

청주시 지역보건의료계획 동의안

의안 번호	402
----------	-----

제출연월일 : 2014. 11. 12.
제 출 자 : 청 주 시 장
(소관부서 : 상당구보건소 보건사업과)

1. 제안이유

「지역보건법」 제3조 및 같은 법 시행령 제5조에 따라 제6기 (2015년~2018년) 청주시 지역보건의료계획을 수립하여 보건소 등 지역보건의료기관의 설치·운영 및 지역보건의료사업의 연계성 확보에 필요한 보건행정을 합리적으로 조직·운영하고, 보건시책을 효율적으로 추진하여 시민보건 향상에 이바지 하고자 함.

2. 주요내용

○ 계획수립 대상기간 : 2015년 ~ 2018년(4년)

○ 비전 및 추진전략

- 비 전 : 시민이 건강하고 행복한 으뜸청주

- 추진전략 : 소중한 생명 사랑하기, 스스로 건강하기,

다함께 건강하기, 110세까지 불로장생하기

○ 주요 내용

- 지역사회 현황분석

- 제5기 지역보건의료계획 성과와 개선과제

- 제6기 지역보건의료계획 추진체계 및 분야별 중장기 추진과제

- 세부사업계획 및 국민영양관리시행계획

3. 참고사항

가. 관련 법규

「지역보건법」 제3조~제4조 및 같은 법 시행령 제3조~제5조

나. 예산조치 : 별도조치 필요 없음

다. 합 의 : 해당 없음

라. 공 고 : 2014. 10. 01 ~ 10. 14(14일간), “의견 없음”

마. 청주시 건강생활실천협의 및 지역보건의료심의위원회 심의 : 2014.10.17.(금)

바. 기 타 : 제6기 청주시 지역보건의료계획(안) 별첨

관계법규 발취

□ 지역보건법

제3조(지역보건의료계획의 수립등) ①시장·군수·구청장(자치구의 구청장에 한한다. 이하 같다)은 지역주민, 보건의료관련기관·단체 및 전문가의 의견을 들어 당해 시·군·구의 지역보건의료계획을 수립한 후 당해 시·군·구의회의 의결을 거쳐 특별시장·광역시장·도지사(이하 “시·도지사”라 한다)에게 제출하여야 한다.

②제1항의 규정에 의하여 관할 시·군·구의 지역보건의료계획을 제출받은 시·도지사는 관할 시장·군수·구청장, 지역주민, 보건의료관련기관·단체 및 전문가의 의견을 들어 시·도의 지역보건의료계획을 수립한 후 당해 시·도의회의 의결을 거쳐 보건복지부장관에게 제출하여야 한다. <개정 2008.2.29., 2010.1.18.>

③시·도지사 또는 시장·군수·구청장은 제1항 또는 제2항의 규정에 의한 지역보건의료계획(이하 “지역보건의료계획”이라 한다)을 수립함에 있어서 필요하다고 인정하는 경우에는 보건의료관련기관·단체등에 대하여 자료제공 및 협력을 요청할 수 있으며, 그 요청을 받은 당해 기관·단체등은 정당한 사유가 없는한 이에 응하여야 한다.

④보건복지부장관 또는 시·도지사는 지역보건의료계획의 내용에 관하여 필요하다고 인정하는 경우에는 시·도지사 또는 시장·군수·구청장에 대하여 보건복지부령이 정하는 바에 의하여 그 조정을 권고할 수 있다. <개정 2008.2.29., 2010.1.18.>

제4조(지역보건의료계획의 내용) ①지역보건의료계획에는 다음 각호의 사항이 포함되어야 한다.

1. 보건의료수요 측정
2. 보건의료에 관한 장단기 공급대책
3. 인력·조직·재정등 보건의료자원의 조달 및 관리
4. 보건의료의 전달체계
5. 지역보건의료에 관련된 통계의 수집 및 정리

②제1항에서 규정한 것외에 지역보건의료계획의 내용, 수립방법·시기등에 관하여 필요한 사항은 대통령령으로

□ 지역보건법시행령

제3조(지역보건의료계획의 내용) ①법 제4조제2항의 규정에 의한 시·군·구의 지역보건 의료계획의 내용에는 다음 각호의 사항이 포함되어야 한다.

1. 지역보건의료계획의 달성목표
2. 지역현황과 전망
3. 지역보건의료기관과 민간의료기관간의 기능분담 및 발전방향
4. 법 제9조의규정에 의한 보건소업무의 추진현황과 추진계획
5. 지역보건의료기관의 확충 및 정비계획
6. 지역보건의료와 사회복지사업간의 연계성확보계획

②법 제4조제2항의 규정에 의한 시·도의 지역보건의료계획의 내용에는 제1항 각호에 규정된 내용외에 다음 각호의 사항이 포함되어야 한다.

1. 의료기관의 병상수급에 관한 사항
2. 정신질환등의 치료를 위한 전문치료시설의 수급에 관한 사항
3. 시·군·구의 지역보건의료기관의 설치·운영의 지원에 관한 사항
4. 시·군·구의 지역보건의료기관인력의 교육훈련에 관한 사항

제4조(지역보건의료계획의 수립방법등) ①시·도지사 및 시장·군수·구청장은 법 제4조제2항의 규정에 의하여 지역보건의료계획을 수립하기 전에 지역내 보건의료실태와 지역 주민의 보건의료의식·행태등에 대하여 자료를 수집하고 이에 필요한 조사를 실시하여야 한다.

②시·도지사 또는 시장·군수·구청장은 법 제4조제2항의 규정에 의하여 지역보건 의료계획을 수립하는 경우에는 제1항의 규정에 의한 지역내 보건의료실태조사결과에 따라 당해 지역에 필요한 사업내용을 종합적으로 수립하되 국가 또는 시·도의 보건의료 시책과 부합되게 수립하여야 한다.

③시·도지사 또는 시장·군수·구청장은 법 제4조제2항의 규정에 의하여 지역보건 의료계획을 수립하는 경우에는 그 주요내용을 2주이상 공고하여 지역주민의 의견을 수렴 하여야 한다.

제5조(지역보건의료계획의 수립시기등) ①시·도지사 또는 시장·군수·구청장은 법 제4조제2항의 규정에 의하여 지역보건의료계획을 4년마다 수립하여야 한다.다만, 그 연차별 시행계획은 매년 수립하여야 한다.

②지역보건의료계획 및 그 연차별 시행계획의 제출시기는 시장·군수·구청장의 경우에는 계획시행 전년도 6월말까지로 하고, 시·도지사의 경우에는 계획시행 전년도 11월 말까지로 한다. <개정 1999.8.7.>

③시·도지사 또는 시장·군수·구청장은 지역내 인구의 급격한 변화등 예측하지 못한 보건의료환경의 변화에 따라 필요한 경우에는 지역주민, 보건의료관련기관·단체 및 전문가의 의견을 들어 시·도 또는 시·군·구의회의 의결을 거쳐 지역보건의료계획을 변경할 수 있다.

④제3항의 규정에 의하여 지역보건의료계획을 변경한 시·도지사 또는 시장·군수·구청장은 지체없이 이를 보건복지부장관 또는 시·도지사에게 제출하여야 한다. <개정 2008.2.29., 2010.3.15.>

제6기 청주시 지역보건의료계획(2015~2018)

-시민이 건강하고 행복한 으뜸 청주-

비전

시민이 건강하고 행복한
으뜸 성주

|| 목 차 ||

□ 요약문	1
I. 지역사회 현황분석	7
1. 지역개황도	8
2. 지역사회 건강수준	23
3. 지역사회 주민의 관심	48
4. 지역의 보건문제 해결역량	60
5. 건강문제와 해결능력에 영향을 미치는 환경	66
6. 지역사회 현황분석 종합	73
II. 제5기 지역보건의료계획 성과 및 개선과제	76
1. 제5기 수립과정 평가	77
2. 제5기 시행결과 평가	78
III. 제6기 지역보건의료계획 추진체계	85
1. 비전 및 전략 체계도	86
2. 중장기 추진과제	87
3. 주요 성과 목표	88
IV. 분야별 중장기 추진과제	89
1. 지역주민 건강향상을 위한 지역보건서비스	90
2. 지역보건 전달체계 중장기 추진과제	99
3. 지역보건기관 자원 재정비	99

V. 세부사업계획	101
1. 지역주민 건강향상을 위한 지역보건서비스	102
가. 소중한 생명 사랑하기	102
1) 모자보건사업	102
2) 정신건강증진사업	105
3) 응급의료사업	111
나. 스스로 건강하기	114
1) 금연, 절주, 신체활동, 영양, 비만사업	114
2) 구강건강증진사업	121
3) 암 관리사업	125
4) 건강검진사업	129
다. 다함께 건강하기	133
1) 감염병 예방·관리사업	133
2) 예방접종대상 감염병 관리	137
3) 결핵예방 및 관리사업	140
4) 에이즈/성매개감염병 관리	143
5) 진료업무	146
6) 의약물관리	150
7) 공중보건 의사, 보건진료소의 대한 지도점검	161
라. 110세까지 불로장생하기	164
1) 심뇌혈관질환 예방관리	164
2) 지역사회중심 재활사업	168
3) 방문건강관리사업	171
4) 치매관리사업	174

2. 지역보건 전달체계 구축 및 활성화	177
가. 지역보건 전달체계 개선	177
나. 지역사회 자원 협력 및 역량강화	179
다. 자살예방 시민 중심의 맞춤형 복지 전달체계구축(중점)	184
3. 지역보건기관 자원 재정비	187
가. 보건조직 및 체계정비 계획	187
나. 시설·장비 확충 및 보강계획	190
다. 인력의 양적 확충 및 질적 강화계획	192
라. 예산 확충 및 보강계획	196
VI. 국민영양관리시행계획	200
1. 지역 영양관리 현황과 특성	201
2. 지역 지표 현황	202
3. 비전 및 목표	204
4. 사업내용	206
5. 자체평가	217
VII. 지역보건의료계획 수립활동	218
1. 지역보건의료계획 수립 과정	219
2. 지역사회의 이해관계자 참여현황	225
[부록] 2013 지역사회 건강통계(통합청주시)	247



목
차

요 약 문

작성개요

본 계획서는 지역보건법에 의하여 1995년 제1기, 1999년 제2기, 2003년 제3기, 2007년 제4기, 2011년 제5기 등 총 다섯 차례 작성되었고 금회 제6기 계획으로 향후 4년간의(2015~2018년) 지역보건의료계획을 수립하여 질병의 조기발견과 지역주민에게 적절한 보건의료서비스를 제공하여 주민들의 건강상태를 최적으로 유지시키고 증진시키는데 목표를 두고 있다.

이를 위하여 지역사회 건강진단, 보건기관 조직진단 및 제5기 지역보건의료계획 자체평가를 통하여 얻어진 건강문제들을 각종 보건사업에 접목시켜 추진하고 특히 건강증진사업, 장애인 및 독거노인 등의 의료취약계층과 지역주민의 질병발생 양상의 변화 등 다양한 보건의료욕구 충족에 중점을 두고 계획하였다.

앞으로 지역주민의 삶의 질 향상을 위한 보건사업을 체계적으로 계획하고 더 나아가 건강한 청주시를 위해 보건문제 해결을 위한 역점사업을 끊임없이 개발하고 시행해 나가고자 한다.

비전 및 목표

비 전

시민이 건강하고 행복한 「으뜸 청주」

지역주민 개개인의 건강행태를 개선하는 것을 포함하여 생명을 소중하게 생각하고 스스로 건강할 수 있도록 하여 다함께 건강생활을 실천하는 분위기와 환경을 조성함으로써 주민이 건강해지고 행복해 짐으로써 전국에서 가장 잘 사는 으뜸 청주를 만드는데 초석이 되고자 하는 의미

목 적



가. 소중한 생명을 지킬 수 있는 환경을 유도한다.

- 주민의 정신건강 증진을 도모하고, 차세대 건강한 출산과 행복한 육아를 통한 모자보건 서비스 제공과, 소중한 생명을 살리는 응급의료를 활성화하여 소중한 생명을 지키기 위한 환경을 유도한다.
- (주요사업) 모자보건사업, 정신건강증진사업, 응급의료사업

나. 지역주민이 스스로의 건강을 관리할 수 있는 능력을 향상시킨다.

- 지역주민이 건강에 대한 인식을 높이고 스스로의 건강을 지킬 수 있는 능력을 향상시키며 특히 고혈압, 당뇨 등 만성질환자가 본인의 질병에 대한 이해를 높이고 자가 관리 능력을 향상시켜 스스로 건강을 지킬 수 있게 한다.
- (주요사업) 금연, 절주, 신체활동, 영양, 비만, 구강건강증진, 암관리, 건강검진사업 등

다. 다함께 건강할 수 있는 환경을 조성한다.

- 감염병예방, 결핵퇴치, 철저한 의약업소 관리 등 지역주민과 밀접한 건강관련 문제를 해결하여 다함께 건강할 수 있는 지역 환경을 조성한다.
- (주요사업) 감염병예방·관리, 예방접종대상 감염병 관리, 결핵예방·관리, 에이즈/성매개감염병 관리, 진료업무, 의약무관리

라. 110세까지 건강하고 행복하게 살 수 있는 건강 능력을 향상시킨다.

- 노년기에 어려움을 겪을 수 있는 치매 및 심뇌혈관 질환 등을 예방함으로써 건강하고 행복한 삶을 영위할 수 있도록 질환자들의 치료율을 높이고 올바른 건강 관리능력을 향상시킨다.
- (주요사업) 심뇌혈관질환예방관리, 지역사회중심재활, 방문보건관리, 치매관리

주요 건강 지표 목표

주요 지표명	현황	2015 목표치	2016 목표치	2017 목표치	2018 목표치	비고
성인남자 흡연율	46.5%	46.0%	45.5%	45.0%	44.5%	2.0% ↓
흡연자의 금연시도율	18.5%	18.7%	19.0%	18.2%	19.5%	1.0% ↑
월간음주율	61.2%	61.1%	61.0%	60.9%	60.8%	0.4% ↓
중증도 이상 신체활동 실천율	19.2%	19.3%	19.4%	19.5%	19.6%	0.4% ↑
걷기 실천율	35.1%	35.2%	35.3%	35.4%	35.5%	0.4% ↑
저염선택율	40.0%	40.1%	40.2%	40.3%	40.4%	0.4% ↑
비만율	22.5%	22.4%	22.3%	22.2%	22.1%	0.4% ↓
저작불편호소율(≥65)	47.2%	47%	46.7%	46.3%	46%	1.2% ↓
점심식사 후 칫솔질 실천율	66.2%	67.0%	67.8%	68.2%	68.5%	2.3% ↑
고혈압 약물치료율(≥30)	87.3%	89.0%	89.0%	90.0%	90.0%	2.7% ↑
고혈압 평생 의사진단 경험률(≥30)	18.6%	18.59%	18.58%	18.57%	18.56%	0.04% ↓
당뇨병 평생 의사진단 경험률(≥30)	7.1%	7.09%	7.08%	7.07%	7.06%	0.04% ↓
당뇨병 치료율(≥30)	89.9%	90.0%	90.0%	91.0%	91.0%	1.1% ↑
스트레스 인지율	30.5%	30.5%	30.4%	30.3%	30.2%	0.3% ↓
우울감 경험률	7.5%	7.5%	7.4%	7.3%	7.2%	0.3% ↓
자살 사망률(인구10만명당)	28.6명	28명	27.3명	26.7명	26.0명	2.6명 ↓
감염병환자 발생수	648명	643명	638명	633명	628명	20명 ↓
연간 인플루엔자 예방접종률	34.9%	40%	41%	42%	43%	8.1% ↑
모성사망비	12명	12명	12명	12명	12명	-
영아사망율	361.3명	361명	360명	359명	358명	3.3명 ↓
암 발생률(연령표준화 발생률)	324명	324명	324명	323명	323명	1명 ↓
지역별 암 사망률(연령표준화 사망률)	123.9명	123.9명	123.9명	123명	123명	0.9명 ↓

구체적 목표(세부사업)

세부사업	사업 결과목표		
	세부항목	2014년 결과	2018년 목표
암관리	암 조기검진 수검률	40.0%	40.5%(0.5% ↑)
건강검진	일반건강검진 수검률	37.5%	38.5%(1.0 ↑)
	생애전환기 건강검진 수검률(만 40세, 만66세)	52.8%	53.0%(0.2% ↑)
응급의료	영유아 건강검진 수검률(만 4개월~만5세)	62.5%	63.0%(0.5% ↑)
	응급처치 대응능력 향상(%)	80%이상	80%이상
의약무 관 리	구급차 및 응급의료기관 위반율(%)	0%	0%
	의약업소 법령 위반율(%)	15%	9%(6% ↓)
	의료기관 의료법 위반율(%)	4%	3%(1% ↓)
	의료기관 세탁물관리 위반율(%)	1%	0%(1% ↓)
	의료기관 진단용방사선발생장치 관련법 위반율(%)	3%	2%(1% ↓)
모자보건 사 업	안경업소 관련법규 위반율(%)	1%	0%(1% ↓)
	임산부등록율	62%	75%(13% ↑)
정신건강 증진사업	선천성이상아 및 미숙아 등록율	65%	75%(10% ↑)
	정신질환자 등록자수	350명	390명(40명 ↑)
	자살고위험군 등록자수	140명	165명(25명 ↑)
	응급개입건수	50건	65건(15명 ↑)
	생명사망지킴이 양성	150명	300명(150명 ↑)
방문건강 관리사업	아동청소년 등록자수	104명	130명(26명 ↑)
	중독관리 등록자수	107명	150명(43명 ↑)
	만성질환(고혈압, 당뇨)환자 등록자수	6,488명	6,680명(192명 ↑)
치매관리 사 업	허약노인등록자수	640명	725명(85명 ↑)
	자원연계서비스 제공건수	7,159건	7,800건(641건 ↑)
감염병 예방관리	치매등록율	25%	29%(4% ↑)
	치매조기검진율	7.0%	7.8%(0.8% ↑)
예방접종	입국자추적조사율	100%	100%
	연중감시체계운영	100%	100%
	장티푸스등 보균자찾기검사	43,000건	45,000건(4.6% ↑)
결핵관리	감염병예방교육 및 홍보	10회	12회(20% ↑)
	취학아동 예방접종률	85%	87%(2% ↑)
	당해연도 출생아적기접종율	82%	84%(2% ↑)
에이즈/성매 개감염병관리	예방접종 실적 보고율	100%	100%
	결핵검진 검사건수	7,000건	8,500건(21% ↑)
	취약지역 결핵이동 검진	1,120명	1,200명(7.1% ↑)
심뇌혈관 관 리	결핵예방교육 및 홍보	10회	11회(10% ↑)
	에이즈/성매개감염병 검진	6,330건	6,800건(7.4% ↑)
	성매개감염병 홍보	10회	12회(20% ↑)
	내혈당·내혈압 알기 캠페인	120회	148회(23.3% ↑)
	성인병교실운영	88회	96회(9% ↑)
심뇌혈관 관 리	경로당 건강관리	400회	400회
	혈당·혈압 건강체크 참여자수	11,000명	12,720명(15.6%)
	고혈압 등록자 수	4,800명	5,536명(15.3%)
	당뇨병등록자 수	1,000명	1,290명(29%)
	고지혈증등록자 수	480명	530명(10.4%)

지역 사회 건강 현황 요약

구분	건강정보지표	청주	충청북도	전국	근거	
인구현황 (14.7.1)	인구수(14.7)	830,803명	1,576,819명	51,250,261명	청주시통계	
	세대수	327,870세대	651,236세대	20,606,866세대	청주시통계	
	세대당 인구수	2.53명	2.42명	2.49명	청주시통계	
	인구크기 추이	2011	820,315명	1,562,903명	50,734,284명	청주시통계
		2012	821,632	1,565,628	50,948,272명	청주시통계
		2013	827,906명	1,572,732명	51,141,463명	청주시통계
	총부양비	36.2%	40.6%	36.4%	KOSIS	
	유년부양비	22.6%	20.9%	19.8%	KOSIS	
노년부양비	13.6%	19.8%	16.6%	KOSIS		
노령화지수	0.6%	0.9%	0.8%	KOSIS		
사망인구	연령별 표준화 사망률	413.6명	432.2.0명	392.2명	KOSIS,2012	
	원인별 사망률 (인구 십만명당)	1.신생물 2.악성신생물(암) 3.순환기계통 4.달리 분류되지 않은 증상, 징후 5.질병이환 및 사망의 외인 6.뇌혈관 질환	1.신생물 2.악성신생물(암) 3.순환기계통 4.질병이환 및 사망의 외인 5.달리 분류되지 않은 증상, 징후 6.뇌혈관 질환	1.신생물 2.악성신생물(암) 3.순환기계통 4.질병이환 및 사망의 외인 5.뇌혈관 질환 6.달리 분류되지 않은 증상, 징후	KOSIS,2012	
의료보장인구	지역	220,815명	463,907명	15,556,063	국민건강보험공단2012	
	직장	582,655명	1,059,260명	34,106,034명	국민건강보험공단2012	
의료취약인구	장애등록자	37,748명	93,510명	2,494,316명	사회보장정보시스템,2014	
전염성 질환 및 예방접종	금성감염병 발생건수	648건	1,904건	75,748건	질병보건통합관리시스템	
	인플루엔자 예방접종률	37.5%	40.7%	33.5%	지역사회건강통계2013	
비전염성 질환	암발생률	324명	313.8명	319.8명	2011 충북지역암센터 2011 국립암센터	
	당뇨병 평생 의사진단 경험률	7.1%	8.9%	-	지역사회건강통계2013	
	고혈압 평생 의사진단 경험률	18.6%	23.6%	-	지역사회건강통계2013	
흡연	현재 흡연율	24.7%	24.6%	-	지역사회건강통계2013	
	흡연자의 금연시도율	18.2%	20.4%	-	지역사회건강통계2013	
	흡연자의 1개월 내 금연 계획률	4.6%	4.6%	-	지역사회건강통계2013	
	금연캠페인 경험률	84.7%	84.7%	-	지역사회건강통계2013	
음주	고위험음주율	18.8%	19.6%	17.7%	지역사회건강통계2013	
	중증도 이상 신체활동 실천율	19.2%	21.5%	17.0%	지역사회건강통계2013	
신체활동	걷기운동 실천율	35.1%	34.9%	38.7%	지역사회건강통계2013	
	주관적 비만인지율	38.3%	37.8%	-	지역사회건강통계2013	
	비만율	22.5%	24.9%	-	지역사회건강통계2013	
비만체중절	체중조절 시도율	60.8%	55.6%	-	지역사회건강통계2013	
	저작불편호소율(≥65세)	47.2%	51.6%	46.6%	지역사회건강통계2013	
구강건강	점심식사 후 잇솔질 실천율	66.2%	62.7%	-	지역사회건강통계2013	
	주관적 스트레스 인지율	30.5%	28.9%	-	지역사회건강통계2013	
정신건강	우울감 경험률	7.5%	6.9%	-	지역사회건강통계2013	
	자살사망율	28.6명	36.3명	28.1명	국가통계포털 2012	



I . 지역현황 분석

1. 지역개황도
2. 지역사회 건강수준
3. 지역사회 주민의 관심
4. 지역의 보건문제 해결역량
5. 건강문제와 해결능력에 영향을 미치는 환경
6. 지역사회 현황분석 종합

I 지역사회 현황분석

1. 지역개황도

가. 지역사회 현황과 특성

<통합으로 더욱 강해진 청주>

1) 보건소 위치



2) 면적 및 관할구역 현황

구 분	관할면적	인구수	관할구역수	보건행정기관				
				계	보건소	도시보건소	보건지소	진료소
계	940.29	830,803	3읍8면30동	44	4	2	13	25
상당구 보건소	404.44	180,091	5면8동	17	1	1	4	11
서원구 보건소	122.59	226,194	2면9동	5	1	-	2	2
홍덕구 보건소	198.27	253,696	1읍2면8동	11	1	1	4	5
청원구 보건소	214.99	170,822	2읍1면5동	11	1	-	3	7

※ 면적 비율 : 전국대비 0.15%, 충북대비 2.06%
 ※ 인구밀도 : 4,198 명/km²

3) 지역위치 및 환경현황

- (위 치) 동쪽으로 충북 보은군, 서쪽으로 세종시, 그리고 남쪽으로 대전광역시와 북쪽으로 충북 진천군과 괴산군 등 여러 타 지역과 인접되어 있고 우리나라의 중심적 위치에 있어 사통팔달의 무한한 발전 가능성을 가진 지역이다.
- (교 통) 청주시는 서울에서 승용차로 약1시간 30분이면 청주시에 접근할 수 있으며, 청주는 서울 동남방 128km 지점에 위치한 중부권의 내륙도시로 반경 40km내에 대전, 천안, 괴산, 보은 등이 인접해 있다.
- (환 경) 경부고속도로 서울기점 119.6km에서 청주IC로 접어들면 마치 환영이라도 하듯 도열해 있는 5km의 시원한 플라타너스 가로수터널을 지나 시내에 들어서면 시가지를 아늑하게 감싸듯 솟아있는 우암산과 도심을 관통하여 휘감아 흐르는 무심천이 조화를 이루고 있는 충청북도의 도청소재지인 행정·정치·경제·교육·문화의 중심지



<그림> 청주시 위치

4) 기후 및 지형

- (기 후) 사계절이 뚜렷한 온대 대륙성기후로 여름에는 고온다습한 남동풍이나 남서풍이 불며 겨울에는 한랭건조한 북서풍이 부는 건기와 우기가 뚜렷한 기후현상을 보이고 있다.
- (기 온) 연평균 기온이 11.5℃
- (강수량) 연평균 강수량은 1,216mm
- (지 형) 동남쪽 지역은 산악지대로서 높은 산이 많고 북부 지역은 구릉지대를 형성하고 있으며 금강의 상류인 대청댐과 미호천이 있음

5) 역 사

- (삼한시대) 청주는 삼한시대에 마한의 땅
- (삼국시대) 백제 시대에 이르러 상당현(낭비성 또는 낭자곡)이라 함
- (통일신라) 군사적 요충지로 신라가 삼국을 통일하자 지리적 중요성으로 인해 5소경중의 하나인 서원경으로 승격, 지방행정의 중심지가 됨
- (고려시대) 고려 태조 23년(940년)에 청주로 지명을 개칭하였으며, 고려 우왕 3년(1377년) 청주 흥덕사에서 세계 최고(最古) 금속활자본인 적지<백운화상초록 불조직지심체요절(白雲和尚抄錄佛祖直指心體要節)>를 간행함

- (조선시대) 조선시대에 들어 수운이 발달한 충주가 교통의 요지로 부상함에 따라 청주는 상대적으로 발전이 정체되었음
- (구한말) 1905년 경부선철도 개통과 함께 발전의 전기를 맞게 되었으며, 1908년에는 관찰사가 충주에서 청주로 이전함.
- (해방이후) 1946년에 청주부와 청원군이 분리 후, 2014. 7. 1 청주시와 청원군이 통합 청주시로 새롭게 탄생.

6) 보건기관의 주민 접근성

[표] 보건소 관할구역 현황 및 접근성

명 칭	관할구역	접근성(보건소 중심)
상당구 보건소 (5면8동)	남성면,미원면,가덕면,남일면,문의면,중암동,성안동,탑·대성동,영운동,급천동,용담·명암·신성동,용암1동,용암2동	- 가장 가까운 보건지소 · 용암보건지소(4.85km) - 가장 먼 보건지소 · 미원보건지소(20.30km)
서원구 보건소 (2면9동)	남이면,현도면,사직1동,사직2동,사창동,모충동,수곡1동,수곡2동,산남동,분평동,성화·개신·죽림동	- 가장 가까운 보건지소 · 남이보건지소(12.24km) - 가장 먼 보건지소 · 현도보건지소(20.58km)
홍덕구 보건소 (1읍2면8동)	오송읍,강내면,옥산면,운천·신봉동,북대1동,북대2동,가경동,봉명1동,봉명2동·송정동,강서1동,강서2동	- 가장 가까운 보건지소 · 강서보건지소(0km) - 가장 먼 보건지소 · 오송생명보건지소(10.20km)
청원구 보건소 (2읍1면5동)	내수읍,오창읍,북이면,우암동,내덕1동,내덕2동,율량·사천동,오근장동	- 가장 가까운 보건지소 · 오창보건지소(0km) - 가장 먼 보건지소 · 북이보건지소(12.4km)

⇒ 의약분업 예외지역(남성, 가덕, 남이, 현도, 북이)
⇒ 의약분업지역(내수, 미원, 남일, 문의, 부용, 강내, 강외, 옥산, 오창)

7) 보건소별 여건 분석

명 칭	여건분석	핵심사업	사업분야
상당구보건소 (5면 8동)	- 면적이 제일 넓음 - 의료기관 접근성이 낮음 - 노인인구, 기초생활수급권자 비율이 높게 나타나고 있음	방문건강 관리사업	인구집단별 건강관리
서원구보건소 (2면 9동)	- 면적이 좁고 인구밀도가 높음 - 영구임대아파트 거주 기초생활 수급권자가 많음	정신보건 사업	삶의 질 향상을 위한 정신건강증진
홍덕구보건소 (1읍 2면 8동)	- 청장년층인 10대에서 30대의 인구가 많음	건강생활 실천사업	금연, 절주, 비만예방 등
청원구보건소 (2읍 1면 5동)	- 75세 이상 인구비율 높음 - 치매등록관리 환자수가 많음	치매관리 사업	예방중심의 질병관리

나. 인구특성

**전체 인구 및 65세 인구 지속 증가
-생애주기별 맞춤 건강 필요-**

1) 2014년 7월말 인구 현황 : 충청북도 1위, 청주 내 흥덕구 인구 1위

- 총인구 : 841,069명 (외국인 포함)
- 내국인 : 830,803명 / 327,870세대 (남자 416,773명 , 여자 414,030명)
- ※ 전국 229개 시군구 중 7위
- 외국인 : 10,266명 (남자 5,365명 , 여자 4,901명)
- 청주시 4개구 인구현황

(단위 : 명, 외국인제외)

구분	인 구			세대수	세대당 인구	1인가구 비율(%)
	계	남	여			
계	830,803	416,773	414,030	327,870	2.53	33.23
상당구	180,091	90,092	89,999	70,378	2.56	32.01
서원구	226,194	112,317	113,877	87,917	2.57	31.71
흥덕구	253,696	127,493	126,203	100,417	2.53	34.07
청원구	170,822	86,871	83,951	69,158	2.47	35.16

- ◎ 인구 수 : 흥덕구 > 서원구 > 상당구 > 청원구
- ◎ 1인 가구 : 청원구 > 흥덕구 > 상당구 > 서원구

○ 청주시 4개구 연령별 인구현황

(단위 : 명, 외국인제외)

구분	유 소 년		생산가능인구		노 령 인 구		노령화 지 수
	(0-14세)	구성비	(15-64세)	구성비	(65세이상)	구성비	
계	135,661	16.3%	610,234	73.5%	84,908	10.2%	0.6259
상당구	26,974	15.0%	130,784	72.6%	22,333	12.4%	0.8279
서원구	36,908	16.3%	166,741	73.7%	22,545	10.0%	0.6108
흥덕구	42,480	16.7%	189,683	74.8%	21,533	8.5%	0.5069
청원구	29,299	17.2%	123,026	72.0%	18,497	10.8%	0.6313

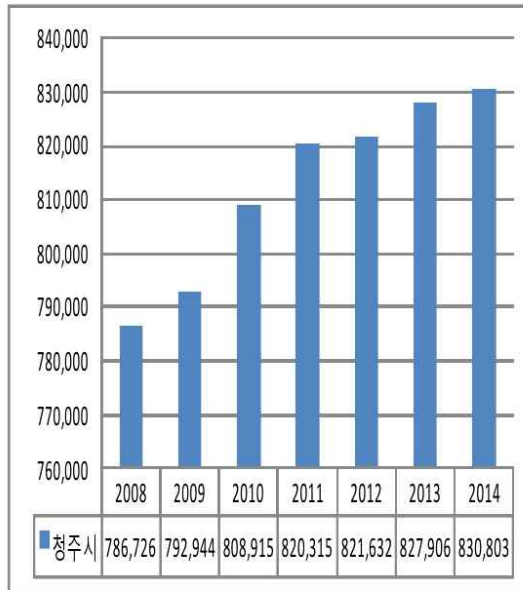
- ◎ 65세이상 인구 : 서원구 > 상당구 > 흥덕구 > 청원구
- ◎ 노령화 지수 : 상당구 > 청원구 > 서원구 > 흥덕구

2) 지속적인 인구 증가

- 2014년 7월 현재 인구는 830,803명으로 전년대비 0.3% 증가하는 등 인구가 꾸준히 증가하고 있다.
- 저출산 시대임에도 오창과학단지조성과 오송생명과학단지 조성, 주변지역과의 교통의 편리성으로 인해 꾸준한 증가추세
- 청주·청원 통합으로 인해 개발요인의 기대로 인해 지속적으로 인구가 유입될 것으로 전망됨.

[표] 전국 인구 추이

연도	전국	충북	청주시
2008	49,540,367	1,519,587	786,726
2009	49,773,145	1,527,478	792,944
2010	50,515,666	1,549,528	808,915
2011	50,734,284	1,562,903	820,315
2012	50,948,272	1,565,628	821,632
2013	51,141,463	1,572,732	827,906
2014	51,250,261	1,576,819	830,803

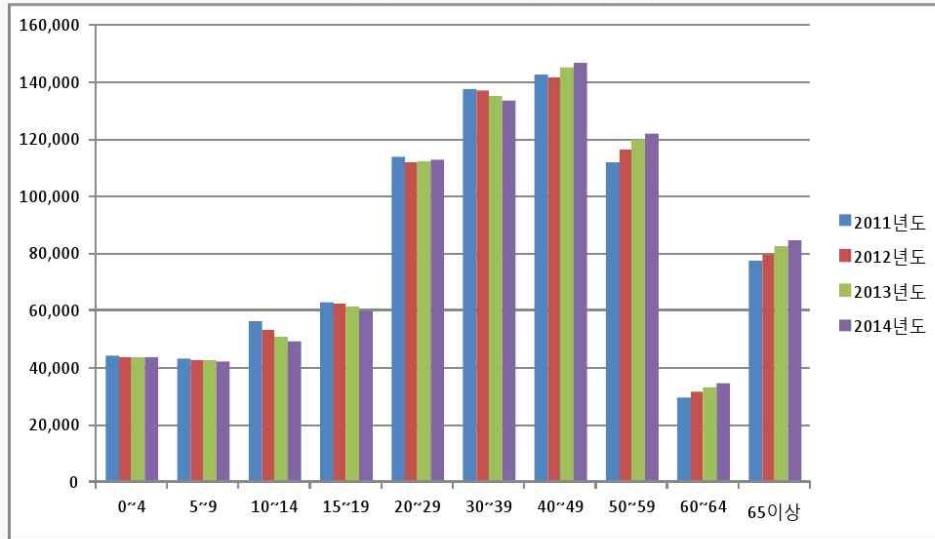


(출처: KOSIS, 청주시통계정보)

3) 청주시 연령별 인구구조 및 추이

- 인구 중 가장 많은 비중을 차지하고 있는 연령층은 20~49세까지로 전체의 약 47%를 차지하고 있다.
- 최근 4년 동안 인구가 줄어들고 있는 연령층은 0~39세이고, 늘어나고 있는 연령대는 40세 이상의 연령층이다.
- 40세 이상의 연령층이 전체적으로 계속 증가하고 있으며, 이는 시간이 지날수록 65세 이상의 연령층이 계속 증가한다는 것을 의미한다. 65세 이상의 연령층의 비중이 10%를 넘어 계속 증가한다는 것은 청주시도 고령화 사회를 지나 초고령사회로 진행되고 있음을 의미한다.

[그림] 청주시 연령별 인구구조 및 추이



[표] 청주시 연령별 인구구조 및 추이

구분	2011		2012		2013		2014.7	
전국	50,734,284	-	50,948,272	-	51,141,463	-	51,250,261	-
충북도	1,562,903	3.08%	1,565,628	3.07%	1,572,732	3.08%	1,576,819	3.08%
청주시	820,315	1.62%	821,632	1.61%	827,436	1.62%	830,803	1.62%
0~4	44,126	5.40%	44,032	5.40%	44,019	5.30%	43,822	5.27%
5~9	43,098	5.30%	42,985	5.20%	42,701	5.20%	42,534	5.12%
10~14	56,676	6.90%	53,358	6.50%	50,761	6.10%	49,305	5.93%
15~19	62,908	7.70%	62,276	7.60%	61,243	7.40%	60,186	7.24%
20~29	114,055	13.90%	112,198	13.70%	112,379	13.60%	113,082	13.61%
30~39	137,834	16.80%	137,317	16.70%	135,397	16.40%	133,884	16.12%
40~49	142,755	17.40%	141,979	17.30%	145,180	17.50%	146,584	17.64%
50~59	111,813	13.60%	116,434	14.20%	120,187	14.50%	121,819	14.66%
60~64	29,634	3.60%	31,516	3.80%	33,002	4.00%	34,679	4.17%
65이상	77,416	9.40%	79,537	9.70%	82,567	10.00%	84,908	10.22%

(출처: KOSIS, 청주시 통계정보)

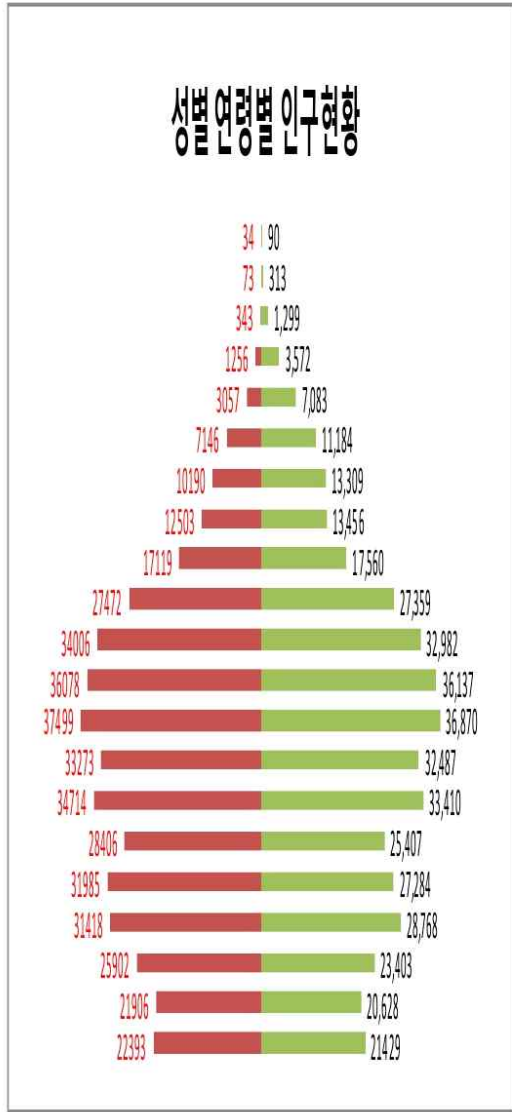
4) 청주시 성별 인구 구조 현황(2014. 7.)

- 성비가 50세이하 연령층에서 남자가 높고 60세 이상 연령층에서 여성의 비중이 높아지는 것은 여성의 평균수명이 남성보다 더 길다는 것을 의미한다.

[표] 성별 인구구조 추이

2014년	합계	남	여	성비 (남/여)
0-4세	43,822	22,393	21,429	104%
5-9세	42,534	21,906	20,628	106%
10-14세	49,305	25,902	23,403	111%
15-19세	60,186	31,418	28,768	109%
20-24세	59,269	31,985	27,284	117%
25-29세	53,813	28,406	25,407	112%
30-34세	68,124	34,714	33,410	104%
35-39세	65,760	33,273	32,487	102%
40-44세	74,369	37,499	36,870	102%
45-49세	72,215	36,078	36,137	100%
50-54세	66,988	34,006	32,982	103%
55-59세	54,831	27,472	27,359	100%
60-64세	34,679	17,119	17,560	97%
65-69세	25,959	12,503	13,456	93%
70-74세	23,499	10,190	13,309	77%
75-79세	18,330	7,146	11,184	64%
80-84세	10,140	3,057	7,083	43%
85-89세	4,828	1,256	3,572	35%
90-94세	1,642	343	1,299	26%
95-99세	386	73	313	23%
100+	124	34	90	38%

(출처: 청주시통계정보)



5) 노인부양비와 노령화 지수 증가

- 전체적으로 총부양비와 유년부양비는 감소하고 있고 노년부양비와 노령화지수는 증가하고 있다. 이는 0~14세 인구는 점점 감소하고 있고 65세 이상의 인구는 점점 증가하고 있음을 의미한다.



(출처: KOSIS, 청주시통계정보)

- ※ 총부양비(%) = 100*(0~14세 인구 + 65세 이상 인구) / 15~64세 인구
- ※ 유년부양비(%) = 100*(0~14세 인구) / 15~64세 인구
- ※ 노년부양비(%) = 100*(65세 이상 인구) / 15~64세 인구
- ※ 노령화지수 = 65세 이상 인구 / 0~14세 인구

6) 노인인구 증가

- 전체 인구는 전년대비 증가율이 작으나, 노인인구는 증가율이 높음 → 고령화와 관련된 체계적인 노인건강관리사업이 필요함

[표] 노인인구 현황

연도	전체인구		65세 이상 인구		
	인구(명)	전년대비 증감율(%)	인구(명)	총인구대비 비율	전년대비 증감율(%)
2011	820,315		77,416	9.40%	
2012	821,632	100.2%	79,537	9.70%	102.7%
2013	827,436	100.7%	82,567	10.00%	103.8%
2014. 7.	830,803	100.4%	84,908	10.22%	102.8%

7) 가임기 여성 현황(2014년 7월 현재)

○ 가임기 여성이 지속적으로 증가하고 있으나, 연령도 고령화 되어 미숙아 등의 출산이 우려됨.

⇒ 지속적인 가임기 여성에 대한 건강서비스가 필요함

[표] 가임기 여성현황

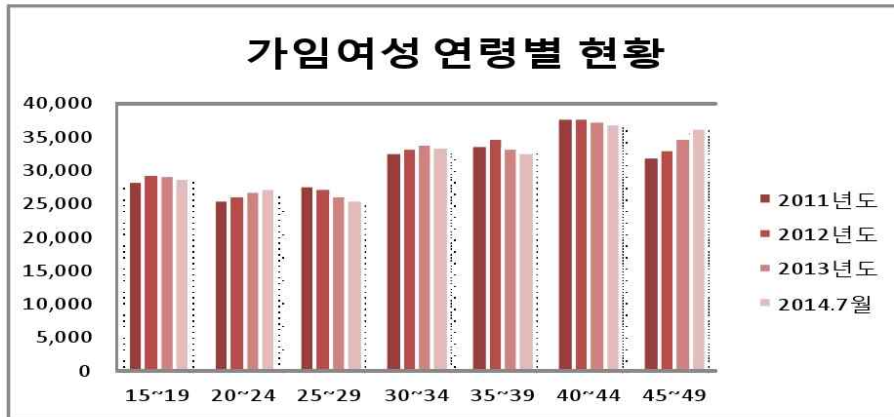
(단위 : 명)

연 도	여성총인구	가임기여성(15~49세)		비고
		인구수	비율	
전 국	25,614,496	12,996,325	50.7%	
충 북	781,767	374,452	47.9%	
청주시	414,030	220,363	53.2%	

[표] 가임기 여성현황(연령별)

(단위 : 명)

연도	계	15~19	20~24	25~29	30~34	35~39	40~44	45~49	비고
2011	217,366	28,385	25,477	27,725	32,496	33,660	37,643	31,980	
2012	221,600	29,399	26,194	27,309	33,205	34,742	37,813	32,938	
2013	221,154	29,224	26,743	26,127	33,836	33,176	37,298	34,750	
2014.7	220,363	28,768	27,284	25,407	33,410	32,487	36,870	36,137	



8) 인구 자연 증가율 : 출생률 저하, 조사망률은 감소

○ 연도별 출생 및 사망현황을 살펴보면 2013년 8,597명이 출생하여 조출생률 12.1%로 충북보다 높은 수치이나 지속적으로 감소하고 있으며, 조사망률도 함께 감소추세에 있어 지속적인 인구 자연증가율은 2012년 이후 다시 하락하고 있는 상황이다.

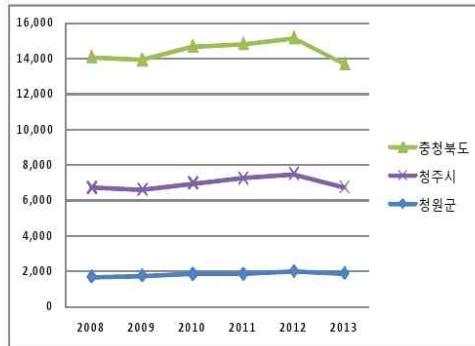
가) 출생아수

⇒ 출생아수는 지속적인 증가하고 있음. 이는 각종 출산장려정책 및 불임부부 지원사업의 일부 영향으로 보임.

(단위 : 명)

연도	전국	충북	청주시	청원군
2008	465,892	14,064	6,714	1,670
2009	444,849	13,903	6,599	1,732
2010	470,171	14,670	6,951	1,828
2011	471,265	14,804	7,232	1,846
2012	484,550	15,139	7,481	1,990
2013	436,455	13,658	6,728	1,869

(출처 : KOSIS)

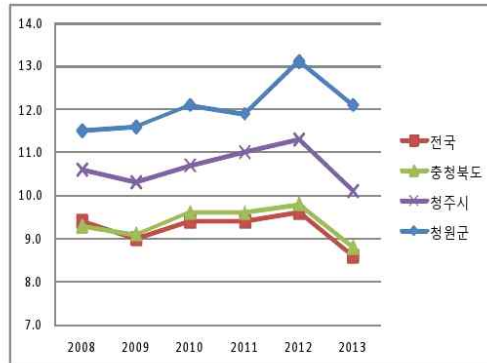


나) 조출생율

(단위 : %)

연도	전국	충북	청주시	청원군
2008	9.4	9.3	10.6	11.5
2009	9.0	9.1	10.3	11.6
2010	9.4	9.6	10.7	12.1
2011	9.4	9.6	11.0	11.9
2012	9.6	9.8	11.3	13.1
2013	8.6	8.8	10.1	12.1

(출처: KOSIS)



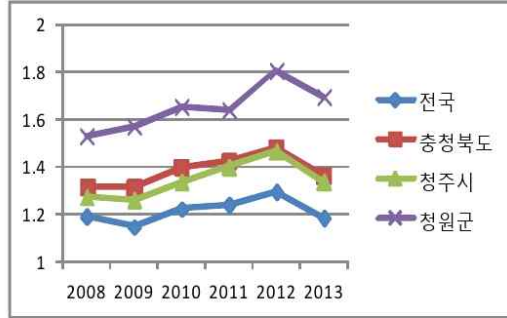
⇒ 조출생율은 전국 및 충북보다 높은 수치를 보임.

다) 합계출생율

(단위 : %)

연도	전국	충북	청주시	청원군
2008	1.192	1.319	1.274	1.531
2009	1.149	1.317	1.265	1.574
2010	1.226	1.402	1.341	1.657
2011	1.244	1.428	1.404	1.642
2012	1.297	1.485	1.467	1.805
2013	1.187	1.365	1.341	1.695

(출처: KOSIS)



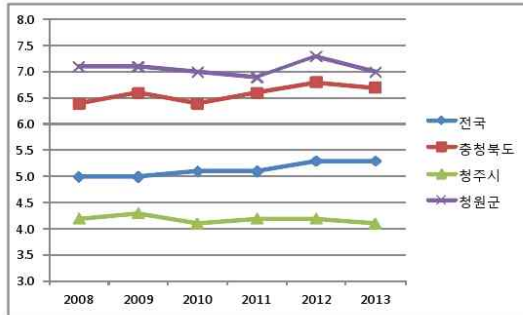
⇒ 합계출생율은 충북보다 높게 유지되고 있으며, 경제발달에 따른 젊은 인구 유입으로 지속될 것으로 보임.

라) 조사망율

(단위 : %)

연도	전국	충북	청주시	청원군
2008	5.0	6.4	4.2	7.1
2009	5.0	6.6	4.3	7.1
2010	5.1	6.4	4.1	7.0
2011	5.1	6.6	4.2	6.9
2012	5.3	6.8	4.2	7.3
2013	5.3	6.7	4.1	7.0

(출처: KOSIS)

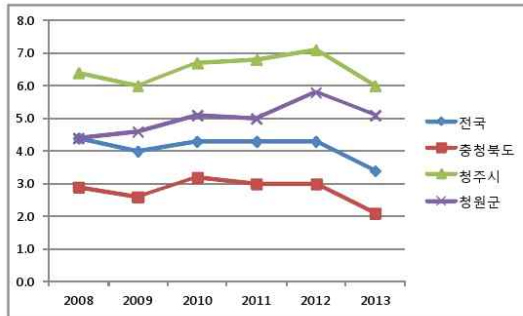


마) 인구 자연증가율

(단위 : %)

연도	전국	충북	청주시	청원군
2008	4.4	2.9	6.4	4.4
2009	4.0	2.6	6.0	4.6
2010	4.3	3.2	6.7	5.1
2011	4.3	3.0	6.8	5.0
2012	4.3	3.0	7.1	5.8
2013	3.4	2.1	6.0	5.1

(출처: KOSIS)



다. 건강관련 자원 현황

**의사 1명이 약790여명의 시민 건강 책임져
-지속적인 의료인력 확보 필요-**

1) 사회복지시설(2014년 7월 현재)

○ 2014년 1분기 대비 사회복지시설수 및 수용인원 증감률

⇒ 시설 51개소↑ 증가하고, 수용인원 1,201명↓ 감소 함.

노인복지 시설수 18개↑ 증가, 수용인원 25명(-6.6%)↓ 감소 함.

[표] 사회복지시설

(단위: 개소, 명)

구분	계		아동복지시설		노인복지시설		장애인복지시설		여성복지시설		정신질환요양시설		부랑인시설		아동보육시설	
	시설수	수용인원	시설수	수용인원	시설수	수용인원	시설수	수용인원	시설수	수용인원	시설수	수용인원	시설수	수용인원	시설수	수용인원
청주시	1,962	34,005	22	388	1,070	2,539	68	966	4	81	1	108	2	96	897	31,162

(출처: 청주시 통계)

※ 인구 80만 이상 도시 노인복지시설 현황 비교 (2013. 12. 31. 기준)

⇒ 2014 청주시 사회복지시설 수 및 수용인원 : 1,962개소 34,005명

⇒ 2013. 기준 청주시 노인여가복지시설 : 복지관 3개소, 경로당 1,006개소, 노인교실 3개소

※ 청주시 경로당 수는 부천의 2.8배, 수원시의 2.3배로 가장 많은 수임.

[표] 사회복지시설 현황비교

(단위: 개소, 명)

구분	65세이상 노인인구	노령화 지 수	계	노인여가복지시설			노인의료 복지시설	주 거 복지시설	재가노인 복지시설
				노 인 복지관	경로당	노인 교실			
고양	99,028	64.29	713	2	532	8	141	8	22
부천	74,733	61.99	499	3	356	12	104	4	20
성남	97,608	69.55	459	5	363	4	51	3	33
수원	89,227	47.84	569	4	445	12	65	5	38
용인	93,099	52.06	884	2	775	4	50	4	19
창원	101,571	61.92	1085	6	958	28	46	4	43
청주	83,037	62.23	1,133	5	1,006	3	83	6	30

(출처: 보건복지부)

2) 의료기관 및 의료판매업소 현황 (2014. 7.)

○ 2014년 청주시 의료기관 종사자는 5,144이며 그 가운데 의사는 1,039명으로 의사 1인당 시민 799명의 건강을 담당하는 것으로 나타남

※ 보건복지부 「보건복지통계연보」에 의하면,

⇒ 2012년 전국 인구 10만명당 의사 면허자 수: 214명(2000년 대비 39.0% 증가)

 ℳ 전국 인구 10만명당 간호사 면허자 수: 591명(2000년 대비 73.3% 증가)

⇒ 인구대비 의료인력은 OECD평균보다 적은 수준으로 인구노령화에 따른 추가 수요 등을 감안, 매년 적정규모의 의료인력 양성을 통한 충원 등이 필요할 것임

[표] 의료기관 및 의료판매업소 현황(2014. 7월 현재)

(단위 : 개소)

구분	의 료 기 관						의약품판매업소			
	계	종합병원	병의원	한방병원	치과병원	조산원	계	약국	도매상	한약업사
계	897	6	464	212	214	1	339	329	36	1
상당구	243	2	132	56	53	-	86	87	12	-
서원구	224	2	114	56	52	-	88	85	6	-
홍덕구	287	1	146	69	71	-	105	100	10	-
청원구	143	1	72	31	38	1	60	57	8	1

(출처: 청주시 보건소 내부자료)

라. 의료취약 인구 현황

1) 의료취약인구(총괄) (2014년 7월 현재)

구분	국민기초생활보장수급자		등록장애인		의료급여수급자		독거노인		소년소녀가장	다문화가정
	명	인구구성비(%)	명	인구구성비(%)	명	인구구성비(%)	명	인구구성비(%)	명	가구
청주시	17,765	2.14%	37,748	4.54%	26,665	3.21%	12,123명	1.46%	47	2,791

(출처: 청주시 통계)

2) 국민기초생활수급자수 (2014.7월 현재)

(단위 : 명)

구분	총수급자			일반수급자		조건부수급자		시설수급자		특례수급자	
	가구	시설수	인원	가구	인원	가구	인원	가구	인원	가구	인원
청주시	10,662	141	17,765	9646	15,174	663	663	141	1,574	353	353

(출처: 청주시 통계)

⇒ 2014년 6월말 기준으로 청주의 전체인구 대비 국민기초생활수급자 비율인 수급률은 2.14%임

(* 2012 전국 수급률 2.7%, 대전 3.0%, 경기 1.6%, 충북 3.2%, 충남 2.9%)

⇒ 국민기초생활수급자 증감 추이 (2013. 6. 대비)

- 수급 가구수 222가구 감소, 수급인원은 533명 감소하여 수급률 0.06%P 감소
- ▶ 2010년 1월 사회복지통합전산망이 시행된 이후 감소추세 지속됨에 따라 최저생계비 이하 비수급 빈곤층 축소를 위해 부정수급 단속 등 적정급여를 강화함과 동시에 점진적이고 단계적으로 부양의무자 재산 및 소득기준 완화 추진 필요

※ 2014. 6월 기준 청주시 국민기초생활수급자 : 17,765명 (수급률 2.14%)

3) 복지사각지대 발굴·지원 현황(2014. 3. 10. ~ 6. 30.)

(단위 : 세대)

발굴	지원	지 원 내 역						
		긴급지급	공급적여	긴급구조	체납액원	생필품지원	민간기관연계	기타
392	377	87	64	93	20	40	51	22

(출처: 청주시 통계)

⇒ 단전, 단수, 건강보험료 체납가구, 기초수급자 탈락가구 또는 부적합자, 통리장이 파악 한 위기가정 등 392세대 발굴하여 377세대 지원

4) 장애인 등록현황(2014년 7월 현재)

(단위 : 명)

구분	계	장 애 등 급					
		1급	2급	3급	4급	5급	6급
청주시	37,748	3,161	5,255	6,484	5,283	7,574	9,986
상당구	9,536	922	1,382	1,657	1,311	1,862	2,402
서원구	10,221	800	1,441	1,868	1,395	2,030	2,687
흥덕구	10,167	876	1,384	1,678	1,389	2,006	2,834
청원구	7,824	560	1,053	1,280	1,186	1,662	2,083

(출처: 청주시 통계)

⇒ 2014. 6월 총인구 대비 등록장애인 구성비는 4.5%

* 2012년 총인구 대비 등록장애인 비율 : 전국 4.9%, 경기 4.2%, 충북 6.0%, 충남 6.2%,

5) 의료보장 총인구 (2012년 기준)

(단위 : 명, %)

구분	의료보장 총인구							의료급여수급권자비율(%)
	계	건강보험 적용인구			의료급여			
		계	직장의료보험	지역의료보험	계	1종	2종	
전국	51,169,141	49,662,097	34,106,034	15,556,063	1,507,044	1,058,223	448,821	2.95
충북	1,576,299	1,522,357	1,059,260	463,097	53,942	40,462	13,480	3.42
청주시	824,314	803,470	582,655	220,815	20,884	15,023	5,821	2.05

(출처: 2012년 국민건강보험공단)

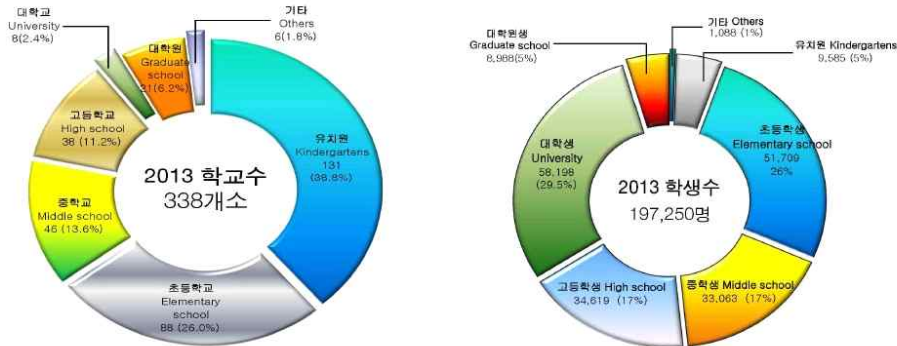
⇒ 청주시는 충청북도와 전국에 비해 의료급여 수급권자의 비율이 낮게 나타남.

마. 학교 현황

1) 관내 학교수 및 학생수(2014년 7월 현재) (도표로 보는 통합시 통계)

○ 관내 대학교 포함 학교수는 2013년 현재 338개소이며 학생수는 197,250명으로 나타났다.

(단위 : 개소, 명)



2) 학교 보건교사수 및 영양사수(2014년)

○ 관내 보건교사는 87명이고 급식학교수는 181개, 영양사수는 159명으로 나타났다.

(단위 : 명, %)

구분	보건교사수		급식학교수		영양사수	
	인원	비율	인원	비율	인원	비율
계	87	10	181	100	159	100%
초등학교	49	56	93	51	76	48
중학교	17	20	46	25	42	26
고등학교	18	21	38	21	37	23
특수학교	3	3	4	2	2	1

(출처: 충청북도교육청 통계연보)

2. 지역사회 건강수준

- 30~50대 남성 절반이 흡연자
- 음주율·우울감 경험률은 높고 걷기 실천율은 낮아
- ⇒금연, 절주, 신체활동, 정신건강교육 강화 필요

가. 2010~2013 통합청주시 지역사회건강조사 결과

1) 2013년 전국 결과 비교*

- (통합청주시에서 매우 우수한 지표) 체중조절 시도율
- (통합청주시에서 가장 관심을 기울여 개선해야할 지표)
 - 흡연자의 금연시도율, 우울감 경험률, 만성·급성질환 사고중독 경험률,
 - 30세 이상 고혈압 관리교육 이수율, 당뇨병 관리교육 이수율,
 - 당뇨병 안질환 합병증검사 수진율, 50세 이상 관절염 관리교육 이수율,
 - 연간 사고중독 경험률 등

<표> 2013년 통합청주시 지역사회건강조사 주요지표의 연도별 및 전국 결과 비교

2013년 전국 결과 대비			
	나쁨	동일 혹은 비슷	좋음
연도별 변동추이	나빠짐 흡연자의 금연시도율 우울감 경험률 만성·급성질환 사고중독 경험률 고혈압 관리교육 이수율(≥30) 당뇨병 관리교육 이수율(≥30) 당뇨병 안질환 합병증검사 수진율(≥30) 관절염 관리교육 이수율(≥50) 연간 사고중독 경험률	월간음주율 걷기 실천율 주관적 비만인지율 당뇨병 신장질환 합병증검사 수진율(≥30) 필요의료서비스 미치료율 주관적 건강수준 인지율	운전 시 안전벨트 착용률
	비슷 혹은 변동없음 중등도 이상 신체활동 실천율 스트레스 인지율 연간 낙상 경험률(≥65)	현재흡연율 / 남자 현재흡연율 흡연자의 1개월 내 금연계획률 고위험음주율 / 저염신평호율 / 비만율 저작불편호소율(≥65) 고혈압 평생 의사진단 경험률(≥30) 고혈압 약물치료율(≥30) 당뇨병 평생 의사진단 경험률(≥30) 당뇨병 치료율(≥30) 관절염 평생 의사진단 경험률(≥50) 오늘의 건강상태(EQ-VAS)	동승차량 앞 좌석 안전벨트 착용률 점심식사 후 칫솔질 실천율
	좋아짐	금연캠페인 경험률 연간 스케일링 경험률 연간 인플루엔자 예방접종률 보건기관 이용률	체중조절 시도율

2) 주요 지표 분석(요약)

○ 건강행태

- (흡연) 현재흡연율은 표준화율 전체 24.9%, 남자는 46.9%로(전국 전체 24.2%, 남자 43.7%)로 모두 높은 것으로 나타났으나, 충북 전체 25.5%, 남자 47.8%로 충북보다는 낮은 흡연율을 보였다. 흡연자의 1개월 내 금연계획률과 흡연자의 금연시도율은 모두 전국, 충북보다 낮게 나타났다. 금연캠페인 경험률은 2011년 92.6%에서 점점 감소하여 2013년에는 84.7%로 나타났다.
- (음주) 월간 음주율은 표준화율 전체 62.3%로 전국 59.9%, 충북 61.9%보다 높았으며 남자, 여자 모두 20대에서 높은 음주율을 보였다. 고위험음주율은 표준화 17.8%로 전국 18.6%, 충북 19%보다 낮았다.
- (운동) 중증도이상 신체활동 및 걷기운동 실천율은 여성보다 남성이 높으나, 전국에 비해 청주시가 낮다.
- (영양) 청주시의 저염선택율은 남자가 여자보다 높고, 가공식품 선택 시 영양표시 이용율은 여자가 남자보다 높으며, 영양교육 및 상담 수혜율은 지속적으로 증가하는 추세
- (비만) 청주시 비만율은 남성보다 여성이 전반적으로 높으며, 주관적 비만인지율과 체중조절 시도율은 30대 연령대에서 가장 높다.
- (구강보건) 청주시의 저작불편호소율(65세 이상)은 전국보다 약간 높지만 충북보다는 낮고, 점심식사 후 칫솔질 실천율은 충북과 전국에 비해 높음
- (정신건강) 스트레스 인지율은 30.7%로 2010년 이후 매년 증가하는 것으로 나타났으며, 우울감 경험률은 7.5%로 2010년 대비 2배 이상 증가한 것으로 나타났다

○ 예방접종

- 청주시의 인플루엔자 예방접종률은 전체 37.5%로 전국 35.9%, 충북 36.4%보다 높았으며 남자, 여자 모두 70세 이상에서 높은 접종률을 보였다.

○ 이환 및 의료이용

- 청주시의 만성, 급성질환 및 사고중독 경험률(조율)은 2013년 전체 9.2%, 남자 6.5%, 여자 11.9%로 여자가 월등히 높았다. 연령대별로는 남자여자는 70대에서 가장 높았다.
- 필요의료서비스는 2013년 전체 11.7%, 남자 10.3%, 여자 13.1%로 여자가 3% 높았다. 연령대별로는 남자는 30대, 여자는 70대에서 가장 높았다.

○ 사고 및 중독

- 청주시의 사고중독 표준화율로 계산하면 청주시는 8.1%로 전국이 7.1%보다 1.0% 높았으며, 충북이 8.0%보다도 0.9%p 높았다.

○ 삶의 질

- 고혈압 의사진단 경험률 청주시 전체 17.7%로 전국 18.9%보다 1.2%p 낮았으며, 충북 19.5% 보다도 1.8%p 낮았다.
- 당뇨 의사진단 경험률에 비쳐볼 때 청주시 전체 6.7%로 전국 7.2%보다 0.5%p 낮았으며, 충북 7.3% 보다도 0.6%p 낮았다.
- 청주시의 만성질환인 고혈압과 당뇨분석으로 봐서는 전국대비 삶의 질이 0.6%-1.8% 정도 높다고 판단된다.

○ 보건기관 이용

- 청주시 보건기관 서비스만족도는 2013년 전체 73.8%, 남자 75.2%, 여자 72.9%로 남자가 2.3% 높았다. 연령대별로는 남자여자 모두 60대에서 가장 높았다.

○ 기타 지표별 현황 분석

- (사망률) 청주시의 사망률은 점차 감소하고 있는 추세이며 전국보다 높은 수준임. 청주시 남성의 사망률은 증가하고 있는 추세
- (사망원인) 청주시가 전국에 비해 순위가 높은 사망원인은 신생물, 악성신생물, 순환기계통질환, 뇌혈관질환, 심장질환, 호흡기계통의 질환, 고의적 자해(자살) 등
- (진료일수) 청주시가 충북에 비해 진료일수의 비율이 높은 질환은 대장암, 자궁경부암, 전염병, 치주질환 등
- (보건기관 이용 상병) 보건기관을 이용하는 순위가 높은 상병은 본태성 고혈압, 당뇨병, 치아우식증, 관절증 등
- (전염병) 최근 발생빈도가 높은 전염병은 유행성 이하선염, 수두, 결핵, 쯤쯤가무시증 등
- (외래이용 상병) 의료기관의 외래를 이용하는 순위가 높은 상병은 급성인두염 및 급성편도염, 위염 및 십이지장염, 기타 장 및 복막의 질환 등
- (입원 상병) 의료기관의 입원을 이용하는 순위가 높은 상병은 치핵, 기타 임신과 분만의 합병증, 충수의 질환 등

3) 2010~2013 지역사회건강조사와 2012 국민건강영양조사 주요지표결과

(단위 : 점, %)

분류	영역	산출지표	지역사회건강조사								국민건강영양조사	
			2010		2011		2012		2013		2012	
			조율	표준화	조율	표준화	조율	표준화	조율	표준화	조율	표준화
I. 건강행태	흡연	현재흡연율	22.9	23.0	24.6	24.9	24.7	24.9	24.7	24.9	25.0	25.8
		남자 현재흡연율	43.5	43.6	46.5	46.9	46.3	46.7	46.5	46.9	43.3	43.7
		흡연자의 1개월 내 금연계획률	3.8	3.7	4.9	5.2	4.7	4.9	4.6	4.8	-*	-*
		흡연자의 금연시도율	19.1	19.3	25.5	25.7	24.4	25.1	18.2	18.5	-*	-*
		금연캠페인 경험률	65.3	65.3	92.5	92.6	86.5	86.8	84.7	84.7	-**	-**
	음주	월간음주율	55.5	55.9	56.9	57.4	60.2	60.8	61.2	62.3	56.6	57.9
		고위험음주율	19.2	17.6	20.4	19.0	17.0	16.3	18.8	17.8	17.7 ^b	17.5
	안전의식	운전 시 안전벨트 착용률	87.5	87.1	92.9	92.3	90.0	89.6	80.6	79.6	65.8 ^a	66.0
		동승차량 앞좌석 안전벨트 착용률	73.7	73.6	85.9	85.5	87.2	87.6	80.7	80.8	57.7	56.9
	신체활동	중등도 이상 신체활동 실천율	21.3	21.2	16.9	16.7	18.2	18.0	19.2	19.1	17.0	17.3
		걷기 실천율	39.6	39.6	43.7	43.8	42.4	42.5	35.1	35.3	38.7	39.4
	식생활	저염선택율(Type I)	36.8	36.9	44.3	44.6	43.0	43.4	40.0	40.5	-**	-**
	비만 및 체중 조절	비만율	19.7	19.6	23.0	22.8	21.6	21.1	22.5	22.3	-***	-***
		주관적 비만인지율	27.0	27.0	34.9	34.9	36.7	36.4	38.3	38.6	-**	-**
체중조절 시도율		47.9	48.0	62.7	62.8	57.8	58.2	60.8	61.6	-**	-**	

(단위 : 점, %)

분류	영역	산출지표	지역사회건강조사								국민건강영양조사	
			2010		2011		2012		2013		2012	
			조율	표준화	조율	표준화	조율	표준화	조율	표준화	조율	표준화
	구강 건강	저작불편호소율(≥65)	50.2	49.9	40.2	40.5	48.2	49.0	47.2	45.9	46.6	-**
		점심식사 후 칫솔질 실천율	64.1	64.3	66.7	67.1	66.8	67.6	66.2	66.9	-***	-***
		연간 스케일링 경험률	26.6	26.5	25.4	25.3	30.4	30.3	30.7	30.6	-**	-**
	정신 건강	스트레스 인지율	25.3	25.4	28.4	28.5	29.8	29.9	30.5	30.7	27.0	27.7
		우울감 경험률	3.5	3.5	2.9	2.9	4.6	4.5	7.5	7.5	12.9 ³⁾	12.5
II. 예방접종		연간 인플루엔자 예방접종률	31.2	30.9	32.8	32.5	33.1	32.3	37.5	36.5	33.5	31.7
III. 이환 및 의료이용		만성·급성질환 및 사고중독 경험률	3.3	3.2	5.5	5.4	8.0	7.7	9.2	8.8	16.6 ⁴⁾	15.5
		고혈압 평생 의사진단 경험률(≥30)	17.0	16.9	18.8	18.4	18.9	18.3	18.6	17.7	-****	-****
		고혈압 약물치료율(≥30)	87.1	86.6	87.5	87.3	82.4	83.6	87.2	86.4	-****	-****
		고혈압 관리교육 이수율(≥30)	-****	-****	17.3	17.6	28.0	27.1	14.1	14.1	-****	-****
		당뇨병 평생 의사진단 경험률(≥30)	6.3	6.3	8.9	8.7	6.4	6.2	7.1	6.7	-****	-****
		당뇨병 치료율(≥30)	84.1	82.3	84.9	85.1	89.2	90.1	88.6	87.8	-****	-****
		당뇨병 관리교육 이수율(≥30)	-****	-****	21.3	22.1	29.9	29.8	21.6	22.1	-****	-****
		당뇨병 안질환 합병증검사 수진율(≥30)	35.9	35.4	30.7	30.4	28.5	28.3	27.0	27.8	-****	-****
		당뇨병 신장질환 합병증검사 수진율(≥30)	-*	-*	30.1	30.0	33.1	33.1	27.8	27.1	-****	-****
		관절염 평생 의사진단 경험률(≥50)	18.7	19.5	22.3	23.5	21.3	22.7	20.0	21.0	-****	-****
		관절염 관리교육 이수율(≥50)	-****	-****	17.9	17.4	30.6	29.9	13.1	12.7	-****	-****
	필요의료서비스 미치료율	-*	-*	9.6	9.5	8.8	8.7	11.7	11.7	16.7 ⁵⁾	16.7	
IV. 사고 및 중독		연간 사고중독 경험률	3.7	3.7	4.0	3.9	6.4	6.4	8.2	8.1	7.0 ⁶⁾	7.0
	연간 낙상 경험률(≥65)	-****	-****	24.6	24.7	-****	-****	26.0	25.9	-****	-****	
V. 삶의 질		양호한 주관적 건강수준 인지율	59.4	60.0	53.1	54.2	46.8	48.0	46.8	47.6	32.0 ⁷⁾	33.1
	오늘의 건강상태(EQVAS)	76.1	76.1	72.1	72.2	73.5	73.6	72.8	72.8	73.9	74.3	
VI. 보건기관 이용		보건기관 이용률	18.1	18.0	22.1	21.9	22.9	22.8	26.9	26.6	-**	-**

-* : 문항 다름, -** : 산출 안함, -*** : 문항 및 산출식 다름, -**** : 조사방법 다름, -***** : 지침 다름, -***** : 조사 안함

1) 연간음주자의 고위험음주율(국민건강영양조사)

2) 운전자의 안전벨트착용률(국민건강영양조사)

3) 우울증상경험률(국민건강영양조사)

4) 2주간 이환율(국민건강영양조사)

5) 연간미치료율(병의원)(국민건강영양조사)

6) 연간손상경험률(국민건강영양조사)

7) 주관적건강인지율(국민건강영양조사)

나. 각종 지표별 분석

1) 건강 행태 지표별 분석 (*그림 부록 참조)

가) 흡연

□ 현재 흡연율

- (청주시) 청주시의 흡연율(조율)은 2013년 전체 24.7%, 남자 46.5%, 여자 3.3%로 남자가 월등히 높았다. 연령대별로는 남자는 30대, 여자는 60대에서 가장 높았다.
- (충북도, 전국 비교-표준화율) 청주시 전체 24.9%로 전국 24.2%보다 0.7%p 높았으며, 충북 25.5% 보다 0.6%p 낮았다.

□ 남자 흡연율

- (청주시) 청주시의 남자흡연율(조율)은 2012년 46.3%, 2013년 46.5%로 큰 차이를 나타나지 않았다. 연령대별로는 30대에서 가장 높았다.
- (충북도, 전국 비교-표준화율) 청주시 전체 46.9%로 전국 45.8%보다 1.1%p 높았으며, 충북 47.8% 보다 0.9%p 낮았다.

□ 흡연시작 연령

- (청주시) 청주시의 흡연시작연령(조율)은 2013년 전체 20.1세, 남자 19.5세, 여자 27.8세로 남자가 훨씬 어린 나이에 흡연을 시작하였다.
- (충북도, 전국 비교-표준화율) 청주시 전체 19.9%세 전국 19.9세, 충북 19.9세로 같았다.

나) 금연

□ 흡연자의 금연시도율

- (청주시) 청주시의 금연시도율(조율)은 2013년 전체 18.2%, 남자 18.4%, 여자 14.9%로 남자가 더 높았다. 연령대별로는 30대가 가장 높았다.
- (충북도, 전국 비교-표준화율) 청주시 전체 18.5%로 전국 23.0%보다 4.5%p 낮았으며, 충북 21.4% 보다도 2.9%p 낮았다.

□ 흡연자의 1개월 내 금연계획률

- (청주시) 청주시의 흡연자의 1개월 내 금연계획률은 2013년 전체 4.6%, 남자 4.2%, 여자 8.9%로 여자가 높았다. 연령대별로는 20대가 1개월 내 금연계획률이 더 높았다.
- (충북도, 전국 비교-표준화율) 청주시 전체 4.8%로 전국 5.4%보다 0.6%p 낮았으며, 충북 4.9% 보다 0.1%p 낮았다.

□ 금연교육 경험률

- (청주시) 청주시의 금연교육 경험률(조율)은 2013년 전체 5.9%, 남자 8.8%, 여자 3.0%로 남자가 더 높았다. 연령대별로는 20대가 금연교육 경험률이 높은 것으로 나타났다.

○ (충북도, 전국 비교-표준화율) 청주시 전체 6.2%로 전국 5.1%보다 1.1%p 높았으며, 충북 6.1% 보다도 0.1%p 높았다.

□ 현재 흡연자의 금연교육 경험률

○ (청주시) 청주시의 현재 흡연자의 금연교육 경험률(조율)은 2013년 전체 10.4%, 남자 10.9%, 여자 3.6%로 남자가 더 높았다.

○ (충북도, 전국 비교-표준화율) 청주시 전체 10.7%로 전국 8.7%보다 2.0%p 높았으며, 충북 10.8% 보다 0.1%p 낮았다.

다) 음 주

□ 월간 음주율

○ (청주시) 청주시의 월간음주율(조율)은 2013년 전체 61.2%, 남자 76.4%, 여자 46.3%로 남자가 월등히 높았다. 연령대별로는 남자와 여자 모두 20대에서 가장 높았다.

○ (충북도, 전국 비교-표준화율) 청주시 전체 62.3%로 전국 59.9%보다 2.4%p 높았으며, 충북 61.9% 보다도 0.4%p 높았다.

□ 음주시작 연령

○ (청주시) 청주시의 음주시작연령(조율)은 2013년 전체 21.3세, 남자 19.2세, 여자 23.7세로 남자가 더 어린 나이에 음주를 시작하는 것으로 나타났다.

○ (충북도, 전국 비교-표준화율) 청주시 전체 20.9세로 전국 21세, 충북 21세로 0.1세 어린 것으로 나타났다.

□ 고위험 음주율

○ (청주시) 청주시의 고위험음주율(조율)은 2013년 전체 18.8%, 남자 28.2%, 여자 6.7%로 남자가 월등히 높았다. 연령대별로는 남자는 50대, 여자는 30대에서 가장 높았다.

○ (충북도, 전국 비교-표준화율) 청주시 전체 17.8%로 전국 18.6%보다 0.8%p 낮았으며, 충북 19% 보다도 2.2%p 낮았다.

라) 안전의식

□ 연간 음주운전 경험률(자동차 또는 오토바이)

○ (청주시) 청주시의 연간 음주운전 경험률(조율)은 2013년 전체 10.6%, 남자 13.4%, 여자 5.5%로 남자가 더 높았다. 연령대별로는 남자는 50대, 여자는 40대에서 가장 높았다.

○ (충북도, 전국 비교-표준화율) 청주시 전체 10.9%로 전국 비율과 같았으며, 충북 12.9% 보다도 2.0%p 낮았다.

마) 운동 및 신체활동

□ 격렬한 신체활동 실천율

- (청주시) 청주시의 격렬한 신체활동(조율)은 2013년 전체 13.8%, 남자 18.6%, 여자 9.0%로 남자가 월등히 높았다. 연령대별로는 20대에서 가장 높았다.
- (충북도, 전국 비교-표준화율) 청주시 전체 13.9%로 전국14.6%보다 0.7%p 낮았으며, 충북 14.8% 보다도 0.9%p 낮았다.

□ 중등도 신체활동 실천율

- (청주시) 청주시의 중등도 신체활동 (조율)은 2013년 전체 8.6%, 남자 10.3%, 여자 6.9%로 남자가 월등히 높았다. 연령대별로는 남자는 50대에서 가장 높았다.
- (충북도, 전국 비교-표준화율) 청주시 전체 8.4%로 전국 10.4%보다 2%p 낮았으며, 충북 10.6% 보다도 2.2%p 낮았다.

□ 중등도 이상 신체활동 실천율

- (청주시) 청주시의 중등도 이상 신체활동(조율)은 2013년 전체 19.2%, 남자 24.1%, 여자 14.3%로 남자가 월등히 높았다. 연령대별로는 20대에서 가장 높았다.
- (충북도, 전국 비교-표준화율) 청주시 전체 19.1%로 전국 21.9%보다 2.8%p 낮았으며, 충북 21.6% 보다도 2.5%p 낮았다.

□ 걷기 실천율

- (청주시) 청주시의 걷기실천율(조율)은 2013년 전체 35.1%, 남자 37.3%, 여자 33.0%로 남자가 높았다. 연령대별로는 남자, 여자 모두 60대에서 가장 높았다.
- (충북도, 전국 비교-표준화율) 청주시 전체 35.3%로 전국 38.2%보다 2.9%p 낮았으며, 충북 34.8% 보다도 0.5%p 높았다.

바) 식생활 및 영양

□ 저염선택율 Type I

- (청주시) 청주시의 저염선택율 Type I (조율)은 2013년 전체 40.0%, 남자 43.2%, 여자 36.9%로 남자에서 높았다.
- (충북도, 전국 비교-표준화율) 청주시 전체 40.5%로 전국 39.4%보다 1.1%p 높았으며, 충북 41.8% 보다는 1.3%p 낮았다.

□ 저염선택율 Type II

- (청주시) 청주시의 저염선택율 Type II(조율)은 2013년 전체 26.6%, 남자 23.7%, 여자 29.5%로 여자에서 높았다.
- (충북도, 전국 비교-표준화율) 청주시 전체 26.2%로 전국 29.9%보다 3.7%p 낮았으며, 충북 25.2% 보다는 1.0%p 높았다.

□ 저염선택율 Type III

- (청주시) 청주시의 저염선택율 TypeIII(조율)은 2013년 전체 13.9%, 남자 10.1%, 여자 17.6%로 여자에서 높았다.
- (충북도, 전국 비교-표준화율) 청주시 전체 13.4%로 전국 12.3%보다 1.1%p 높

았으며, 충북 11.2% 보다는 2.2%p 높았다.

□ **가공식품 선택 시 영양표시 이용률**

- (청주시) 청주시의 가공식품 선택 시 영양표시 이용률(조율)은 2013년 전체 30.4%, 남자 19.8%, 여자 40.8%로 여자가 월등히 높았다. 연령대별로는 30대가 가장 높았고, 60대에서 가장 낮았다.
- (충북도, 전국 비교-표준화율) 청주시 전체 31.4%로 전국 34.0%보다 2.6%p 낮았으며, 충북 32.5% 보다는 1.1%p 낮았다.

□ **영양교육 및 상담 수혜율**

- (청주시) 청주시의 영양교육 및 상담수혜율(조율)은 2013년 전체 3.2%, 남자 2.6%, 여자 3.7%로 여자에서 높았다. 연령대별로는 20대가 가장 높았고, 70대 이상에서 가장 낮았다.
- (충북도, 전국 비교-표준화율) 청주시 전체 3.3%로 전국 3.3%와 동일하며, 충북 4.0% 보다는 0.7%p 낮았다.

사) 비만 및 체중조절

□ **비만율**

- (청주시) 청주시의 비만율(조율)은 2013년 전체 22.5%, 남자 28.6%, 여자 16.4%로 남자가 월등히 높았다. 연령대별로는 남자는 30대, 여자는 70대에서 가장 높았다.
- (충북도, 전국 비교-표준화율) 청주시 전체 22.3%로 전국 24.5%보다 2.2%p 낮았으며, 충북 24.5% 보다는 2.2%p 낮았다.

□ **주관적 비만인지율**

- (청주시) 청주시의 주관적 비만 인지율(조율)은 2013년 전체 38.3%, 남자 34.3%, 여자 42.3%로 여자가 높았다. 연령대별로는 남자, 여자 모두 30대에서 가장 높았다.
- (충북도, 전국 비교-표준화율) 청주시 전체 38.6%로 전국 38.7%보다 0.1%p 낮았으며, 충북 39.1% 보다는 0.5%p 낮았다.

□ **체중조절 시도율**

- (청주시) 청주시의 체중조절 시도율(조율)은 2013년 전체 60.8%, 남자 53.2%, 여자 68.2%로 여자가 높았다. 연령대별로는 남자, 여자 모두 30대, 여자는 60대에서 가장 높았다.
- (충북도, 전국 비교-표준화율) 청주시 전체 61.6%로 전국 58.4%보다 3.2%p 높았으며, 충북 58.8% 보다는 2.8%p 높았다.

아) 구강건강

□ **주관적 구강건강이 나쁜 인구의 비율**

- (청주시) 청주시의 주관적 구강건강이 나쁜 인구의 비율(조율)은 2013년 전체

29.0%, 남자 28.4%, 여자 29.5%로 여자가 더 높았다. 연령대별로는 남자, 여자 모두 70대에서 가장 높았다.

- (충북도, 전국 비교-표준화율) 청주시 전체 27.8%로 전국 31.0%보다 3.2%p 낮았으며, 충북 31.0% 보다는 3.2%p 낮았다.

□ **저작불편호소율(≥65)**

- (청주시) 청주시의 65세이상 저작불편호소율(조율)은 2013년 전체 47.2%, 남자 40.4%, 여자 51.8%로 여자가 월등히 높았다. 연령대별로는 80대에서 가장 높았다.
- (충북도, 전국 비교-표준화율) 청주시 전체 45.9%로 전국 45.4%보다 0.5%p 높았으며, 충북 50.2% 보다는 4.3%p 낮았다.

□ **점심식사 후 칫솔질 실천율**

- (청주시) 청주시의 점심식사 후 칫솔질 실천율(조율)은 2013년 전체 66.2%, 남자 60.2%, 여자 72.1%로 여자가 월등히 높았다. 연령대별로는 남자는 30대, 여자는 20대에서 가장 높았다.
- (충북도, 전국 비교-표준화율) 청주시 전체 66.9%로 전국 63.0%보다 3.9%p 높았으며, 충북 65.3% 보다는 1.6%p 높았다.

자) 정신건강

□ **스트레스 인지율**

- (청주시) 청주시의 스트레스인지율(조율)은 2013년 전체 30.5%로 2010년 이후 매년 증가를 나타내고 있다.
- (충북도, 전국 비교-표준화율) 청주시 전체 30.7%로 전국 27.3%보다 3.4%p 높았으며, 충북 29.7% 보다는 1%p 높았다.

□ **우울감 경험률**

- (청주시) 청주시의 우울감경험율(조율)은 2013년 전체 7.5%, 남자 4.1%, 여자 10.7%로 여자가 월등히 높았다. 2010년 대비 2배이상 증가한 것으로 나타났다.
- (충북도, 전국 비교-표준화율) 청주시 전체 7.5%로 전국 6.1%보다 1.4%p 높았으며, 충북 6.9% 보다는 0.6%p 높았다.

2) 예방접종

가) 연간 인플루엔자 예방접종률

- (청주시) 청주시의 인플루엔자 예방접종률(조율) 2013년 전체 37.5%, 남자 31.9%, 여자 43.0%로 여자가 더 높았다. 남자, 여자 모두 70세 이상에서 가장 높았다.
- (충북도, 전국 비교-표준화율) 청주시 전체 36.5%로 전국 35.9%보다 0.6%p 높았으며, 충북 36.4% 보다는 0.1%p 높았다.

3) 이환 및 의료이용

가) 만성·급성질환 및 사고중독 경험률

- (청주시) 청주시의 만성·급성질환 및 사고중독 경험률(조율)은 2013년 전체 9.2%, 남자 6.5%, 여자 11.9%로 남자여자가 월등히 높았다. 연령대별로는 남자여자는 70대에서 가장 높았다.
- (충북도, 전국 비교-표준화율) 청주시 전체 8.8%로 전국 7.0%보다 1.8%p 높았으며, 충북 8.9% 보다도 1.9%p 높았다.

나) 주요 질환별 평생 의사진단 경험률 및 관리행태

□ 고혈압 평생 의사진단 경험률(≥30)

- (청주시) 청주시의 고혈압 평생 의사진단 경험률(조율)은 2013년 전체 18.6%, 남자 17.6%, 여자 19.6%로 여자가 높았다. 연령대별로는 남자, 여자 모두 70대 이상에서 가장 높았다.
- (충북도, 전국 비교-표준화율) 청주시 전체 17.7%로 전국 18.9%보다 1.2%p 낮았으며, 충북 19.5% 보다도 1.8%p 낮았다.

□ 고혈압 약물치료율(≥30)

- (청주시) 청주시의 고혈압약물치료율(조율)은 2013년 전체 87.2%, 남자 81.2%, 여자 92.3%로 여자가 높았다. 연령대별로는 70대 이상에서 높았다.
- (충북도, 전국 비교-표준화율) 청주시 전체 86.4%로 전국 88.6%보다 2.2%p 낮았으며, 충북 89.0% 보다도 2.6%p 낮았다.

□ 고혈압 관리교육 이수율(≥30)

- (청주시) 청주시의 고혈압 관리교육 이수율(조율)은 2013년 전체 14.1%, 남자 17.1%, 여자 11.5%로 남자가 높았다. 연령대별로는 50대에서 가장 높았다.
- (충북도, 전국 비교-표준화율) 청주시 전체 14.1%로 전국 23.6%보다 9.5%p 낮았으며, 충북 26.8% 보다도 12.7%p 낮았다.

□ 당뇨병 평생 의사진단 경험률 (≥30)

- (청주시) 청주시의 당뇨병 평생 의사진단 경험률(조율)은 2013년 전체 7.1%, 남자 8.6%, 여자 5.7%로 남자가 월등히 높았다. 연령대별로는 70대 이상에서 가장 높았다.
- (충북도, 전국 비교-표준화율) 청주시 전체 6.7%로 전국 7.2%보다 0.5%p 낮았으며, 충북 7.3% 보다도 0.6%p 낮았다.

□ 당뇨병 치료율(≥30)

- (청주시) 청주시의 당뇨병 치료율(조율)은 2013년 전체 88.6%, 남자 87.7%, 여자 90.0%로 여자가 높았다. 연령대별로는 70대 이상에서 가장 높았다.
- (충북도, 전국 비교-표준화율) 청주시 전체 87.8%로 전국 86.5%보다 1.3%p 높았으며, 충북 88.0% 보다도 1.2%p 낮았다.

□ 당뇨병 관리교육 이수율(≥30)

- (청주시) 청주시의 당뇨병 관리교육 이수율(조율)은 2013년 전체 21.6%, 남자 18.4%, 여자 26.1%로 여자가 높았다. 연령대별로는 50대에서 가장 높았다.
- (충북도, 전국 비교-표준화율) 청주시 전체 22.1%로 전국 30.9%보다 8.8%p 낮았으며, 충북 33.8% 보다도 11.7%p 낮았다.

□ 당뇨병 안질환 합병증 검사 수진율(≥30)

- (청주시) 청주시의 당뇨병 안질환 합병증 검사 수진율(조율)은 2013년 전체 27.0%, 남자 25.4%, 여자 29.4%로 여자가 높았다. 연령대별로는 60대 이상에서 가장 높았다.
- (충북도, 전국 비교-표준화율) 청주시 전체 27.8%로 전국 30.9%보다 3.1%p 낮았으며, 충북 27.0% 보다도 0.8%p 높았다.

□ 당뇨병 신장질환 합병증 검사 수진율(≥30)

- (청주시) 청주시의 당뇨병 신장질환 합병증 검사 수진율(조율)은 2013년 전체 27.8%, 남자 16.6%, 여자 17.1%로 여자가 높았다. 연령대별로는 50대에서 가장 높았다.
- (충북도, 전국 비교-표준화율) 청주시 전체 27.1%로 전국 28.5%보다 1.4%p 낮았으며, 충북 28.2% 보다도 1.1%p 낮았다.

□ 관절염 평생 의사진단 경험률(≥50)

- (청주시) 청주시의 관절염 평생 의사진단 경험률(조율)은 2013년 전체 20.0%, 남자 7.5%, 여자 31.1%로 여자가 월등히 높았다. 연령대별로는 70대 이상에서 가장 높았다.
- (충북도, 전국 비교-표준화율) 청주시 전체 21.0%로 전국 20.5%보다 0.5%p 높았으며, 충북 24.1% 보다도 3.1%p 낮았다.

□ 관절염 관리교육 이수율(≥50)

- (청주시) 청주시의 관절염 관리교육 이수율(조율)은 2013년 전체 13.1%, 남자 8.8%, 여자 14.1%로 여자가 높았다. 연령대별로는 70대 이상에서 가장 높았다.
- (충북도, 전국 비교-표준화율) 청주시 전체 12.7%로 전국 18.8%보다 6.1%p 낮았으며, 충북 23.3% 보다도 10.6%p 낮았다.

□ 이상지질혈증 평생 의사진단 경험률(≥30)

- (청주시) 청주시의 이상지질혈증 평생 의사진단 경험률(조율)은 2013년 전체 12.0%, 남자 11.7%, 여자 12.3%로 여자가 높았다. 연령대별로는 60대에서 가장 높았다.
- (충북도, 전국 비교-표준화율) 청주시 전체 11.5%로 전국 10.8%보다 0.7%p 높았으며, 충북 12.5% 보다도 1%p 낮았다.

다) 질환별 인지도

□ 대사증후군 인지율

- (청주시) 청주시의 대사증후군 인지율(조율)은 2013년 전체 35.1%, 남자 31.6%, 여자 38.6%로 여자가 높았다. 연령대별로는 40대에서 가장 높았다.
- (충북도, 전국 비교-표준화율) 청주시 전체 34.5%로 전국 27.5%보다 7%p 높았으며, 충북 31.8% 보다도 2.7%p 높았다.

□ 에이즈 인지율

- (청주시) 청주시의 에이즈인 지율은 2013년 전체 84.6%, 남자 86.6%, 여자 82.6%로 남자가 4% 높았다. 연령대별로는 남자여자 30대에서 40대가 가장 높았다.
- (충북도, 전국 비교-표준화율) 청주시 전체 84.7%로 전국 78.8%보다 5.9%p 월등히 높았고 충청북도 84.5%보다도 0.2%로 높았다.

라) 의료이용

□ 필요의료서비스 미치료율

- (청주시) 필요의료서비스는 2013년 전체 11.7%, 남자 10.3%, 여자 13.1%로 여자가 3% 높았다. 연령대별로는 남자는 30대, 여자는 70대에서 가장 높았다.
- (충북도, 전국 비교-표준화율) 청주시 전체 11.7%로 전국 13.6%보다 1.9%p 높았으며, 충북 13.6% 보다도 1.9%p 낮았다.

4) 사고 및 중독

가) 연간 사고 중독 경험률

- (청주시) 청주시의연간사고 중독경험률은 2013년 전체 8.2%, 남자 9.6%, 여자 6.8%로 남자가3.2% 월등히 높았다. 연령대별로는 남자는 50대, 여자는 70대에서 가장 높았다.
- (충북도, 전국 비교-표준화율) 청주시 전체 8.1%로 전국 7.1%보다 1.0%p 높았으며, 충북 8.0% 보다도 0.9%p 높았다.

5) 활동제한 및 삶의 질

가) 양호한 주관적 건강수준 인지율

- (청주시) 양호한 주관적 건강수준 인지율은 2013년 전체 46.8%, 남자 51.4%, 여자42.2%로 남자가 월등히 높았다. 연령대별로는 남자도 여자도 모두 20대에서 가장 높았다.
- (충북도, 전국 비교-표준화율) 청주시 전체 47.6%로 전국 46.2%보다 1.4%p 높았으며, 충북 46.8% 보다도 0.8%p 높았다.

나) 침상와병 경험률

- (청주시) 침상와병 경험률은 2013년 전체 4.8%, 남자 3.8%, 여자 6.0%로 여자

- 가 월등히 높았다. 연령대별로는 남자여자 모두 70대에서 가장 높았다.
- (충북도, 전국 비교-표준화율) 청주시 전체 4.9%로 전국 5.2%보다 0.3%p 높았으며, 충북 5.5% 보다도 0.6%p 낮았다.

다) 오늘의 건강상태

- (청주시) 오늘의 건강상태는 2013년 전체 72.8%, 남자 74.5%, 여자 71.1%로 남자가 3.4% 높았다. 연령대별로는 남자여자 모두 20대 가장 높았다.
- (충북도, 전국 비교-표준화율) 청주시 전체 72.8%로 전국 73.5%보다 0.7%p 낮았으며, 충북 73.5% 보다도 0.7%p 낮았다.

6) 보건기관 이용

가) 보건기관 이용률 및 서비스 만족도

□ 보건기관 이용률

- (청주시) 보건기관 이용률은 2013년 전체 26.9%, 남자 20.3%, 여자 33.4%로 여자가 월등히 높았다. 연령대별로는 남자도 70대, 여자도 70대에서 가장 높았다.
- (충북도, 전국 비교-표준화율) 청주시 전체 26.6%로 전국 28.8%보다 2.2%p 낮았으며, 충북 32.6% 보다도 6%p 월등히 낮았다.

□ 보건기관 서비스 만족도

- (청주시) 청주시 보건기관 서비스만족도는 2013년 전체 73.8%, 남자 75.2%, 여자 72.9%로 남자가 2.3% 높았다. 연령대별로는 남자여자 모두 60대에서 가장 높았다.
- (충북도, 전국 비교-표준화율) 청주시 전체 74.0%로 전국 74.2%보다 0.2%p 낮았으며, 충북 76.9% 보다도 2.9%p 낮았다.

7) 기타 현황

가) 연령별 표준화 사망률

- 2012년 청주시의 연령표준화 사망률은 10만명당 398명, 남자는 563.1명, 여자는 322.6명 이었다. 2008년부터 청주시 전체와 여성의 연령표준화 사망률은 점차 감소하고 있으나 남성의 연령표준화 사망률은 점차 증가하고 있다.
- 청주시의 연령표준화 사망률은 충청북도의 사망률보다는 낮은 수준이지만 전국의 사망률보다는 높게 나타났다. 청주시가 전국보다 노인인구의 비율이 낮음에도 불구하고 사망률이 높게 나타난다는 것은 노쇠 이외의 높게 나타나는 사망원인이 무엇인지 살펴보고 그러한 사망원인들에 대한 대책이 필요하다.

(단위 : 명)

시군구별	성별	연령표준화 사망률				
		2008	2009	2010	2011	2012
전 국	계	438.9	420.5	414.3	398.4	392.2
	남자	612.8	586.0	579.0	557.3	547.1
	여자	310.6	296.8	290.6	278.5	274.7
충청북도	계	481.9	475.7	446.3	442.8	432.0
	남자	679.5	676.2	629.5	623.6	601.0
	여자	331.0	323.7	306.1	301.8	302.3
상당구	계	463.3	466.5	420.6	425.9	419.2
	남자	658.0	668.6	610.5	608.9	578.7
	여자	323.5	323.7	291.7	299.5	306.3
홍덕구	계	462.4	439.7	411.6	398.0	377.6
	남자	677.0	614.2	553.1	562.2	547.5
	여자	321.3	324.2	311.7	283.4	267.4
청원군	계	474.7	469.2	448.4	438.3	444.0
	남자	705.5	665.5	653.6	582.1	605.1
	여자	307.2	312.5	294.8	325.3	320.3

(출처: 국가통계포털(KOSIS))

나) 원인별 사망률(십만명 당) = 2012년

- 청주시가 전국보다 사망률이 높은 사망원인은 신생물, 악성신생물, 순환기계통의 질환, 뇌혈관질환, 심장질환, 호흡기계통 질환, 고의적 자해(자살) 등 이고, 청주시가 충청북도보다 사망률이 높은 사망원인은 신생물, 악성신생물, 뇌혈관질환, 내분비, 영양 및 대사 질환 등이다.

(단위 : 명)

순위	청원군	상당구	흥덕구	청주시	충북	전국
1	신생물 119.0	신생물 120.3	신생물 107.2	신생물 112.5	신생물 116.9	신생물 112.7
2	악성신생물(암) 118.0	악성신생물(암) 102.6	악성신생물(암) 105.7	악성신생물(암) 110.7	악성신생물(암) 115.3	악성신생물(암) 110.9
3	순환기계통의 질환 83.0	순환기계통의 질환 83.0	순환기계통의 질환 79.0	순환기계통의 질환 78.7	순환기계통의 질환 84.1	순환기계통의 질환 82.9
4	질병이환 및 사망의 외인 77.1	달리 분류되지 않은 증상, 징후 58.0	달리 분류되지 않은 증상, 징후 48.7	달리 분류되지 않은 증상, 징후 52.4	질병이환 및 사망의 외인 64.8	질병이환 및 사망의 외인 52.6
5	달리 분류되지 않은 증상, 징후 52.9	질병이환 및 사망의 외인 57.0	질병이환 및 사망의 외인 46.7	병이환 및 사망의 외인 50.6	달리 분류되지 않은 증상, 징후 52.9	뇌혈관 질환 36.2
6	호흡기계통의 질환 38.4	심장 질환 36.7	뇌혈관 질환 37.8	뇌혈관 질환 37.1	뇌혈관 질환 37.8	달리 분류되지 않은 증상, 징후 47.4
7	뇌혈관 질환 35.9	호흡기계통의 질환 37.3	호흡기계통의 질환 32.6	호흡기계통의 질환 34.5	노쇠 26.5	심장 질환 37.7
8	고의적 자해(자살) 33.9	뇌혈관 질환 36.5	심장 질환 31.4	심장 질환 33.7	심장 질환 36.9	노쇠 34.9
9	기관, 기관지 및 폐의 악성신생물 26.6	고의적 자해(자살) 28.9	기관, 기관지 및 폐의 악성신생물 26.0	고의적 자해(자살) 25.6	호흡기계통의 질환 42.0	호흡기계통의 질환 30.8
10	노쇠 23.7	노쇠 26.4	위의 악성신생물 24.1	노쇠 24.2	고의적 자해(자살) 25.6	기관, 기관지 및 폐의 악성신생물 24.5
11	운수사고 21.8	기관, 기관지 및 폐의 악성신생물 25.1	고의적 자해(자살) 23.8	위의 악성신생물 22.6	기관, 기관지 및 폐의 악성신생물 25.8	고의적 자해(자살) 25.1
12	위의 악성신생물 17.4	위의 악성신생물 20.7	노쇠 22.6	기관, 기관지 및 폐의 악성신생물 22.0	소화기계통의 질환 19.5	허혈성 심장 질환 2036
13	허혈성 심장 질환 17.1	내분비, 영양 및 대사 질환 17.0	허혈성 심장 질환 16.8	허혈성 심장 질환 16.8	위의 악성신생물 22.2	간 및 간내출개관(담관)의 악성신생물 17.5
14	소화기계통의 질환 16.1	허혈성 심장질환 16.7	간 및 간내출개관(담관)의 악성신생물 16.3	소화기계통의 질환 16.5	허혈성 심장 질환 19.4	내분비, 영양 및 대사 질환 18.0
15	당뇨병 14.6	당뇨병 15.0	내분비, 영양 및 대사 질환 15.5	내분비, 영양 및 대사 질환 16.1	운수사고 15.3	소화기계통의 질환 17.1

(출처: 국가통계포털(KOSIS))

다) 고혈압 환자 연간 진료일수 분포

- 2011년에 청주시 상당구와 흥덕구 고혈압 환자 중에서 연간 진료일수가 240 일이상인 환자의 비율이 약 80%로 2006년에 비해 급격히 증가하였으며 이 비율은 충청북도의 비율보다 높게 나타났다.
- 2012년에 청주시 상당구와 흥덕구 고혈압 환자 중에서 연간 진료일수가 240 일이상인 환자의 비율이 약 50%로 나타났다. 이는 고혈압 환자의 50%이상이 1년에 8개월 이상 진료를 받는다고 할 수 있다.

(단위 : 일)

행정구역별	진료일수별	내원일수		
		2010	2011	2012
전국	179일이하	14,300,331	13,520,841	2,636,919
	180~239일	6,250,191	6,347,445	545,985
	240~359일	31,176,567	32,492,852	2,365,011
	360일이상	29,196,766	29,441,204	1,717,499
충청북도	179일이하	507,142	487,081	112,126
	180~239일	225,711	225,605	29,497
	240~359일	1,174,734	1,184,417	136,474
	360일이상	1,106,799	1,072,095	110,030
상당구	179일이하	49,655	50,025	47,149
	180~239일	22,110	23,432	24,073
	240~359일	141,311	147,450	148,372
	360일이상	150,121	160,386	176,267
홍덕구	179일이하	81,609	78,187	74,290
	180~239일	38,939	41,035	40,504
	240~359일	214,526	226,759	223,021
	360일이상	233,072	226,781	253,318
청원군	179일이하	50,537	43,624	39,033
	180~239일	23,520	20,627	21,351
	240~359일	119,949	116,552	112,164
	360일이상	104,908	106,879	107,379

(출처: 국민건강보험공단(2008년))

라) 당뇨병 환자 연간 진료일수 분포

- 2010년에 청주시 상당구와 홍덕구 당뇨 환자 중에서 연간 진료일수가 300일 이상인 환자의 비율이 약 60%로 2010년에 비해 급격히 증가하였으며 이 비율은 충청북도의 비율보다 높게 나타났다.
- 2010년에 청주시 상당구와 홍덕구 당뇨 환자 중에서 연간 진료일수가 300일 이상인 환자의 비율이 약 60%로 나타났다. 이는 당뇨 환자의 60% 이상이 1년에 10개월 이상 진료를 받는다고 할 수 있다.

(단위 : 일)

행정구역별	진료일수별	내원일수		
		2010	2011	2012
전국	239일이하	10,507,601	10,706,982	14,451,764
	240~299일	3,984,160	4,370,610	4,500,024
	300~359일	7,251,648	7,727,614	6,184,287
	360일이상	10,953,031	11,105,680	8,431,332
충청북도	239일이하	368,033	371,533	38,400
	240~299일	140,781	149,437	8,544
	300~359일	279,959	282,266	14,662
	360일이상	413,979	407,186	18,950
소계	239일이하	368,033	371,533	351,725
	240~299일	140,781	149,437	148,003
	300~359일	279,959	282,266	292,482
	360일이상	413,979	407,186	458,685
상당구	239일이하	41,360	43,074	40,704
	240~299일	17,973	18,806	18,372
	300~359일	37,952	39,709	41,311
	360일이상	58,174	62,839	70,571
홍덕구	239일이하	63,179	67,189	63,921
	240~299일	23,849	26,455	29,503
	300~359일	51,943	54,808	59,267
	360일이상	79,475	80,189	92,551
청원군	239일이하	35,579	35,649	30,449
	240~299일	14,868	14,114	15,151
	300~359일	29,417	26,850	28,967
	360일이상	40,709	42,051	41,989

(출처: 국민건강보험공단(2008년))

마) 보건기관이용자 고혈압 환자 연간 진료일수 분포

- 2010년, 2012년에 청주시 상당구와 홍덕구에서 보건의료기관을 이용하는 고혈압 환자 중에서 연간 진료일수가 240일이상인 환자의 비율이 약 50%로 2006년에 비해 많이 증가한 것으로 나타났다. 이는 고혈압 환자의 50% 이상이 1년에 8개월 이상 진료를 받는다고 할 수 있다.

(단위 : 일)

행정구역별	진료일수별	내원일수		
		2010	2011	2012
소계	179일이하	121,033	123,161	112,126
	180-239일	34,116	30,819	29,497
	240-359일	175,414	146,835	136,474
	360일이상	149,032	115,100	110,030
전국	179일이하	2,919,573	2,748,350	2,636,919
	180-239일	655,258	653,022	545,985
	240-359일	2,717,610	2,489,266	2,365,011
	360일이상	1,936,737	1,625,962	1,717,499
충청북도	179일이하	121,033	123,161	112,126
	180-239일	34,116	30,819	29,497
	240-359일	175,414	146,835	136,474
	360일이상	149,032	115,100	110,030
상당구	179일이하	8,584	8,383	6,890
	180-239일	1,081	1,158	1,385
	240-359일	5,826	5,785	4,604
	360일이상	3,557	2,178	4,404
홍덕구	179일이하	12,255	11,693	10,466
	180-239일	2,403	2,348	2,222
	240-359일	7,351	5,270	4,994
	360일이상	4,638	3,709	3,202
청원군	179일이하	15,264	11,398	10,405
	180-239일	3,952	3,036	5,089
	240-359일	17,624	16,632	15,091
	360일이상	14,298	11,099	11,369

(출처: 국가통계포털(KOSIS))

바) 보건기관이용자 당뇨병 환자 연간 진료일수 분포

○ 2008년, 2012년에 청주시 상당구와 홍덕구에서 보건의료기관을 이용하는 당뇨병 환자 중에서 연간 진료일수가 300일이상인 환자의 비율이 약 80%로 2006년에 비해 조금 증가한 것으로 나타났다. 이는 당뇨병 환자의 80% 이상이 1년에 10개월 이상 진료를 받는다고 할 수 있다.

(단위 : 일)

행정 구역별 (2)	2010				2011				2012			
	239일 이하	240~ 299일	300~ 359일	360일 이상	239일 이하	240~2 99일	300~ 359일	360일 이상	239일 이하	240~ 299일	300~ 359일	360일 이상
	내원 일수	내원 일수	내원 일수	내원 일수	내원 일수	내원 일수	내원 일수	내원 일수	내원 일수	내원 일수	내원 일수	내원 일수
전국	1,125,256	230,564	320,350	382,639	1,137,759	246,316	304,877	333,646	904,565	178,215	250,380	309,154
충북	5,622	591	842	930	46,418	10,866	15,897	18,259	38,400	8,544	14,662	18,950
소계	46,895	11,271	16,030	23,343	46,418	10,866	15,897	18,259	38,400	8,544	14,662	18,950
상당구	2,952	560	690	901	3,248	442	686	758	2,662	735	504	761
홍덕구	2,363	624	582	557	3,634	461	706	649	3,449	446	453	669
청원군	5,046	1,453	1,550	2,618	4,471	890	1,824	2,063	3,711	910	1,240	2,247

(출처: 국가통계포털(KOSIS))

사) 중증 암질환 및 만성질환 진료일수 분포 (2008)

- 충북의 진료일수 대비 청주시의 진료일수의 비율이 높은 암질환은 자궁경부암(39.3%), 유방암(38.5%), 대장암(35.0%)이고, 만성질환은 치주질환(41.9%), 전염병(40.0%), 간질환(36.6%) 으로 나타났다.
- 전국의 진료일수 대비 청주시의 진료일수의 비율이 높은 암질환은 대장암(1.23%), 위암(1.21%), 자궁경부암(1.08%)이고, 만성질환은 치주질환(1.24%), 관절염(1.22%), 정신질환(1.20%) 으로 나타났다.

(단위 : 일)

행정구역 별(2)	암 유형별(1)	2012		행정구역 별(2)	만성질환별(1)	2012	
		내원일수				내원일수	
상당구	위암 (C16)	9,869		상당구	고혈압 (I10-I15)	220,519	
	간암 (C22)	5,005			당뇨 (E10-E14)	100,109	
	폐암 (C33-C34)	7,406			치주질환 (K00-K01,K03-K08)	221,351	
	대장암 (C18-C20)	12,863			관절염 (M00-M19,M22-M25)	187,435	
	유방암 (C50)	11,267			정신질환 (F00-F99)	224,030	
	자궁경부암 (C53)	1,948			전염병 (A,B)	129,219	
홍덕구	위암 (C16)	14,521		홍덕구	간질환 (K70-K77)	14,020	
	간암 (C22)	7,558			고혈압 (I10-I15)	324,719	
	폐암 (C33-C34)	11,183			당뇨 (E10-E14)	144,512	
	대장암 (C18-C20)	20,268			치주질환 (K00-K01,K03-K08)	378,967	
	유방암 (C50)	17,181			관절염 (M00-M19,M22-M25)	273,608	
	자궁경부암 (C53)	2,678			정신질환 (F00-F99)	310,237	
청원군	위암 (C16)	9,267		청원군	전염병 (A,B)	236,944	
	간암 (C22)	3,903			간질환 (K70-K77)	20,713	
	폐암 (C33-C34)	8,022			고혈압 (I10-I15)	166,382	
	대장암 (C18-C20)	9,733			당뇨 (E10-E14)	69,335	
	유방암 (C50)	5,570			치주질환 (K00-K01,K03-K08)	141,965	
	자궁경부암 (C53)	1,808			관절염 (M00-M19,M22-M25)	140,276	
충청북도	위암 (C16)	83,100		충청북도	정신질환 (F00-F99)	167,152	
	간암 (C22)	42,916			전염병 (A,B)	86,576	
	폐암 (C33-C34)	69,053			간질환 (K70-K77)	9,587	
	대장암 (C18-C20)	96,371			고혈압 (I10-I15)	1,823,986	
	유방암 (C50)	65,773			당뇨 (E10-E14)	763,492	
	자궁경부암 (C53)	14,431			치주질환 (K00-K01,K03-K08)	1,416,924	
				관절염 (M00-M19,M22-M25)	1,606,618		
				정신질환 (F00-F99)	1,777,772		
				전염병(A,B)	857,456		
				간질환 (K70-K77)	115,293		

(출처: 국가통계포털(KOSIS))

아) 청주시 예방접종

- 청주시에서 예방접종 건수가 증가하고 있는 질병은 디프테리아, 백일해, 파상풍(PT&P), 디프테리아 파상풍(TD), 폴리오, 홍역, 유행성 이하선염, 풍진, B형간염 등이다.
- 청주시에서 예방접종 건수가 감소하고 있는 질병은 일본뇌염, 장티푸스, 결핵, 유행성 출혈열 등이다.

(단위 : 명)

구 분	2009년		2010년		2011년	
	청주시	청원군	청주시	청원군	청주시	청원군
디프테리아, 백일해, 파상풍	28,837	7,641	28,233	7,703	29,835	8,369
디프테리아, 파상풍	5,851	1,657	7,485	1,939	6,195	1,812
폴리오	23,429	6,144	22,564	6,215	23,802	6,753
홍역, 유행성 이하선염, 풍진	13,360	3,254	13,466	3,234	14,810	3,683
일본뇌염	30,934	6,877	30,869	7,242	33,712	8,038
장티푸스	863	174	1,082	137	998	226
B형간염	33,074	5,768	30,891	5,727	36,656	6,446
결핵	2,443	642	2,626	693	2,816	842
인플루엔자	79,046	30,548	92,470	27,899	124,711	38,158
유행성출혈열	1	2,584	-	2,006	-	1,905
기타	42,661	7,074	65,190	9,444	78,485	11,307

(출처: 청주시통계연보)

자) 법정감염병 발생

- 최근 발생빈도가 높은 감염병은 수두, 쯤쯤가무시증, 유행성 이하선염 등으로 나타났다. 유행성 이하선염과 수두는 대부분이 초·중학생으로 학교 단체생활로 인한 집단발생을 예방하기 위한 관리가 요구된다.
- 쯤쯤가무시증은 진드기의 유충이 피부에 붙어 피를 빨아먹은 부위에 가피(딱지)가 동반된 궤양이 나타나는 것이 특징이며 고령자의 사망률이 높은 감염병으로 충청북도에서 매년 200명이상씩 환자가 발생했으며 연령별로는 50대 이상 여성에서 가장 많이 발생하는 것으로 밝혀졌다. 청주시는 도·농 복합 지역으로 가을철 발열성질환 중 쯤쯤가무시증의 발생율이 높은 취약지역으로 집중관리가 요구된다.

(단위 : 건)

법정감염병		2008	2009	2010	2011	2012	2013
1군	콜레라	-	-	-	-	-	-
	페스트	-	-	-	-	-	-
	장티푸스	5	2	2	-	-	3
	파라티푸스	-	12	-	2	3	1
	세균성이질	4	-	1	1	-	2
	장출혈대장균 감염증	3	-	-	1	19	-
2군	A형간염	-	-	-	97	-	14
	파상풍	2	1	-	-	-	-
	홍역	-	-	-	-	-	1
	유행성 이하선염	114	105	276	115	87	107
	일본뇌염	1	1	1	1	-	1
3군	수두	171	358	257	357	165	132
	말라리아	6	9	15	4	3	1
	성홍열	-	-	-	4	-	53
	쯤쯤가무시증	176	79	105	120	184	144
	렙토스피라증	-	-	2	2	-	2
	브루셀라증	2	-	-	1	4	2
4군	신증후군출혈열	10	6	9	7	2	10
	제4군 전염병 및 지정 전염병	-	1	4	-	5	-

(출처: 질병보건통합관리시스템)

차) 보건기관 상위 15 상병 구성비

○ 청주시가 충청북도와 전국에 비해 보건기관을 이용하는 순위가 높은 상병은 본태성 고혈압, 기타 급성상 기도감염 등으로 나타났다.

순 위	2008					2009				
	상 당 구	홍 덕 구	청 원 군	충 북	전 국	상 당 구	홍 덕 구	청 원 군	충 북	전 국
1	급성 비인두염 (감기)	본태성 (원발성) 고혈압	급성 비인두염 (감기)	급성 비인두염 (감기)	급성 비인두염 (감기)	기타급성상 기도감염	본태성 (원발성) 고혈압	기타급성상 기도감염	기타급성상 기도감염	기타급성상 기도감염
2	본태성 (원발성) 고혈압	급성두염 및 기관염	본태성 (원발성) 고혈압	본태성 (원발성) 고혈압	본태성 (원발성) 고 혈압	본태성 (원발성) 고혈압	급성편두막염 세균성염	본태성 (원발성) 고혈압	본태성 (원발성) 고혈압	본태성 (원발성) 고혈압
3	치아의발육 및 맹출장애	급성인지면역성 지방시외지혈은 기관지염	위염및십이지 장염	치아및지구조 외기타장애	치아의발육 및 맹출장애	치아 및 지구조외 기타장애	관절의기타장애	위염및십이지 장염	치아 및 지구조외 기타장애	치아 및 지구조외 기타장애
4	근염	급성기관염	허농성관절염	근염	근염	연부조직장애	기타해중 파괴조직의 질환	기타해부 및 파괴조직의 질환	연부조직장애	연부조직장애
5	인술인의존성 당뇨병	화농성관절염	근염	위염 및 십이지장염	천도창	위염및십이지장염	치아 및 지구조외 기타장애	연부조직장애	cccc	기타해부및파 괴조직질환
6	차우식증	심박동이상	천도창	화농성관절염	위염 및 십이지장염	기타해중	기타해부및파괴 조직질환 은중상, 징후와 임상상상소견	관절의 기타장애	관절의기타장애	위염 및 십이지장염
7	척추척추관 및 척추관협착	척추척추관 및 척추관협착	척추척추관 및 척추관협착	천도창	화농성관절염	당뇨병	인분위안	기타해중	기타해부 및 파괴조직질환	관절의기타장애
8	위염 및 십이지장염	치아의발육 및 맹출장애	혈장이상성인 류마티노이드 관절염	혈장이상성인 류마티노이드 관절염	척추척추관 및 척추관협착	기타신도 -위염십지 장질환	기타해부, 파궤및기 타관절외질환	기타신도 -위염 십이지장 질환	기타신도 -위염 십이지장 질환	기타해중
9	식도염	인술인의존성 당뇨병	류마티노이드관절 염및기타관절염 대혈관관절염	차우식증	인술인의존 성당뇨병	기타해부 및 파괴조직질환	기타급성상 기도감염	치아 및 지구조외 기타장애	류마티노이드관절 및기타관절염 상관관절염	당뇨병
10	심박동이상	중상호스트노코 비인두염 있는 사람	심박동이상	식도염	급성두염	차우식증	기타해부, 양쪽 사실환	류마티노이드관 절염기타관절염 대혈관관절염	기타해중	기타해부및파 괴조직질환, 징후 와임상상상 이상소견
11	혈장이상성인류 마티노이드관절염	차우식증	식도염	척추척추관및 척추관협착	혈장이상성인류 마티노이드관절염	진균증	연부조직장애	기타해부및파 괴조직질환, 징 후와임상상상 이상소견	차우식증	급성두염 및 급성관협
12	대혈관관절염	급성비인두염 (감기)	인술인의존성 당뇨병	인술인의존성 당뇨병	심박동이상	관절염	천도창	기타해부및파 괴조직질환 은중상, 징후 와임상상상 이상 소견	급성비인두염 및 급성기관염	
13	천도창	만초병 합병 신수	급성기관염	급성두염	차우식증	기타해부및파괴 조직질환 은중상, 징후와 임상상상 이상 소견	차우식증	급성기관염 및 급성기관염	당뇨병	감염조직 위협조직 외상조직 외상조직 염
14	조출중	머리관절, 인대 위관, 연하, 기장	기타관절염 정염차관염	심박동이상	기타관절염 정염차관염	기타관절염 정염차관염	당뇨병	기타관절염 정염차관염	기타관절염 정염차관염	기타관절염 정염차관염
15	위차상	근염	급성두염	기타 비인두염 정염차관염 및 대장염	급성기관염	류마티노이드관절염 및 기타관절염 정염차관염 정염차관염	일물성 질환	관절염	명시관상 정염 및 발성 신부위 이상 소견	차우식증

(출처: 국가통계포털(KOSIS))

카) 의료기관 상위 15 상병(외래)

○ 청주시 상당구와 흥덕구가 충청북도와 전국에 비해 의료기관의 외래를 이용하는 순위가 높은 상병은 급성인두염 및 급성편도염, 위염 및 심이저장염, 기타 장 및 복막의 질환 등으로 나타났다.

순위	2011				2012			
	상당구	흥덕구	충북	전국	상당구	흥덕구	충북	전국
1	기타급성상기도감염	기타급성상기도감염	기타급성상기도감염	치아및저지구조의기타장애	기타급성상기도감염	기타급성상기도감염	기타 급성상기도감염	치아 및 저지구조의 기타 장애
2	급성인두염및급성편도염	급성인두염및급성편도염	급성인두염및급성편도염	기타급성상기도감염	치아 및 저지구조의 기타 장애	급성인두염및급성편도염	치아 및 저지구조의 기타 장애	기타 급성상기도감염
3	치아 및 저지구조의 기타 장애	치아 및 저지구조의 기타 장애	치아 및 저지구조의 기타 장애	급성인두염및급성편도염	급성인두염및급성편도염	치아 및 저지구조의 기타 장애	급성 인두염 및 급성편도염	급성 인두염 및 급성편도염
4	급성기관지염 및급성세기관지염	기타폐부및피하조직의질환	기타폐부및피하조직의질환	급성기관지염 및급성세기관지염	급성기관지염 및급성세기관지염	급성기관지염 및급성세기관지염	급성기관지염 및 급성세기관지염	급성기관지염 및 급성세기관지염
5	기타폐부및피하조직의질환	급성기관지염 및급성세기관지염	급성기관지염 및급성세기관지염	기타폐부및피하조직의질환	기타폐부및피하조직의질환	기타폐부및피하조직의질환	기타 폐부 및 피하조직의 질환	기타 폐부 및 피하조직의 질환
6	당시원다발성신체부위의탈구,염좌및긴장	당시원다발성신체부위의탈구,염좌및긴장	당시원다발성신체부위의탈구,염좌및긴장	당시원다발성신체부위의탈구,염좌및긴장	당시원다발성신체부위의탈구,염좌및긴장	당시원다발성신체부위의탈구,염좌 및 긴장	당시원다발성신체부위의탈구, 염좌 및 긴장	당시원다발성신체부위의탈구, 염좌 및 긴장
7	기타 코 및 비동의질환	기타 코 및 비동의질환	위염 및 심이저장염	기타 코 및 비동의질환	치아우식증	기타 코 및 비동의 질환	기타 배병증	기타 코 및 비동의 질환
8	위염 및 심이저장염	치아우식증	기타배병증	치아우식증	기타 코 및 비동의질환	위염 및 심이저장염	기타 코 및 비동의질환	치아우식증
9	치아우식증	위염 및 심이저장염	치아우식증	위염 및 심이저장염	연부조직장애	기타 장 및 복막의질환	연부조직장애	위염 및 심이저장염
10	결막염 및 기타결막의 장애	기타 장 및 복막의질환	기타 코 및 비동의질환	결막염 및 기타결막의 장애	위염 및 심이저장염	치아우식증	치아우식증	결막염 및 기타결막의 장애
11	연부조직장애	연부조직장애	연부조직장애	기타장및복막의질환	기타장및복막의질환	기타배병증	위염 및 심이저장염	연부조직장애
12	기타배병증	기타장및복막의질환	기타장및복막의질환	연부조직장애	결막염 및 기타결막의 장애	연부조직장애	기타 장 및 복막의 질환	기타 배병증
13	당시원상체불당 및다발성신체부위의기타손상	결막염 및 기타결막의 장애	본태성(원발성)고혈압	기타배병증	기타배병증	결막염 및 기타결막의 장애	결막염 및 기타결막의 장애	기타 장 및 복막의 질환
14	기타배병증	당시원상체불당 및다발성신체부위의기타손상	결막염 및 기타결막의 장애	본태성(원발성)고혈압	당시원상체불당 및다발성신체부위의기타손상	당시원상체불당 및다발성신체부위의기타손상	당시원상체불당 및다발성신체부위의기타손상	본태성(원발성)고혈압
15	기타달리분류되지않은중성,경후와일상및경사상이상소견	급성후두염 및 기관염	당시원상체불당 및다발성신체부위의기타손상	당시원상체불당 및다발성신체부위의기타손상	급성후두염 및 기관염	급성후두염 및 기관염	본태성(원발성)고혈압	당시원상체불당 및다발성신체부위의기타손상

(출처: 국가통계포털(KOSIS))

타) 의료기관 상위 15 상병(입원)

○ 청주시 상당구와 흥덕구가 충청북도와 전국에 비해 의료기관의 입원을 이용하는 순위가 높은 상병은 치핵, 기타 임신과 분만의 합병증, 충수의 질환 등으로 나타났다.

순위	2011				2012			
	상당구	흥덕구	충북	전국	상당구	흥덕구	충북	전국
1	치핵	치핵	백내장및수정체의기타장애	폐렴	출산장소에 따른 출생영아	출산장소에 따른 출생영아	출산장소에 따른 출생영아	폐렴
2	출산장소에 따른 출생영아	기타임신과분만의합병증	치핵	치핵	치핵	치핵	폐렴	출산장소에 따른 출생영아
3	기타임신과분만의합병증	단일자연분만	폐렴	기타임신과분만의합병증	기타임신과분만의합병증	기타임신과분만의합병증	백내장 및 수정체의 기타 장애	단일자연분만
4	단일자연분만	출산장소에 따른 출생영아	기타임신과분만의합병증	단일자연분만	폐렴	단일자연분만	치핵	기타 임신과 분만의 합병증
5	백내장및수정체의기타장애	폐렴	단일자연분만	백내장및수정체의기타장애	단일 자연분만	폐렴	기타 임신과 분만의 합병증	치핵
6	폐렴	백내장및수정체의기타장애	출산장소에 따른 출생영아	출산장소에 따른 출생영아	백내장및수정체의기타장애	백내장및수정체의기타장애	단일자연분만	백내장 및 수정체의 기타 장애
7	기타사지뼈의 골절	기타사지뼈의 골절	기타사지뼈의 골절	기타사지뼈의 골절	기타 사지뼈의 골절	기타 사지뼈의 골절	기타 사지뼈의 골절	기타 사지뼈의 골절
8	뇌경색증	감염성기원이 라고추정되는 설사와위장염	당시된다발성 신체부위의탈구,염좌및긴장	당시된다발성 신체부위의탈구,염좌및긴장	기타 장 및 복막의 질환	기타 장 및 복막의 질환	당시된 다발성 신체부위의 탈구, 염좌 및 긴장	당시된 다발성 신체부위의 탈구, 염좌 및 긴장
9	당시된다발성 신체부위의탈구,염좌및긴장	기타장및복막의 질환	당시된상세불명다발성신체부위의기타 손상	감염성기원이 라고추정되는 설사와위장염	당시된 다발성 신체부위의 탈구, 염좌 및 긴장	충수의질환	기타 장 및 복막의 질환	당시된 다발성 신체부위의 탈구, 염좌 및 긴장
10	기타장및복막의 질환	충수의질환	뇌경색증	요추및기타추간관장애	충수의질환	당시된 다발성 신체부위의 탈구, 염좌 및 긴장	당시된 상세불명 및 다발성 신체부위의 기타 손상	감염성 기원이라고 추정되는 설사와 위장염
11	요추및기타추간관장애	당시된상세불명다발성신체부위의기타 손상	요추및기타추간관장애	당시된상세불명다발성신체부위의기타 손상	당시된 상세불명 및 다발성 신체부위의 기타 손상	당시된 상세불명 및 다발성 신체부위의 기타 손상	요추 및 기타 추간관 장애	요추 및 기타 추간관 장애
12	당시된상세불명다발성신체부위의기타 손상	당시된다발성 신체부위의탈구,염좌및긴장	감염성기원이 라고추정되는 설사와위장염	기타장및복막의 질환	뇌경색증	요추 및 기타 추간관 장애	뇌경색증	당시된 상세불명 및 다발성 신체부위의 기타 손상
13	충수의질환	요추및기타추간관장애	기타장및복막의 질환	충수의질환	요추 및 기타 추간관 장애	기타 허혈성 심장질환	충수의 질환	충수의 질환
14	감염성기원이 라고추정되는 설사와위장염	뇌경색증	당뇨병	뇌경색증	요추 및 기타 추간관 장애	뇌경색증	목, 흉곽 또는 골반의 골절	뇌경색증
15	당뇨병	기타비노기계의 질환	충수의 질환	당뇨병	당뇨병	감염성 기원이라고 추정되는 설사와 위장염	감염성 기원이라고 추정되는 설사와 위장염	당뇨병

(출처: 국가통계포털(KOSIS))

3. 지역사회 주민의 관심

가. 주민 보건의료 요구도 파악

**예방접종, 건강생활실천, 모자보건 순으로 중요하게 생각
- 보건소 서비스 만족도는 75.3% -**

1) 설문조사 개요

- 조사 목적 : 보건사업에 대한 주민 보건의료 요구도 파악
- 조사 기간 : 2014. 8. 1. ~ 8. 31.
- 조사 대상 : 청주시 보건소 직원 및 지역 주민(405명)
- 조사 방법 : 개인별 설문 조사지 작성
- 조사항목 및 내용 : 기본 인적사항 및 보건사업별 요구도, 필요도 등

2) 설문조사 결과 요약

- 보건소의 위치를 알지 못하는 주민이 응답자의 15.6%로 집계되었으므로, 지속적으로 청주·청원 통합으로 인해 변경된 각 보건소 및 지소·진료소의 명칭과 위치를 적극적으로 홍보해야 할 것임
- 보건소에서 받은 서비스로는 예방접종사업, 진료사업, 모자보건사업 순으로 높았고, 전체적인 보건소 서비스에 대한 만족도 조사 결과 만족한다는 의견이 75.3%로 매우 높아 대체로 보건소 사업에 신뢰감이 높고 서비스 제공에 만족하는 것으로 사료됨
- 가장 중요하다고 생각되는 보건사업은 예방접종사업, 건강생활실천사업, 모자보건사업 순으로 집계되고, 더욱 강화해야 할 사업으로는 노인보건사업과 건강생활실천사업, 심뇌혈관질환예방사업 순으로 보건소 또는 보건지소나 생활터를 방문하여 일대일 건강 상담이나 홍보 및 캠페인의 방법으로 제공하면 좋겠다는 의견이 많아 앞으로의 사업 수행에 적용해야 할 것임
- 보건활동 수행 강화가 필요한 계층으로는 독거노인과 기초생활수급권자, 한부모 가정/조손가정 순이고 좀 더 관심을 기울여야 하는 생애주기로는 노인, 산모와 영유아 순으로 의료취약계층에 대한 관심과 사업수행이 필요할 것임
- 영유아(0 - 6세)와 산모가 우선적으로 해결해야 할 건강문제로는 영유아 예방접종과 산모의 산전관리, 아동과 청소년(7 - 18세)은 흡연 예방 및 금연, 정신건강관리, 성인(19 - 64세)은 정신건강관리와 금연 실천문제, 노인(65세 이상)은 정신건강문제와 만성질환예방 및 관리 문제로 각 생애주기별 대상 사업 수행 시 본 설문결과를 중점과제에 반영하여 맞춤형 보건사업으로 만족도를 높일 수 있을 것임
- 보건의료서비스 관련 가장 시급히 개선되어야 할 점으로는 의료기술 및 의료수

- 준 향상, 의료서비스에 대한 비용 적정화, 지리적인 접근성 순으로 집계되었음
- 주민들이 제시한 다양한 의견과 만족도는 각 사업에 대한 관심과 요구도로 직접 연결되므로 주민들의 요구도를 반영한 보건사업 역량 강화와 통합보건서비스 제공이 필요할 것임

3) 설문조사 결과 분석

□ 인적사항

구 분		인원(명)	비율(%)	구 분		인원(명)	비율(%)
성별	남성	136	33.6	거주 지역	읍	74	18.3
	여성	269	66.4		면	80	19.7
	계	405	100		동	251	62.0
연령	20~29세	81	20	건강 보험 종류	지역 의료보험	108	26.7
	30~39세	126	31.1		직장 의료보험	286	70.6
	40~49세	67	16.5		의료급여	7	1.7
	50~59세	76	18.8		미가입	4	1
	60세 이상	55	13.6		모름	0	0
	계	405	100		합계	405	100

□ 주민요구도 조사

- 보건소 위치 인지 여부 및 이용 여부
 - 2014년 7월 통합으로 보건소의 위치 및 명칭이 조금 변경되어 보건소의 위치를 모른다는 의견이 15.6%로 집계되었다.

구 분		인원(명)	비율(%)	구 분		인원(명)	비율(%)
보건소 위치 인지 여부	알고 있다	342	84.4	보건소 이용 여부	있다	281	69.4
	모른다	63	15.6		없다	124	30.6
	계	405	100		계	405	100

□ 보건소를 이용하는 이유

○ 보건소 이용의 가장 큰 이유로 50% 이상이 저렴한 비용으로 꼽았다.

이용하는 이유	인원(명)	비율(%)	순위
비용이 저렴해서	191	52.3	1
거리가 가까워서	83	22.7	2
신뢰할 수 있어서	55	15.1	3
직원이 친절해서	30	8.2	4
시설이 좋아서	4	1.1	5
기타	2	0.6	6
계	365	100	-

□ 보건소를 이용하지 않는 이유

○ 보건소를 이용할 일이 없다는 의견이 70%이상을 차지했다.

이용하지 않는 이유	인원(명)	비율(%)	순위
이용할 일이 없어서	91	73.4	1
교통이 불편해서	10	8.1	2
의료와 서비스 수준을 신뢰할 수 없어서	7	5.6	4
필요로 하는 서비스가 없어서	9	7.3	3
직원이 불친절해서	2	1.6	6
특수한 곳이라 생각되어	3	2.4	5
기타	2	1.6	6
계	124	100	-

□ 보건소에서 받은 서비스(복수 응답)

○ 1순위: 예방접종사업, 2순위: 진료사업, 3순위: 모자보건사업

서비스 명	인원(명)	비율(%)	순위
금연사업/ 흡연 예방사업	84	20.9	5
건강생활실천사업	84	20.9	5
예방접종사업	253	62.9	1
건강검진사업	59	14.7	8
구강보건사업	64	15.9	7
암관리사업	38	9.5	11
정신보건사업	22	5.5	14
감염병 예방관리 사업	30	7.5	12
모자보건사업	93	23.1	3
방문보건사업	26	6.5	13
심뇌혈관질환예방사업	55	13.7	9
노인보건사업	54	13.4	10
진료사업	105	26.1	2
민원업무	87	21.6	4

□ 서비스에 대한 만족도 및 수준

○ 만족한다는 의견이 75.2%, 서비스 수준이 높다는 의견이 58%로 집계됨

구분		인원(명)	비율(%)	구분		인원(명)	비율(%)
만족도	대단히 만족	107	26.4	수준	매우 높다	55	13.6
	만족한 편	198	48.9		높다	179	44.2
	보통	95	23.5		보통	153	37.8
	불만족한 편	5	1.2		낮다	15	3.7
	대단히 불만족	0	0		매우 낮다	3	0.7
	계	405	100		계	405	100

□ 중요하다고 생각하는 보건사업 및 강화해야 하는 보건사업(복수 응답)

○ 가장 중요하다고 생각하는 사업

- 1순위: 예방접종사업, 2순위: 건강생활실천사업, 3순위: 모자보건사업

○ 강화해야 하는 사업

- 1순위: 노인보건사업, 공동 2순위: 건강생활실천사업, 심뇌혈관질환예방사업

보건사업 명	중요하다고 생각하는 사업			강화해야 하는 사업		
	인원(명)	비율(%)	순위	인원(명)	비율(%)	순위
금연사업/ 흡연 예방사업	107	26.6	4	93	23.1	5
건강생활실천사업	126	31.3	2	124	30.8	2
예방접종사업	225	56.0	1	87	21.6	7
건강검진사업	69	17.2	8	62	15.4	10
구강보건사업	29	7.2	13	44	10.9	13
암관리사업	89	22.1	5	92	22.9	6
정신보건사업	44	10.9	11	117	29.1	4
감염병 예방관리 사업	57	14.2	10	57	14.2	11
모자보건사업	114	28.4	3	66	16.4	9
방문보건사업	39	9.7	12	56	13.9	12
심뇌혈관질환예방사업	88	21.9	6	124	30.8	2
노인보건사업	85	21.1	7	132	32.8	1
진료사업	59	14.7	9	70	17.4	8
민원업무	27	6.7	14	11	2.7	16
의약무관리 사업	12	3.0	16	20	5.0	15
지역보건의료계획 수립 등	17	4.2	15	25	6.2	14

□ 보건사업 제공 장소로 가장 좋은 곳

○ 보건사업 제공 장소로 가장 좋은 곳은 보건소 또는 지소가 61.5% 차지함

제공 장소	인원(명)	비율(%)	순위
보건소 또는 보건지소	249	61.5	1
생활터 방문	134	33.1	2
가정방문	22	5.4	3
계	405	100	

□ 보건사업 제공방법으로 가장 좋은 것

○ 보건사업 제공방법은 일대일 건강 상담이 1위를 차지함

제공 방법	인원(명)	비율(%)	순위
일대일 건강상담	107	26.4	1
일대일 교육	24	5.9	6
집단 교육	44	10.9	5
홍보 및 캠페인	92	22.7	2
건강환경 조성 지원	84	20.7	3
지역사회 연계 및 협력	53	13.1	4
기타	1	0.3	7
계	405	100	

□ 보건사업을 알게 된 경로(복수 응답)

○ 보건사업을 알게 된 경로 1위는 지역신문과 소식지 2위는 친구 및 이웃임

경로	인원(명)	비율(%)	순위
지역신문, 소식지	108	26.9	1
포스터, 게시 안내문	67	16.7	4
현수막	48	11.9	7
TV 방송	93	23.1	3
친구 및 이웃	105	26.1	2
홈페이지	60	14.9	5
홍보 리플렛 및 책자	55	13.7	6
기타	13	3.2	9
해당사항 없음	30	7.5	8

□ 의료취약계층에 대한 보건활동 수행 강화 계층(2개 복수 응답)

○ 의료취약계층에 대한 보건활동 수행은 독거노인, 기초생활수급권자, 한부모가정 /조손가정 순으로 강화해야 한다고 집계됨

대상자	인원(명)	비율(%)	순위
기초생활수급권자	163	40.3	2
차상위계층	101	24.9	4
다문화가정	72	17.8	6
장애인	101	24.9	4
독거노인	234	57.8	1
한부모가정/ 조손가정	110	27.2	3
실직가정	28	6.9	7
기타	1	0.2	8

□ 좀 더 관심을 기울여야 하는 생애주기 대상(2개 복수 응답)

○ 관심을 기울여야 하는 생애주기

- 1위 : 노인(65세 이상), -2위 : 산모와 영유아(0-6세),
- 3위 : 아동, 청소년(7-18세) 순으로 집계됨

생애주기	인원(명)	비율(%)	순위
산모와 영유아(0-6세)	264	65.2	2
아동, 청소년(7-18세)	149	36.8	3
성인(19-44세)	30	7.4	5
성인(45-64세)	66	16.3	4
노인(65세 이상)	301	74.3	1

□ 영유아와 산모가 우선적으로 해결해야 할 건강문제(2개 복수 응답)

○ 1위 : 영유아 예방접종, 2위 : 산모의 산전관리, 3위 : 모유수유율을 높이는 문제

건강문제	인원(명)	비율(%)	순위
산모의 산전관리	167	41.2	2
모유 수유율을 높이는 문제	83	20.5	3
영유아 예방접종	227	56.1	1
영유아 건강검진	82	20.2	4
취학전 아동 시력검사	27	6.7	9
취학전 아동 구강건강	45	11.1	7
아토피, 천식 예방관리	61	15.1	5
신생아 선천성대사이상 검사	56	13.8	6
어린이 교통사고 대책 문제	30	7.4	8
산모와 영유아 간접흡연	25	6.2	10
기타	7	1.7	11

□ 아동, 청소년(7-18세)이 해결해야 할 건강문제(2개 복수 응답)

○ 1위 : 흡연예방 및 금연, 2위 : 정신건강관리, 3위 : 인터넷 및 휴대폰 중독 문제

건강문제	인원(명)	비율(%)	순위
흡연예방 및 금연	230	56.8	1
운동 참여 활성화	42	10.4	8
음주문제	55	13.6	7
영양문제	72	17.8	5
비만문제	67	16.5	6
정신건강관리	156	38.5	2
구강건강문제	14	3.5	10
태도형성문제	75	18.5	4
약물중독문제	15	3.7	9
인터넷 및 휴대폰 중독 문제	84	20.7	3
기타	0	0	11

□ 성인(19-64세)이 해결해야 할 건강문제(2개 복수 응답)

○ 1위 : 정신 건강 관리, 2위 : 금연 실천 문제, 3위 : 운동 실천 문제

건강문제	인원(명)	비율(%)	순위
금연 실천 문제	143	35.3	2
운동 실천 문제	108	26.7	3
절주 실천 문제	68	16.8	6
영양 섭취 문제	50	12.3	7
비만 극복 문제	47	11.6	8
정신 건강 관리	150	37.0	1
5대암 건강검진율	97	24	5
만성병 건강검진율	34	8.4	9
만성병 관리 문제	99	24.5	4
골다공증, 골관절염 관리	7	1.7	10
구강건강관리 문제	6	1.5	11
기타	1	0.2	12

□ 노인(65세 이상)이 해결해야 할 건강문제(2개 복수 응답)

○ 1위 : 정신건강문제, 2위 : 만성질환 예방 및 관리 문제, 3위 : 치매 노인관리 문제

건강문제	인원(명)	비율(%)	순위
정신건강문제	247	61.0	1
운동실천문제	77	19.0	4
성생활 및 성인식 문제	32	7.9	8
구강건강관리 문제	58	14.3	6
주간보호 문제	64	15.8	5
건강검진율 향상 문제	42	10.4	7
치매노인관리문제	125	30.9	3
만성질환 예방 및 관리 문제	165	40.7	2

□ 앞으로 보건소 의료서비스 이용 의사 여부

○ 보건소 의료서비스를 이용하겠다는 의견이 78%로 집계됨

서비스 이용 의사	인원(명)	비율(%)
전혀 아니다	2	0.5
아닌 편이다	10	2.5
보통	76	18.8
그런 편이다	158	39.0
매우 그렇다	159	39.2
계	405	100.0

□ 우리지역 병의원 의료서비스 만족도

○ 전체적으로 ‘만족’ 과 ‘보통’ 의 비율이 높음

병의원 의료서비스	매우만족		만족		보통		불만족	
	인원(명)	비율(%)	인원(명)	비율(%)	인원(명)	비율(%)	인원(명)	비율(%)
내과, 소아과, 정형외과 등 일반 진료	48	11.9	178	44	166	40.9	13	3.2
치과 진료	40	9.9	162	40	176	43.4	27	6.7
한의원 진료	44	10.8	153	37.8	191	47.2	17	4.2
약국 이용	49	12.1	185	45.7	154	38.0	17	4.2
의료기관 이용을 위한 교통	20	4.9	153	37.8	180	44.5	52	12.8
물리치료 등 재활서비스	28	6.9	151	37.3	202	49.9	24	5.9
응급의료 이용	30	7.4	112	27.7	207	51.1	56	13.8
치매 등 장애 노인의 요양병원 이용	30	7.4	104	25.7	222	54.8	49	12.1

□ 보건의료서비스 관련 가장 시급히 개선되어야 할 점(2개 복수 응답)

○ 1위 : 의료기술 및 의료수준 향상, 2위 : 의료서비스에 대한 비용 적정화, 3위 : 지리적인 접근성

개선되어야 할 점	인원(명)	비율(%)	순위
약국의 수 증가	24	5.9	7
병원의 수 증가	83	20.5	5
한의원의 수 증가	29	7.2	6
의료기술 및 의료수준 향상	252	62.2	1
의료인들의 친절	120	29.6	4
지리적인 접근성	143	35.3	3
의료서비스에 대한 비용 적정화	157	38.8	2
기타	2	0.5	8

나. 주민 의약품요 요구도 파악

**청주시 시민의 의약품 오·남용 실태, 생각보다 높아
-의약품의 올바른 복용법에 대한 교육 필요-**

1) 설문조사 개요

- 조사 목적 : 의약품에 대한 복용실태 및 인식 조사
- 조사 기간 : 2014. 8. 8. ~ 8. 11.
- 조사 대상 : 지역 주민 및 청주시 산하 공무원 370명
- 조사 방법 : 개인별 설문 조사지 작성
- 조사항목 및 내용 : 기본 인적사항 및 각 항목별 의약품 복용실태 조사

2) 설문조사 결과 요약

- 진통제, 수면유도제, 변비약, 인공눈물, 다이어트약, 머리좋아지는 약, 각성제, 근육을 키우는 약 등의 항목을 기준으로 의약품 복용실태를 조사한 결과 진통제, 수면유도제, 변비약 등은 응답자의 약 절반가량이 약간의 증상에도 쉽게 약을 복용하는 것으로 나타나 의약품 오·남용에 대한 부작용 등 위험성에 대한 인식이 낮은 것으로 드러남
- 또한 복용이 거의 필요 없는 다이어트약, 머리 좋아지는 약, 근육을 키우는 약, 각성제도 10~30% 수준으로 복용률이 높은 편임
- 변비약, 인공눈물, 다이어트약은 여성이 남성에 비해 상대적으로 높은 복용률을 나타냄, 이는 증상에 대한 투약이 아닌 미용을 위한 복용으로 사료됨
- 높은 의약품의 잦은 복용은 약에 대한 내성을 증가시킬 뿐만 아니라 부작용을 증가시킬 수 있으므로 연령별, 대상별 의약품 복용 교육을 실시하여 올바른 의약품 복용습관을 배양할 필요성이 제기됨

3) 설문조사 결과 분석

□ 인적 사항

구분		인원(명)	비율(%)	구분		인원(명)	비율(%)
성별	남성	133	35.9	연령	10대	29	7.8
	여성	237	64.1		20대	50	13.5
					30대	80	21.6
					40대	66	17.8
	계	370	100		50대 이상	145	39.2
				계	370	100	

□ 의약품 복용실태 조사

○ 증상 발현 시 일반의약품(진통제, 변비약 등)을 쉽게 복용하는지 여부

- 진통제, 인공눈물, 변비약, 수면유도제가 각각 58.4%, 52.7%, 44.1%, 39.5% 순으로 집계되었다.

의약품 종류	설문인원(명)	응답인원(명)	비율(%)	순위
진통제(NSAID)	370	216	58.4%	1
인공눈물	370	195	52.7%	2
변비약	370	163	44.1%	3
수면유도제	370	146	39.5%	4
다이어트약	370	105	28.4%	5
잠안오는 약(각성제)	370	76	20.5%	6
머리좋아지는 약	370	50	13.5%	7
근육을 키우는 약	370	42	11.4%	8

□ 성별 특정약품 오·남용 조사 여부

○ 변비약, 인공눈물, 다이어트약의 경우 여성이 남성보다 유의적으로 높은 복용률을 나타내었다.($p < 0.05$)

의약품 종류	설문인원(명)	남자(%)	여자(%)	비고
인공눈물	370	29.7%	70.3%	$p=0.009$
변비약	370	32.9%	67.1%	$p=0.011$
다이어트약	370	26.7%	73.3%	$p=0.019$

4. 지역의 보건문제 해결역량

가. 지역보건기관 현황분석

1) 공공의료기관

(단위 : 개소)

시군구별	보건의료원	보건소	보건지소	보건진료소
상당구	0	1	4	11
홍덕구	0	1	4	5
서원구	0	1	2	2
청원구	0	1	3	7
계	0	4	13	25
도대비	0%	28.6%	13.9%	15.8%
충북	0	14	93	158

※ 자료 : 국가통계포털(건강보험통계_2014 2/4분기), 청주시 보건소 내부자료(2014)

2) 공공의료기관 인력

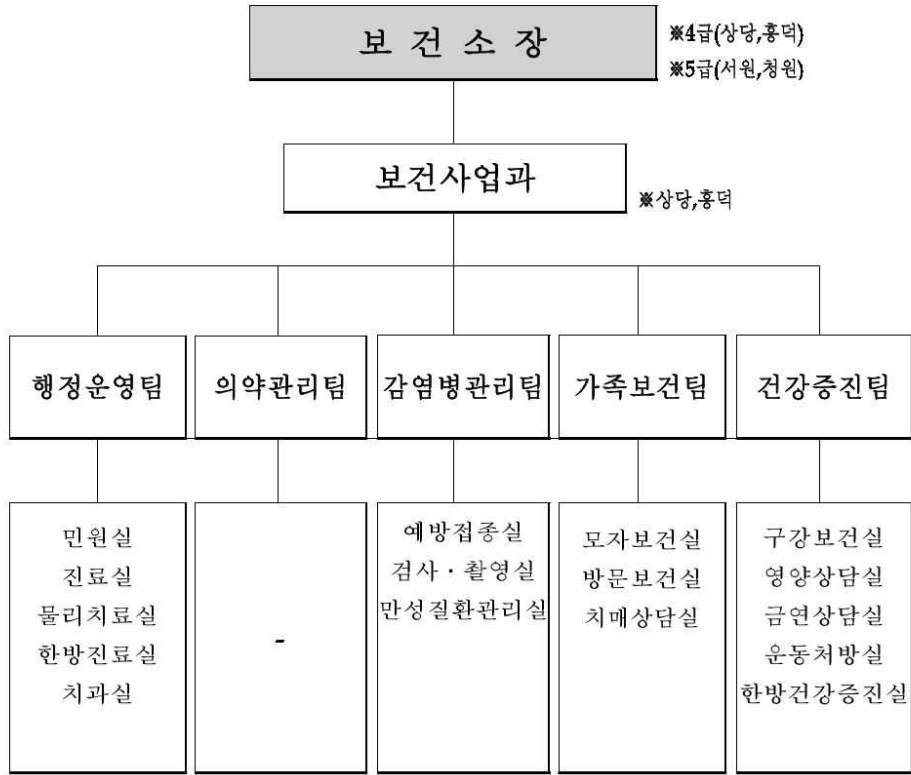
- 전문화된 인력이 고루 분포되어 있으나 물리치료사, 방사선사의 경우 한 곳에 편중되어 인력재배치가 요구됨. 비정규직 인력에 의존하고 있는 실정으로 인력 증원 또한 절실히 요구됨.
- 보건기관 공무원 비율이 6.8%(통합청주시 공무원 2709명, 보건기관 공무원 186명)로 공무원의 비중은 낮으나 5개의 팀으로 구성된 보건소를 4개 운영하여 시민의 지리적 접근성을 높이고 다양한 면허·자격을 보유한 인력을 구성하여 전문성을 높이고 있음.

(단위 : 명)

직렬	상당구 보건소	홍덕구 보건소	서원구 보건소	청원구 보건소	합계
보건직	16	15	11	12	54
간호직	7	11	8	10	36
의료기술직	-	-	-	-	-
임상병리사	2	3	2	2	9
방사선사	1	2	2	3	8
물리치료사	1	-	1	3	5
치과위생사	7	5	2	2	16
행정직	2	1	-	1	4
보건진료직	9	4	2	7	22
공보의	-	-	-	-	-
의사	7	7	10	9	33
치과 의사	2	1	1	1	5
한의사	5	2	4	3	14
기타직렬	6	9	6	5	26
기타(공무직, 계약직 등)	28	17	28	20	93
계	95	77	77	78	325

※ 청주시 보건소 내부자료(2014)

3) 공공의료기관 조직도



4) 보건사업 연간 예산 현황(2014. 7.)

□ 총 계

(단위 : 천원)

구 분	예 산 액				
	계	국비	도비	시비	
계	36,769,582	9,468,579	4,378,746	22,922,257	
자체	인건비	2,635,027	-	-	2,635,027
사업	사업비	6,714,565	-	-	6,714,565
보조사업		27,419,990	9,468,579	4,378,746	13,572,665

□ 상당구 보건소

구 분	예 산 액				
	계	국비	도비	시비	
계	5,883,619	1,139,863	496,590	4,247,166	
자체 사업	인건비	1,447,132	-	-	1,447,132
	사업비	1,516,642	-	-	1,516,642
보조사업	2,919,845	1,139,863	496,590	1,283,392	

□ 흥덕구 보건소

구 분	예 산 액				
	계	국비	도비	시비	
계	8,854,442	2,295,913	1,045,025	5,513,504	
자체 사업	인건비	589,514	-	-	589,514
	사업비	1,663,849	-	-	1,663,849
보조사업	6,601,079	2,295,913	1,045,025	3,260,141	

□ 서원구 보건소

구 분	예 산 액				
	계	국비	도비	시비	
계	14,299,948	3,816,291	1,750,909	8,732,748	
자체 사업	인건비	618,110	-	-	618,110
	사업비	1,794,904	-	-	1,794,904
보조사업	11,886,934	3,816,291	1,750,909	6,319,734	

□ 청원구 보건소

구 분	예 산 액				
	계	국비	도비	시비	
계	8,554,553	2,227,617	1,045,259	5,281,677	
자체 사업	인건비	374,815	-	-	374,815
	사업비	2,463,120	-	-	2,463,120
보조사업	5,716,618	2,227,617	1,045,259	2,443,742	

5) 복지기반시설

구분	기관명	사업내용	
장애인	장애인복지관 재가복지센터	혜원장애인복지관	장애인의 상담, 직업재활, 사회재활 지도 재가장애인복지사업
	주간보호시설	혜원장애인복지관	미학령기 중증장애아동재활 서비스 제공
		청주베다니센터 주간보호	장애인주간보호, 교육치료, 차량운행지원
		행복센터	정신지체장애인 주간보호
		청주시신장장애인 주간보호센터	신장장애인, 주간보호
		우리누리주간보호센터	지적장애인, 주간보호
	단기보호시설	베다니센터단기 보호시설	장애인을 단기적(30일 이내)보호하여 장애인가족의 보호부담을 경감시켜 장애인 가족의 사회경제활동을 영위
	의료재활시설	충북재활의원	지적장애 장애인 재활의료 상담 및 치료
	공동생활가정	평화의집	장애인 그룹홈 운영
		사랑의집	장애인 그룹홈 운영
		모니카의 집	장애인 그룹홈 운영
		파울라의 집	장애인 그룹홈 운영
		행복한집	장애인 그룹홈 운영
		기쁨의집	장애인 그룹홈 운영
		야고보의집	장애인 그룹홈 운영
미리내	장애인 그룹홈 운영		
노인	노인요양시설	골든청주요양원 외 28	노인 관련 사업
	노인양로시설	은빛양로원	노인 관련 사업
	노인요양 공동생활가정	늘푸른쉼터 외 27	노인 관련 사업
	재가노인복지시설	희망노인복지센터 외 12	노인 관련 사업
	노인복지관	청주시노인종합복지관	노인 관련 사업
		청주가경노인복지관	노인 관련 사업
		청주내덕노인복지관	노인 관련 사업
충청북도노인종합복지관		노인 관련 사업	
아동	지역아동센터	청주은하수 외 63	영유아 보호, 아동관련사업
청소년	청소년상담 복지센터	청주시청소년 상담복지센터	상담활동 외 청소년 관련업무
	청소년 수련관	청주시청소년 수련관	청소년 교육·문화사업
	청소년 문화활동	상당청소년문화의집	청소년 교육·문화사업

나. 지역보건체계의 역량분석

1) 의료기관 현황(2014년 7월)

(단위 : 개소)

의료기관종류 \ 지역	계	상당구	서원구	홍덕구	청원구	비고
계	1,226	330	309	387	200	
상급종합병원	1	-	1	-	-	
종합병원	5	2	1	1	1	
병원	20	4	5	9	2	
요양병원	12	2	6	3	1	
의원	432	126	103	134	69	
치과병원	1	-	1	-	-	
치과의원	213	53	51	71	38	
조산원	1	-	-	-	1	
한방병원	2	2	-	-	-	
한의원	210	54	56	69	31	
약국	329	87	85	100	57	

※ 자료 : 청주시 보건소 내부자료(2014)

2) 의료기관 종사자 현황(2014년 8월)

(단위 : 명)

종별 \ 지역	계	상당구	서원구	홍덕구	청원구	비고
계	5,144	880	1,795	1,599	870	
의사	1,039	153	384	314	188	
치과의사	283	67	71	101	44	
한 의사	218	59	62	67	30	
약사	176	82	18	16	60	
간호사	1,605	29	876	356	344	
간호조무사	1,823	490	384	745	204	

※ 약사: 개인약국 소속 제외

3) 보건의료관련 협력기관

- 통합청주시는 충청북도내 유일한 상급종합병원인 충북대병원이 위치하여 시민들의 중증질환에 대한 진단 및 치료의 중추적 역할을 하고 있음.
- 충북대 의학전문대학원, 충북대 의과대학 예방의학교실 등 보건의료관련 협력기관과 보건사업 전반에 관한 사항을 협력하고 있음.

협 력 기 관			
기관명	협력내용	기관명	협력내용
충북대대학교 의학전문대학원	보건사업 자문평가	여성단체연합회	마을건강원 활동지원
충북대학교 의과대학 예방의학교실	사업수행 및 보건사업 자문평가	식품위생단체	식품위생사업 전반
청주의료원	만성질환 관리사업	공중위생단체	공중위생사업 전반
한국건강관리협회 충북세종지부	만성질환 관리사업	의사회	의무자율감시 활동 보건사업 전반
정신건강증진센터	정신보건 전반	치과의사회	보건사업 전반
한국한센복지협회 충북세종지부	만성질환 관리사업	약사회	보건사업 전반
대한결핵협회 충북도지부	만성질환 관리사업	간호사회	보건사업 전반
인구보건복지협회 충북지회	모자보건사업	한의사회	보건사업 전반
충북광역치매센터	치매예방관리	적십자회	보건사업 전반

5. 건강문제와 해결능력에 영향을 미치는 환경

미세먼지 대기오염도 증가

가. 지역사회 물리적 건강 환경

1) 상하수도 보급현황(2012년 기준)

- 상하수도 보급률은 (구)청주시의 경우 전국 및 충북 전체 시군에 비해 높은 반면 (구)청원군의 보급률은 91.8%로 전국과 충북 보급률에 비해 현저히 낮은 편임



※ 마을상수도 및 소규모 급수시설 이용인구 포함

2) 하수 및 분뇨발생량(2010~2012년)

- 하수의 1일 발생량은 (구)청주시, (구)청원군 모두 증가하는 추세이며 분뇨의 1일 발생량은 (구)청주시는 2010년에 비해 2011년 감소했다 2012년 다시 증가, (구)청원군은 2010년에 비해 2011년에 증가했다 2012년 다시 감소하는 형태를 보임



3) 대기오염 현황(대기오염 측정 지표 기준)

□ 아황산가스 대기오염도(0.15ppm이하)

구분	2010. 12.	2011. 12.	2012. 12.	2013. 12.	비 고
전국	0.006	0.006	0.006	0.007	
충청북도	0.008	0.008	0.006	0.006	
(구)청주시	0.006	0.006	0.006	0.006	
(구)청원군	-	0.004	0.004	0.004	

□ 오존 대기오염도(0.1ppm이하)

구분	2010. 12.	2011. 12.	2012. 12.	2013. 12.	비 고
전국	0.014	0.015	0.015	0.014	
충청북도	0.011	0.012	0.013	0.011	
(구)청주시	0.011	0.010	0.012	0.010	
(구)청원군	-	0.012	0.014	0.013	

□ 이산화질소 대기오염도(0.1ppm이하)

구분	2010. 12.	2011. 12.	2012. 12.	2013. 12.	비 고
전국	0.029	0.025	0.029	0.030	
충청북도	0.031	0.028	0.031	0.032	
(구)청주시	0.032	0.032	0.034	0.032	
(구)청원군	-	0.024	0.028	0.030	

□ 일산화탄소 대기오염도(25ppm이하)

구분	2010. 12.	2011. 12.	2012. 12.	2013. 12.	비 고
전국	0.7	0.6	0.7	0.7	
충청북도	1.0	0.8	0.9	0.8	
(구)청주시	0.8	0.8	0.8	0.8	
(구)청원군	-	0.5	0.6	0.6	

□ 미세먼지 대기오염도(100 $\mu\text{g}/\text{m}^3$ 이하)

구분	2010. 12.	2011. 12.	2012. 12.	2013. 12.	비 고
전국	63	47	43	54	
충청북도	81	60	60	63	
(구)청주시	86	64	63	73	(송절동)
(구)청원군	-	56	57	68	(오창읍)

4) 발암물질 배출량(2012년도 기준)

구분	배출물질수	대기배출량 (kg/년)	수계배출량 (kg/년)	토양배출량 (kg/년)	비 고
전국	313	7,823,752	8,657	0	
충청북도	70	2,227,785	3	0	
(구)청주시	12	111,610	0	0	
(구)청원군	10	1,767,557	3	0	

※ 출처 : 화학물질 배출·이동량(PRTR) 정보시스템

⇒ 위 배출물질 수 및 배출량은 모든 발암물질을 기준으로 하며, 대기배출량은 충북이 전국 1위이며, 충청북도 내에서는 (구)청원군이 가장 많은 양을 배출하는 것으로 나타났음

5) 폐수배출업소현황

구 분	2009년	2010년	2011년	비 고
전 국	49,201	48,266	46,980	
충 북	2,518	2,380	2,280	
(구)청주시	349	350	358	
(구)청원군	534	491	438	
전국 시도위 평균	333	353	360	
전국 군단위 평균	95	96	102	

⇒ 폐수배출업소는 (구)청주시의 경우 전국 시도위 평균과 거의 비슷한 수준이나 (구)청원군의 경우 전국 군단위 평균과 비교하여 현저히 많은 것으로 파악됨

6) 인구천명당 도시공원조성 면적

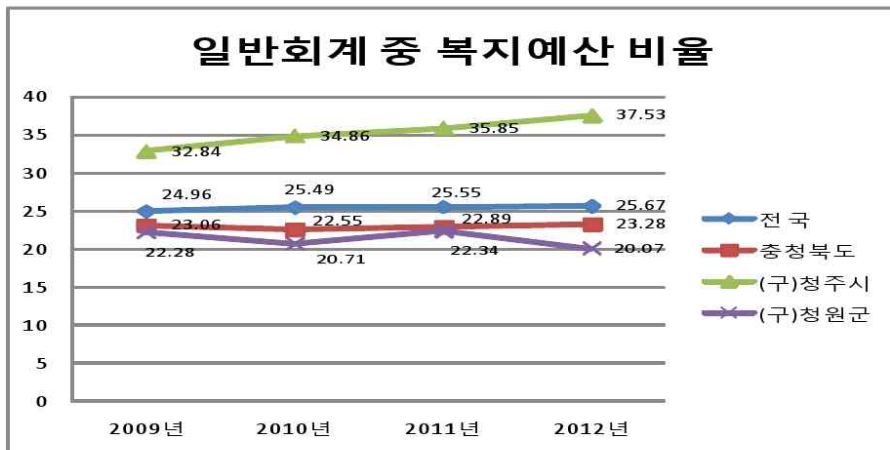
(단위 : 천㎡)

구 분	2010년	2011년	2012년	2013년	비고
전 국	25.37	23.3	32.49	31.43	
충 북	32.53	31.77	32.06	32.77	
(구)청주시	47.72	47.31	47.03	46.92	
(구)청원군	20.12	19.22	20.42	20.50	

⇒ 인구 천명당 도시공원 조성 면적은 (구)청주시의 경우 시간이 지날수록 줄어드는 반면 (구)청원군의 경우는 증가하고 있는 것으로 나타났으나, (구)청원군은 전국 및 충청북도 전체 평균에도 미치지 못할 만큼 도시공원 조성 면적이 적음

나. 사회·경제적 환경

1) 일반회계 중 복지예산(사회보장) 비율

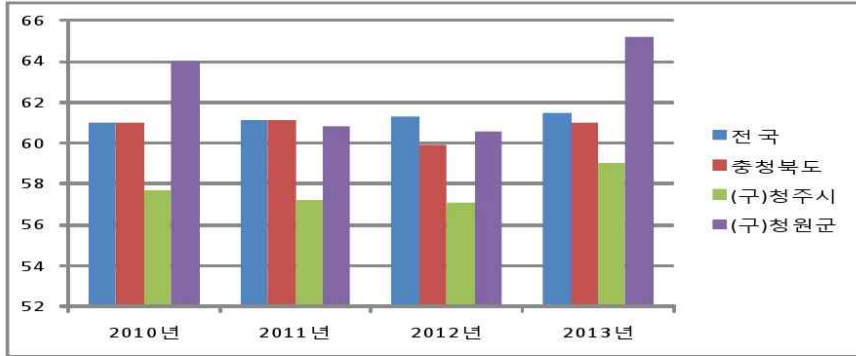


⇒ 전국과 충북, (구)청주시 모두 복지예산 비율이 해마다 늘리고 있는 반면 (구)청원군은 2012년에 20.07%로 감소하였으며 전국 평균 비율에 비해서도 매년 낮은 비율을 나타냄

⇒ (구)청주시의 경우 매년 복지예산 비율이 증가하고 있으며, 전국과 충청북도 평균 비율에 비해 높은 것으로 나타남

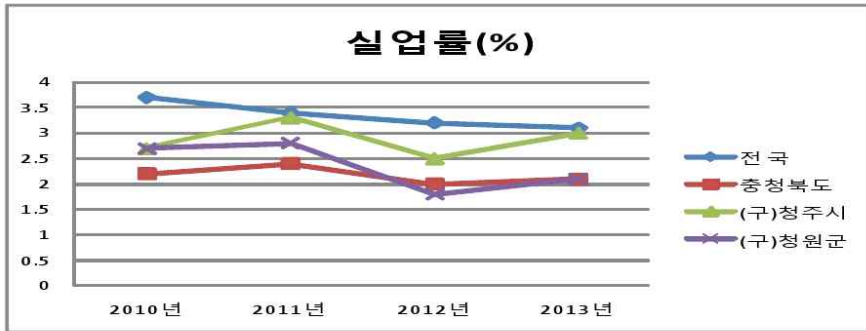
2) 경제활동참가율

(단위:%)



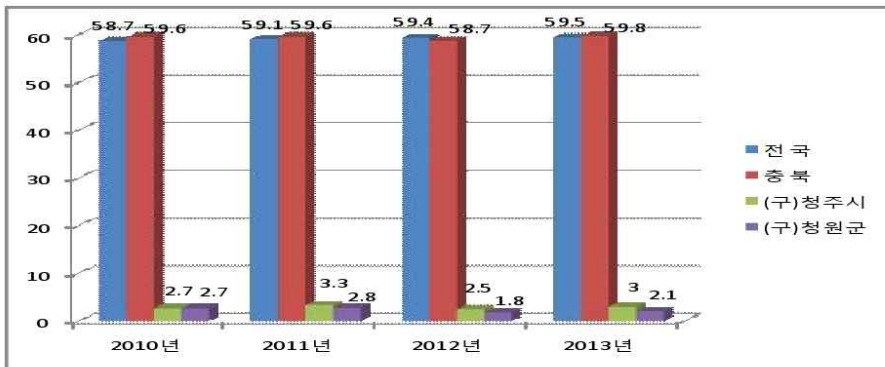
3) 실업률

(단위:%)



4) 고용률

(단위:%)

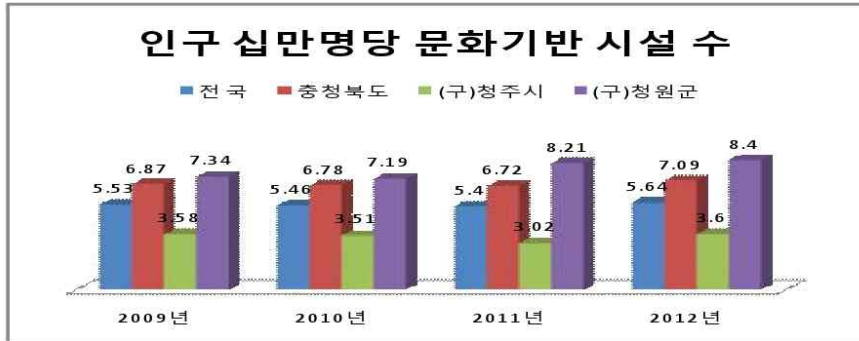


⇒ (구)청주시와 청원군 모두 고용률이 전국과 충청북도 전체 평균에 비해 현저히 낮은 것으로 파악됨

5) 자동차 천대 당 교통사고 발생건수

구 분	2010년	2011년	2012년	2013년	비 고
전 국	11.73	11.05	10.38	9.81	
충 북	12.20	11.87	11.62	11.12	
(구)청주시	12.49	12.09	12.35	12.17	
(구)청원군	10.77	10.62	11.60	10.50	

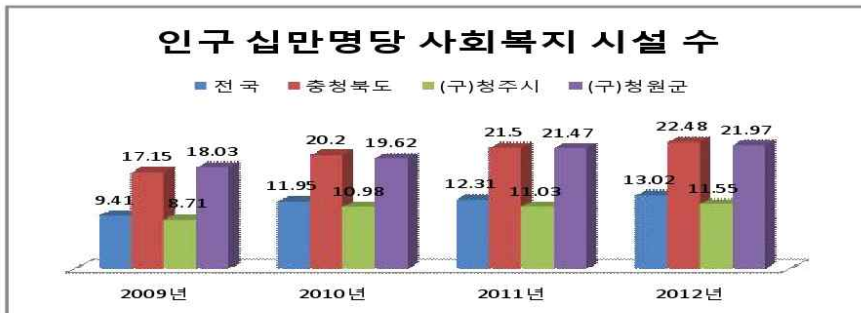
6) 인구 십만명당 문화기반 시설수



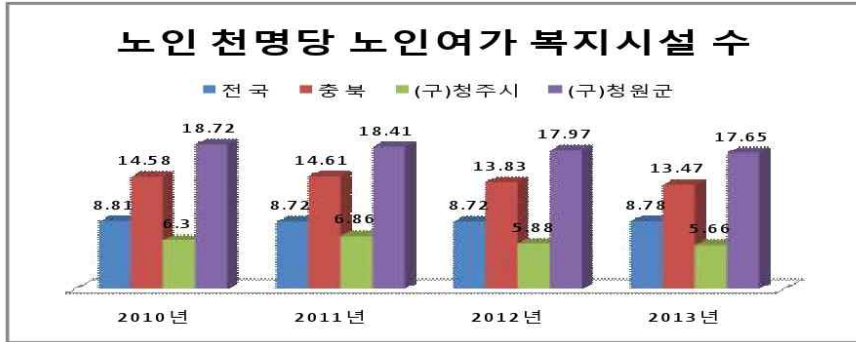
⇒ 인구 십만명당 문화기반 시설수는 (구)청원군이 전국 평균과 충청북도 전체 평균에 비해 높은 편이나 (구)청주시는 전군 평균과 충청북도 전체 평균에 비해 현저히 낮은 수를 나타내고 있음

다. 기타 건강관련 환경

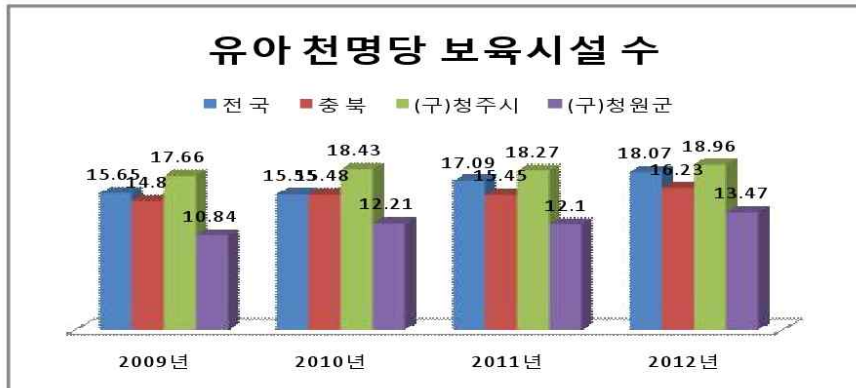
1) 인구 십만명 당 사회복지시설 수



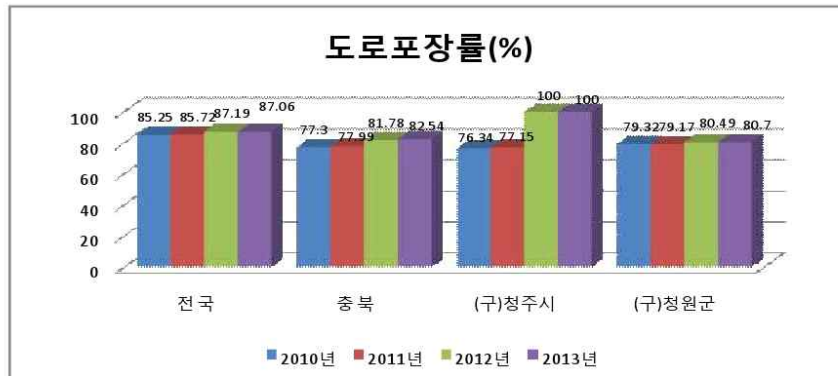
2) 노인(60세이상) 천명 당 노인 여가 복지 시설 수



3) 유아(0~4세) 보육시설수(유아천명당)



4) 도로포장률



6. 지역사회 현황분석 종합

가. 지역현황 총괄

구분	분석내용
지역 특성	<ul style="list-style-type: none"> ○ 우리나라의 중심적 위치에 있고, 경부고속철도, 경부고속도로, 중부고속도로 등이 통과하는 교통팔달의 무한한 발전 가능성을 가진 지역이다. ○ 충청북도의 도청소재지인 행정·정치·경제·교육·문화의 중심지
인구 현황	<ul style="list-style-type: none"> ○ 인구크기는 2008년부터 지속적으로 증가 <ul style="list-style-type: none"> → 오창과학단지 및 오송생명과학단지 조성, 주변지역과의 교통의 편리성으로 인해 꾸준한 증가추세 → 청주·청원 통합으로 인해 개발요인의 기대로 인해 지속적으로 인구가 유입될 것으로 전망됨. ○ 전체적으로 총부양비와 유년부양비는 감소하고 있고 노년부양비와 노령화지수는 증가하고 있다. <ul style="list-style-type: none"> → 0~14세 인구는 점점 감소하고 있고 65세 이상의 인구는 점점 증가하고 있음을 의미한다. ○ 노인인구는 2011년 9.40%에서 2014년 현재 10.22%로 고령화 사회 진입 <ul style="list-style-type: none"> → 노인인구집단의 빈곤, 질병, 소외 등 큰 위험집단으로 보건문제가 될 것임.
건강 수준	<ul style="list-style-type: none"> ○ 타 지역과 비슷하게 연령별 표준화 사망률은 감소추세이며, 십만명당 사망원인은 신생물, 악성신생물, 순환기계통, 뇌혈관, 호흡기질환, 심장질환 등으로 나타남. <ul style="list-style-type: none"> → 각각은 개별 질환이나 공통위험인자를 가진 만성 질환으로 적극적인 예방사업과 관리가 필요 ○ 전국과 비교하여 체중조절 시도율은 매우 우수하게 나타났으나 흡연자의 금연시도율, 우울감 경험률, 만성·급성질환 사고중독 경험률, 30세 이상 고혈압 관리교육 이수율, 당뇨병 관리교육 이수율, 당뇨병 안질환 합병증검사 수진율, 50세 이상 관절염 관리교육 이수율, 연간 사고중독 경험률 등이 가장 관심을 기울여 개선해야 할 지표로 산출됨
주민 관심도	<ul style="list-style-type: none"> ○ 주민의 건강 요구도에 관한 설문조사 결과 주민이 가장 우선적으로 해결해야 할 건강문제 <ul style="list-style-type: none"> - 영유아(0-6세)와 산모 : 영유아 예방접종과 산모의 산전관리 - 아동과 청소년(7-18세) : 흡연 예방 및 금연, 정신건강관리 - 성인(19-64세) : 정신건강관리와 금연 실천문제 - 노인(65세 이상) : 정신건강문제와 만성질환예방 및 관리 문제 → 각 생애주기별 대상 사업 수행 시 본 설문결과를 중점과제에 반영하여 맞춤형 보건사업으로 만족도를 높일 수 있을 것임

구분	분석내용
지역 자원	○ 도시지역에 비해 농촌지역의 병의원수가 적음 ○ 지역의료 수요와 공급의 불균형 - 상급병원 1개소 등 종합병원급 이상이 6개소로 응급의료 기관 부족 - 주민 1인당 의사수 등 의료인력 부족으로 적절한 의료 공급 어려움 있음
지역 보건 체계	○ 도시지역에 비해 농촌지역의 병의원수가 적어 보건의료전달이 어려움 ○ 다수의 주민 접근도가 떨어지는 보건소 위치로 인해 인구 밀집 지역에 보건의료 공급 체계 필요

나. 추후전망

구분	지역사회 현황분석에 따른 향후 전망
전반 적인 요약	○ (인구증가)청주·청원 통합으로 인해 개발요인의 기대로 인해 지속적으로 인구의 유입 및 지속적인 증가 전망 ○ (노령화 증가) 0~14세 인구는 점점 감소하고 있고 노인인구는 2011년 9.40%에서 2014년 현재 10.22%로 고령화 사회 진입. ○ (환경적 건강요인 증가) 각종 개발요인 발생으로 환경에서 오는 건강문제 발생 증가 ○ 주민의 건강 요구도에 관한 설문조사 결과 주민이 가장 우선적으로 해결해야 할 건강문제는 각 생애 주기별로 상이하게 나타나고 있음.
보건 의료 수요 측면	○ 흡연 예방 및 금연, 정신건강관리, 만성질환예방 등 연령과 환경에 맞는 생애주기별 건강관리 요구도가 지속적으로 증가할 것으로 예상 ○ 주요 사망원인인 암, 순화기계통, 뇌혈관 질환, 자살 등의 예방을 위한 보건의료 수요가 큰 폭으로 증가할 것으로 예상 ○ 노인인구 증가에 따른 치매 등의 노인정신질환에 대한 수요가 지속될 것으로 예측
보건 의료 공급 측면	○ 보건의료인력 전문적인 특성으로 인해 적기에 보건인력의 공급에 어려움이 있을 것으로 예측 ○ 의료취약지 및 취약인구에 대한 의료인력 공급이 어려움이 있어 찾아가는 맞춤형 방문보건서비스 공급 증가

다. SWOT 분석 및 발전전략

	내부환경	S(강점)	W(약점)
		<ul style="list-style-type: none"> ○4개 보건소 설치로 보건소 인력 증가 및 관할 구역 관리 용이 ○단체장과 보건소장의 적극적 지지 ○정신건강증진센터 2개소 및 중복유일의 중독관리 통합지원센터 운영 	<ul style="list-style-type: none"> ○보건사업 총괄부서 부재 ○다양한 정규직 전문인력 확보에 어려움으로 기간제 근로자 인력비율이 높음 ○예산부족으로 다양한 보건사업 수행이 어려움 ○보건소의 지리적 편중으로 인한 접근성 저하
외부환경		SO전략	WO전략
	<ul style="list-style-type: none"> ○통합건강증진사업 우수 ○사통팔달의 교통망 ○주민의 건강관리에 대한 욕구 및 관심 증가 ○지역사회 높은 자원 연계 	<ul style="list-style-type: none"> ○ 지역내 보건기관 등 다양한 자원 연계 네트워크강화 ○ 자살률 및 중독 등을 개선할 수 있도록 정신 및 중독관리지원통합센터 운영 강화 	<ul style="list-style-type: none"> ○보건사업 총괄부서 설치로 통합된 보건행정체계 구축 ○주민 건강욕구에 맞는 다양한 전문인력 확보 ○지역사회 보건자원을 활용한 보건사업 발굴 및 추진
	<ul style="list-style-type: none"> ○고령인구의 급격한 증가 및 인구가 총복에서 제일 많음 ○학교 및 일반 사업장의 건강증진 추진 능력 낮음 ○제한된 자원으로 다양한 욕구 충족 어려움 	<ul style="list-style-type: none"> ○각종 건강지표 개선을 위한 건강증진 프로그램 개발 ○스스로 건강하고 다함께 건강할 수 있는 건강증진환경 조성 ○지역사회 건강자원 적극 활용 	<ul style="list-style-type: none"> ○주민 중심의 보건소 운영 ○각종 건강정보 홍보 강화 ○취약계층을 위한 찾아가는 방문보건 서비스 강화 ○민방위대원, 주민자치회, 아파트 등 주민 밀착형 교육 실시 ○보건소 기능 및 역할 적극 홍보

※Strength(강점), Weakness(약점): 내부의 강점 및 취약점
 Opportunity(기회), Threat(위협) : 외부 및 환경적 관점에서의 기회나 위협
 SO전략 : 강점을 갖고 기회를 살리는 전략
 WO전략 : 약점을 보완하여 기회를 살리는 전략
 ST전략 : 장점을 가지고 위협을 회피/최소화 하는 전략
 WT전략 : 약점을 보완하면서 동시에 위협을 회피하거나 최소화하는 전략



II . 제5기 지역보건의료계획 성과와 개선과제

1. 제5기 수립과정 평가
2. 시행결과 평가

II 제5기 지역보건의료계획 성과 및 개선과제

1. 제5기 지역보건의료계획 수립 평가

가. 수립과정 및 참여도

구 분		내 용
수립 과정 및 참여도	잘한점	- 지역협의체와 지역보건의료계획 수립 실무팀의 이원적 구성으로 역할 분담 - 지역사회현황 분석, 지역사회진단 등 계획수립에 전 직원 참여
	부족한 점	- 협의체 및 실무팀 구성원에 다양한 지역주민을 포함하지 못함
	개선과제	- 다양한 지역주민 의견 수립

나. 지역사회 현황분석

구 분		내 용
지역사회 현황분석	잘한점	- 보건소 직원, 전문가 및 지역주민, 지역 보건의료전문과와 유관기관 등 각계각층의 요구도 조사
	부족한 점	- 지역사회 통계 수집의 어려움 - 설문조사대상의 직업 및 연령이 다양화하지 못함
	개선과제	- 설문조사 대상의 선정 시 다양한 직업 및 연령 등을 포함 시킴 - 다양한 분야의 현황 분석 필요

다. 중점과제 선정 및 해결전략 수립

구 분		내 용
중점과제 선정 및 중점과제 해결전략 수립	잘한점	- 지역사회건강조사 결과자료를 통하여 지역사회의 건강문제를 도출 - 지역보건에 대한 욕구조사 결과를 반영하여 도출된 건강문제의 우선순위를 고려하여 선정 - PATCH를 사용하여 지역진단을 통해 도출된 건강문제에 대한 우선순위 정함 - 지역사회 의견 조사
	부족한 점	- 민간 협력네트워크의 소극적인 협조체계
	개선과제	- 민간의료기관 등 지역사회 자원을 최대한 발굴하고 지역사회 네트워크를 구축

2. 제5기 시행결과 평가

가. 중점사업

□ 심뇌혈관예방관리사업(중점사업)

구분	내 용			
성공요인	<ul style="list-style-type: none"> - 콜레스테롤 장비구비 및 수행예산 확보 - 지역사회 자원과 연계하여 경로당, 복지관 노인대학, 관내 의료기관 등의 협력으로 사업추진, 사업대상자의 참여도가 높아 사업의 효과성 증대 - 만성질환자 관리 시에 금연, 영양, 운동, 구강, 방문 등 부서 간 연계 운영으로 대상자에게 다양한 서비스 제공 - 지역행사 등 심뇌혈관질환 홍보 교육 사업을 통한 혈압, 혈당 측정 및 건강 상담으로 심뇌혈관질환에 대한 인지도 향상 			
부진요인	<ul style="list-style-type: none"> - 대사증후군 인지도 향상을 위한 대상자 생애주기별, 생활터전별 등 요구도에 부합하는 교육 및 홍보활동 미흡 - 조기발견사업은 의심자 발견 후 체계적인 시스템 미비로 대상자 지속적 관리 미흡 			
개선방안	<ul style="list-style-type: none"> - 생활주기별, 생활터전별 대상자의 요구도에 맞는 교육 및 홍보 프로그램개발자료 활용도를 높여 대사증후군 인지도 향상 도모 - 보건소를 중심으로 보건지소, 진료소, 방문건강관리팀과 연계한 환자관리체계 구축을 마련하여 조기발견자 중 의심자 연계방안을 도모하여 지속적 관리 도모 			
실적 및 달성도	지표명	목표치	실적	달성도(%)
	고혈압 치료율	88.45	88.85	100.4
	당뇨병 치료율	87.2	90.95	104.3

나. 기타세부사업

□ 정신보건사업

구분	내 용			
성공요인	<ul style="list-style-type: none"> - 청주시 정신건강증진센터 1개소 설치(2012.3월)로 지역 내 정신건강증진 체계 구축 발판 마련 - 자살예방팀 구성 및 전국 최초 센터장 상근 - 민·관·경 자살예방위기관리체계 구축(13개 기관) - 자살시도자 응급개입 및 치료비지원 등으로 적극 개입 			
부진요인	<ul style="list-style-type: none"> - 정신건강증진센터가 수곡동, 남일면에 소재 대상자들의 접근성이 어려움 - 지역주민을 대상으로 정신건강의 중요성 인식 홍보 부족 - 정신장애에 대한 사회적 편견 및 계속적인 재입원으로 대상자의 적극적인 사례관리 어려움 			
개선방안	<ul style="list-style-type: none"> - 보건소, 정신건강증진센터를 중심으로 지역 내 정신관련 시설과 연계한 정신보건사업 활성화 도모 - 정신건강 및 위기상담운영으로 지역사회 정신건강증진 도모 - 교육과 홍보를 통한 정신건강중요성 인식도모 			
실적 및 달성도	지표명	목표치	실적	달성도(%)
	정신질환자 등록자수	775명	350명	79

□ 방문건강관리사업

구분	내 용			
성공 요인	<ul style="list-style-type: none"> - 건강취약계층의 요구도에 따른 개별 방문서비스 제공 - 대상자 중심의 가정방문서비스 제공 - 관할구역을 체계적으로 관리하는 지역 담당제 실시 - 대상자의 요구도 조사에 따른 군별 (집중관리군, 정기관리군, 자기역량지원군) 분류 후 서비스제공 - 대상자 발굴→대상자 등록 및 군분류→군별 관리→대상자평가 등 체계적인 과정 마련 - 보건소 내·외 연계 자원으로서의 연계시스템 확보 			
부진 요인	<ul style="list-style-type: none"> - 관리가구 수가 많아 질적인 방문사례관리가 어려움 - 치매, 재가암, 만성질환관리사업과 사업내용 및 대상자 중복 - 영유아, 산모, 다문화가정의 사업추진의 어려움(모자보건사업과 중복) - 영유아, 산모에 제공할 간호서비스의 교육 부족 - 다문화가정에 대한 접근이 어려움(타 기관 등의 지원이 다중적으로 제공되므로 보건소의 서비스가 효율적이지 못함) - 노인대상가구 중 장기요양보험대상자로 선정되면 지속하여 관리받기를 원하나 사업주체가 달라 퇴록이 어려움 - 65세 이상은 복지관이나 도에서 추진하는 노인돌봄사업과 관리방식이 동일하고 대상자가 중복됨(비 의료인의 무분별한 정보제공) - 타 부서 업무지원이 잦음(예방접종, 치매 등) 			
개선 방안	<ul style="list-style-type: none"> - 1인당 관리가구수를 현실화하여 질적 수준을 높임 - 영유아, 모성 방문관리는 모자보건사업에서 일원화함 - 다문화가정 건강관리는 건강가족지원센터에서 건강요구도가 있는 가정을 의뢰받아 서비스 제공하는 것이 효율적임 - 노인의 경우 장기요양등급의 대상자가 되지 않도록 예방효과가 큰 허약노인을 중심으로 하는 관리가 효과적 - 복지관, 도 등의 노인돌봄사업에서 간호서비스 요구도 있는 대상자 의뢰하도록 시스템 마련 시급 - 주민복지과와의 정보교류 등 적극적인 협조 연계 			
실적 및 달성도	지표명	목표치	실적	달성도(%)
	취약가구 등록율	72	70	97

□ 국가 암 관리사업

구분	내 용			
성공 요인	<ul style="list-style-type: none"> - 전화 및 검진안내문 발송 등 미수검자에 대한 검진 안내, 홍보 실시 - 지역축제, 캠페인 등 다수의 지역주민이 참여하는 행사 시 국가암 관리사업 안내, 홍보하여 인지율 향상 및 수검독려 - 국가암 검진사업과 연계한 암환자의료비 지원대상자 발굴 			
부진 요인	<ul style="list-style-type: none"> - 검진자의 인식 부족과 암검진에 대한 불신 - 1차 암검진이 불명확하다는 인식으로 필요성을 인지하지 못함 - 읍면 농촌 지역에는 검진기관이 소수 분포되어 교통 불편 등 접근성이 떨어짐 - 국가암검진정보시스템 및 공단에서 검진대상자의 잘못된 개인정보 연계로 미수검자안내 시 어려움(대상자 전화번호 결번자 속출) 			
개선 방안	<ul style="list-style-type: none"> - 지역대중매체, 타 건강증진 프로그램 운영 시 협조 등으로 적극 홍보 - 방문보건담당자를 통한 국가암관리사업 홍보, 대상자 검진독려 및 검진기관 안내 - 국민건강보험공단과 긴밀한 협조 체계 구축으로 명단 확보 - 동 주민센터, 이장, 통장 및 관리사무소 등과 연계·협조를 통해 주기적 방송 및 안내문 게시 등 암 관리사업 홍보 			
실적 및 달성도	지표명	목표치	실적	달성도
	국가 암 조기검진	40.01%	40.5%	101.2%
	암환자의료비지원	470명	740명	158.6%
	재가암관리	495명	660명	121.1%

□ 감염병 예방관리사업, 국가예방접종사업, 결핵관리사업

구분	내 용			
성공 요인	<ul style="list-style-type: none"> - 지속적인 감염병 예방홍보 및 신고체계 구축으로 감염병 발생 감소 - 민간의료기관 참여확대로 이용자 편의성 및 예방접종률 향상 - 보건소 도말양성 결핵 등록환자의 높은 치료완료율과 접촉자 검진율 향상 			
부진 요인	<ul style="list-style-type: none"> - 의료기관의 감염병 환자 신고율 저조 - 보호자의 관심저하로 인한 예방접종 완전접종률은 여전히 낮은 수준임 - 결핵환자의 대부분이 민간병원 이용 			
개선 방안	<ul style="list-style-type: none"> - 의료기관의 감염병 환자 신고율 향상을 위한 협조체계 강화 - 교육청 및 보육시설과의 연계를 통해 초등학교 및 중학생 추가접종 유도 - 지속적인 홍보와 적극적인 검진으로 결핵환자의 보건소 등록 유도 			
실적 및 달성도	지표명	목표치	실적	달성도
	감염병예방관리	0	0	100%
	예방접종관리	102,914	132,681	128.9%
	결핵환자발견결핵검진사업	29,350명	32,232명	109.8%

□ 치매관리사업

구분	내 용			
성공 요인	<ul style="list-style-type: none"> - 고혈압, 당뇨 등 만성질환을 보유하고 있는 치매 고위험군에 대해 주민밀착형 치매 예방교육 및 홍보 - 치매 검진비와 치매 치료관리비 지원으로 치매 검진율을 높이고 치매 대상자 및 보호자의 경제적 부담 감소 - 치매환자에 대한 위생용품(기저귀 등) 지원으로 인한 대상자 및 보호자 경제적 부담 감소 - 복지관, 경로당, 주민센터 등 찾아가는 치매검진으로 치매고위험군 스크리닝 → 치매 위험군에 대한 보건소 등록 			
부진 요인	<ul style="list-style-type: none"> - 치매조기검진 후 발견된 치매환자는 보건소 등록 관리체계구축이 필요하나 치매담당자 1인으로 체계적인 등록관리가 미흡 - 치매대상 관리수가 많아 지속적, 질적 방문관리 어려움 → 치매전담 인력 부족으로 상담 및 방문간호서비스를 충분히 제공하기 어려움 - 치매전담 인력에 대한 수요확보와 교육이 필요하며 치매를 전담으로 운영하는 전문간호사가 필요 - 치매등록환자로 등록된 경우 치매치료약을 복용하지 않거나 치매 고위험군에 대한 프로그램이 없어 중증환자로 발전 가능성이 있음 			
개선 방안	<ul style="list-style-type: none"> - 등록된 치매환자 중 노인장기요양보험제도를 적극 활용할 수 있도록 장기요양보험제도 안내 - 치매고위험군 어르신에 대한 치매예방 인지재활프로그램을 노인복지관과 연계하여 운영 - 대상자에게 맞춤형 서비스 제공할 수 있는 복지시설 발굴 및 연계강화 필요 - 복지관, 경로당, 주민센터 연계강화 필요 			
실적 및 달성도	지표명	목표치	실적	달성도
	치매환자 등록률	600	581	96.8%

□ 건강생활실천사업

구분	내 용			
성공 요인	<ul style="list-style-type: none"> - 생애주기별 건강생활 실천사업으로 사업대상자 확대와 자발적 참여 유도 - 찾아가는 서비스로 대상자의 접근성 용이 - 지역사회 유관기관과의 연계로 사업 수혜율 증가 - 1:1 개인 상담과 교육을 통한 맞춤형 교육으로 대상자의 호응도 증가 			
부진 요인	<ul style="list-style-type: none"> - 사업에 대한 인지부족으로 주민들의 비협조적인 태도 - 타 기관과 중복된 사업으로 주민의 참여도와 흥미 저조 - 단기간의 프로그램이 끝난 후 지속적인 건강생활실천이 어려움 			
개선 방안	<ul style="list-style-type: none"> - 사업에 대한 교육과 동기부여 및 흥미유발 필요 - 타 기관과의 협력으로 중복사업 사전방지 - 지속적인 건강생활을 실천할 수 있도록 자조그룹을 만들거나 주변사람들을 함께 교육 			
실적 및 달성도	지표명	목표치	실적	달성도
	걷기실천율	45%	34.7%	77%
	비만율 감소	22%	23.7%	93%

□ 모자보건사업

구분	내 용			
성공 요인	<ul style="list-style-type: none"> - 산부인과, 소아과 등 병의원과 협력, 사업 홍보를 통한 임신부·영유아 등록률 향상 → 임신부 등록률 목표 77% 대비 실적 62.0%으로 80.5% 달성(8월말 기준) - 임신 계획 중인 가임여성 및 임신초기 임부에게 엽산제를 지원하여 산전관리가 가능 - 미숙아 및 선천성이상아 관리를 통해 조기발견 및 치료하게 하여 장애발생 최소화 및 가정의 경제적 부담 완화 			
부진 요인	<ul style="list-style-type: none"> - 산전관리에 대한 구체적인 항목이 없어 대상자들의 참여도 저하 - 모자보건사업 수행 시 근거자료 부재로 목표 및 평가 선정의 어려움 - 미숙아 및 선천성이상아 의료비 지원, 난임부부 시술비 지원 등 당해 연도 예산부족으로 다음해 예산으로 지원하다보니 항시 본예산이 부족하고 민원에게 불안감 조성 			
개선 방안	<ul style="list-style-type: none"> - 임신부, 가임여성들이 참여할 수 있는 산전프로그램 개발 - 통계청 자료 및 모자보건사업 통계에 따른 목표치 설정 - 예산이 부족한 사업 예산 증액 및 부족 시 추경 예산 확보 관련하여 도, 보건복지부에 지속 요청 			
실적 및 달성도	지표명	목표치	실적	달성도
	임산부 등록률향상	77%	62%	80.5%
	임산부 출산준비 교실만족도	90%	95.3%	105.9%

□ 건강검진사업

구분	내 용			
성공 요인	<ul style="list-style-type: none"> - 건강검진대상자 개인별, 일정별 안내문 발송으로 검진동력 ⇒ 건강검진사업에 대한 인식제고 - 미수검자 전화상담 및 적극적 홍보 			
부진 요인	<ul style="list-style-type: none"> - 건강검진의 중요성 인식 부족으로 인한 검진률 저조 - 형식적인 영유아 건강검진 및 개인별 성장 발달 차이로 조기예측의 어려움 - 공단에서 검진대상자의 잘못된 개인정보 연계로 미수검자안내 시 어려움 - 영유아 보호자(부모 등)의 사회활동 증가로 건강검진 수검 협조 부족 			
개선 방안	<ul style="list-style-type: none"> - 검진대상자와 가족의 인식개선을 위해 검진의 필요성 안내 철저 - 지역대중매체를 통한 적극적인 홍보활동 - 수검률 향상을 위한 대상자별 검진안내 등 수검관리 지속 실시 			
실적 및 달성도	지표명	목표치	실적	달성도(%)
	생애전환기 건강검진	35.5%	52.8%	148.7
	영유아건강검진	31.1%	62.5%	200.9

□ 국민영양관리사업

구분	내 용			
성공 요인	<ul style="list-style-type: none"> - 주민의 건강에 대한 관심도 증가로 지역요구도 및 참여율 높아짐 - 생활터 접근을 통한 교육진행으로 생애주기별 맞춤형 영양관리 제공 - 타 기관 및 타부서와 연계한 사업운영으로 복합적인 서비스를 제공하여 주민 만족도와 교육효과를 높임 			
부진 요인	<ul style="list-style-type: none"> - 세월호 관련 지역분위기를 고려하여 홍보 캠페인을 활성화하지 못함 - 오래된 식습관의 변화가 단기간에 나타나기 어려워 지속적인 관리가 필요하나 인력부족 등의 이유로 일회성 교육이 많아 주민 개선 의지가 약함 - 통합청주시 출범과 관련하여 관할 구 변동으로 주민들의 불편함 초래 			
개선 방안	<ul style="list-style-type: none"> - 지속적인 홍보활동을 통해 올바른 식생활 인식 확산 및 행동변화 유도 - 생활터 접근 교육과 내소 영양 상담을 병행하여 지속적인 영양관리체계 구축 - 생애주기별, 생활터별 특성에 따른 다양한 맞춤형 영양중재프로그램 개발 및 제공 - 적절한 교육관련 물품 구입 후 활용 기대 - 이론위주 교육에서 체험위주 교육으로 진행하여 교육효과 기대 - 다문화 가정의 참여율을 높이기 위한 홍보활동 진행 			
실적 및 달성도	지표명	목표치	실적	달성도
	식품 및 음식의 영양정보 확인	12회	12회	100%
	건강체중인식확산	4,500명	6,877	152.8%
	임산부 및 영유아	3100	6352	204.9%
	어린이 및 성인	1030	1100	106.8%
노인	3000	3104	103.5%	

□ 임산부 및 영유아 영양플러스사업

구분	내 용			
성공 요인	<ul style="list-style-type: none"> - 주민의 건강에 대한 관심도 증가로 지역요구도 및 참여율 높임 - 타기관 및 타부서와 연계한 사업운영으로 복합적인 서비스를 제공하여 주민 만족도와 교육효과를 높임 			
부진 요인	<ul style="list-style-type: none"> - 세월호 관련 지역분위기를 고려하여 홍보 캠페인을 활성화하지 못함 - 오래된 식습관의 변화가 단기간에 나타나기 어려워 지속적인 관리가 필요하나 인력부족 등의 이유로 단체교육 위주로 진행 - 통합청주시 출범과 관련하여 관할구 변동으로 주민들의 불편함 초래 			
개선 방안	<ul style="list-style-type: none"> - 지속적인 홍보활동을 통해 올바른 식생활 인식확산 및 행동변화 유도 - 생애주기별, 생활터별 특성에 따른 다양한 맞춤형 영양중재프로그램 개발 및 제공 - 적절한 교육관련 물품 구입 후 활용 기대 - 이론위주 교육에서 체험위주 교육으로 진행하여 교육효과 기대 - 다문화 가정의 참여율을 높이기 위한 홍보활동 진행 			
실적 및 달성도	지표명	목표치	실적	달성도
	빈혈보유자 감소	40%	71.64%	179%
	영유아 신체계측 위험보유자 감소	18%	42.88%	238%
	사업 후 빈혈대상자 비율	29%	27.05%	107%

□ 의약무관리사업

구분	내 용			
성공요인	<ul style="list-style-type: none"> - 의약업소가 지속적으로 증가함에도 불구하고 등록되어 있는 업소에 대하여 년1회 이상 점검을 목표로 지역사회에 건전한 의료풍토 조성에 기여 - 의약관련단체와 유기적인 관계 형성으로 점검 시 협회임원 자율참여로 민관협력체계 유지 - 의약업소 법규의 사전안내를 통한 의약업소 관리에 효율화를 기함 - 의약업소 개설시 친절하고 정확한 의료서비스 구현에 힘씀. - 2014년 7월 청주, 청원 통합으로 관리해야할 의약업소 수 감소(분할) 및 의약무관리팀원 1명 인력보강으로 지도점검 업무를 좀더 내실 있게 수행할 수 있었음 - 민원사항 등 문제제기 사항에 대한 중점 점검을 실시하여 잠재적 위험요인에 대하여 철저하게 대비 - 인터넷홈페이지를 통해 응급의료기관 및 야간진료에 대한 정보를 제공함으로써 지역 주민의 의약업소 이용편의 제공 - 응급의료에 관련하여 구급차 신고(통보)제, 자동제세동기 의무 구비 등 법률 시행, 심폐소생술교육 전담자(응급구조사) 채용 및 단체장의 관심 증가로 4기에 비해 성공적으로 수행할 수 있는 기반이 마련됨 - 특히, 시민대상 심폐소생술 교육은 강서보건지소에 상설 심폐소생술교육장을 설치함으로써 찾아오는 시민에게 상시적으로 교육을 수행 할 수 있었음 			
부진요인	<ul style="list-style-type: none"> - 4기 상반기에는 의약품도매업소, 특수의료장비, 안전상비의약품판매업, 응급의료 관련 업무 확대 등의 업무량증가로 세심한 지도점검 관리가 다소 미흡하였음. - 민원고발, 진정관련 등 다양한 민원 및 행정정보공개청구 과다 신청으로 인한 계획된 업무처리 지연. - 심폐소생술 상설교육장에서 단체교육 시 응급구조사 1명으로는 체험교육 등의 수행에 어려움이 있음. - 취약계층에 대한 약물정보 제공의 노력이 부족 - 의약관리팀 전용 차량부족으로 민원 등 발생 시 현장출동 대처 시간 지체됨 			
개선방안	<ul style="list-style-type: none"> - 의약업소 인터넷 자율점검시스템구축으로 단속위주의 지도점검을 지양하고 의약업소의 자율성과 책임성을 갖는 점검제 필요. - 의약업소(안전상비의약품판매업) 시민 모니터링제 실시로, 민간분야 참여 시도 등 민관 협력체계 구축. - 응급구조사 1명 추가 채용으로 심폐소생술 교육 시 체험교육에 투입하고, 다양한 매체를 통한 자동제세동기의 필요성 홍보 및 관리자 교육 - 취약계층에 대한 약물교육 및 캠페인 실시 - 전문교육을 통한 담당자의 업무능력을 배양시켜 민원대응 능력 및 업무능률 향상. - 차량확보로 민원발생 시 적극 대처 및 지도점검의 내실화. 			
실적 및 달성도	지표명	목표치	실적	달성도
	의무관리	785	785	100
	약물관리	580	649	111.9
	응급의료관리	40	45	112.5



III. 제6기 지역보건의료계획 추진 체계

1. 비전 및 전략 체계도
2. 중장기 추진과제
3. 주요 성과 목표

III 제6기 지역보건의료계획 추진 체계

1. 비전 및 전략체계도

비
전

시민이 건강하고 행복한 「으뜸 청주」

목
적

추
진
전
략

가. 소중한 생명 사랑하기

- 마음채운 올리고 생명사랑 다지기
- 자세대 건강한 출산 및 육아를 위한 모자보건서비스제공
- 소중한 생명 살리는 응급의료

나. 스스로 건강하기

- 생애주기별 맞춤건강서비스 제공
- 정기건강검진으로 질병조기발견 및 조기치료 유도

다. 더함께 건강하기

- 시민중심의 감염병 사전예방 강화
- 철저한 발견치료로 결핵 퇴치
- 건전한 의료풍토조성위한 의약업소 관리

라. 110세까지 불로장생하기

- 노년기 건강지킴 서비스 지원
- 조기발견 조기치료로 합병증 발생 최소화

2. 중장기 추진과제

추진분야	추진 과제(목적)	세부 사업명
지역주민 건강 향상을 위한 지역보건 서비스	소중한 생명 사랑하기	○ 모자보건사업 ○ 정신건강증진사업 ○ 응급의료사업
	스스로 건강하기	○ 금연, 절주, 신체활동, 영양, 비만사업 ○ 구강건강증진사업 ○ 암관리사업 ○ 건강검진사업
	다함께 건강하기	○ 감염병예방·관리사업 ○ 예방접종대상 감염병 관리 ○ 결핵예방·관리 ○ 에이즈/성매개 감염병 관리 ○ 진료업무 ○ 의약물관리 ○ 공중보건의, 보건진료소관리
	110세까지 불로장생하기	○ 심뇌혈관질환예방관리 ○ 지역사회중심 재활사업 ○ 방문보건관리사업 ○ 치매관리사업
지역보건의료 전달체계 구축 및 활성화	지역보건 전달체계 개선	○ 지역보건 전달체계 개선 ○ 지역사회 자원 협력·역량 강화
	지역사회 자원 협력 및 역량강화	
지역보건기관 자원 재정비	조직·예산·시설·장비 정비	○ 조직 정비 ○ 시설·장비확충 및 보강 ○ 인력확충 및 보강 ○ 예산확충 및 보강
	인력의 양적·질적 자원정비	

3. 주요 성과목표

추진분야	주요 지표명	현황	2015 목표치	2016 목표치	2017 목표치	2018 목표치	비고
지역주민 건강향상을 위한 지역보건 서비스	성인남자 흡연율	46.5%	46.0%	45.5%	45.0%	44.5%	2.0% ↓
	흡연자의 금연시도율	18.5%	18.7%	19.0%	18.2%	19.5%	1.0% ↑
	월간음주율	61.2%	61.1%	61.0%	60.9%	60.8%	0.4% ↓
	중증도 이상 신체활동 실천율	19.2%	19.3%	19.4%	19.5%	19.6%	0.4% ↑
	걷기 실천율	35.1%	35.2%	35.3%	35.4%	35.5%	0.4% ↑
	저염선택율	40.0%	40.1%	40.2%	40.3%	40.4%	0.4% ↑
	비만율	22.5%	22.4%	22.3%	22.2%	22.1%	0.4% ↓
	저작불편호소율(≥65)	47.2%	47%	46.7%	46.3%	46%	1.2% ↓
	점심식사 후 칫솔질 실천율	66.2%	67.0%	67.8%	68.2%	68.5%	2.3% ↑
	고혈압 약물치료율(≥30)	87.3%	89.0%	89.0%	90.0%	90.0%	2.7% ↑
	고혈압 평생 의사진단 경험률(≥30)	18.6%	18.59%	18.58%	18.57%	18.56%	0.04% ↓
	당뇨병 평생 의사진단 경험률(≥30)	7.1%	7.09%	7.08%	7.07%	7.06%	0.04% ↓
	당뇨병 치료율(≥30)	89.9%	90.0%	90.0%	91.0%	91.0%	1.1% ↑
	스트레스 인지율	30.5%	30.5%	30.4%	30.3%	30.2%	0.3% ↓
	우울감 경험률	7.5%	7.5%	7.4%	7.3%	7.2%	0.3% ↓
	자살 사망률(인구10만명당)	28.6명	28명	27.3명	26.7명	26.0명	2.6명 ↓
	감염병환자 발생수	648명	643명	638명	633명	628명	20명 ↓
	연간 인플루엔자 예방접종률	34.9%	40%	41%	42%	43%	8.1% ↑
	모성사망비	12명	12명	12명	12명	12명	-
	영아사망율	361.3명	361명	360명	359명	358명	3.3명 ↓
암 발생률 (연령표준화 발생률)	324명	324명	324명	323명	323명	1명 ↓	
지역별 암 사망률 (연령표준화 사망률)	123.9명	123.9 명	123.9 명	123명	123명	0.9명 ↓	



IV. 분야별 중장기 추진과제

1. 지역주민 건강향상을 위한 지역보건서비스

- 가. 소중한 생명 사랑하기
- 나. 스스로 건강하기
- 다. 다함께 건강하기
- 라. 110세까지 불로장생하기

2. 지역보건 전달체계 구축 및 활성화

3. 지역보건기관 자원 재정비

IV 분야별 중장기 추진과제

1. 지역주민 건강향상을 위한 지역보건 서비스

가. 소중한 생명 사랑하기

소중한 생명 사랑하기

- 마음제온 올리고 생명사랑다지기
- 차세대 건강한 출산 및 육아를 위한 모자보건서비스제공
- 소중한 생명 살리는 응급의료

⇒ [소중한 생명을 지킬 수 있는 환경을 유도한다.]

주민의 정신건강 증진을 도모하고, 차세대 건강한 출산과 행복한 육아를 통한 모자보건 서비스 제공과, 소중한 생명을 살리는 응급의료를 제공하여 소중한 생명을 지키기 위한 분위기를 유도한다.

1) 모자보건사업

□ 모성건강관리

- 대상 : 관내임산부 및 영유아
- 내용 : 예비임부 및 임신부 등록관리(엽산제, 철분제 지원)
임산부 건강교실 운영, 난임부부 시술비 지원
청소년 산모 임신출산비 지원
모유수유촉진을 위한 물품 제공(유축기대여등) 및 홍보

□ 영유아 사전예방적 건강관리

- 대상 : 영유아
- 내용 : 미숙아 및 선천성이상아 의료비지원, 신생아청각검사 실시,
선천성 대사이상 검사 및 환아관리 등

2) 정신건강증진사업

□ 중증정신질환자 등록관리

- 대상 : 중증정신질환자 및 가족
- 내용 : 중증 정신질환자 등록 사례관리, 사회재활프로그램운영 및 가족지원프로그램 운영
정신건강증진사업 및 환경조성

□ 아동·청소년 정신건강증진사업

- 대상 : 초·중고 학생 및 가족, 아동·청소년 복지시설 입소자
- 내용 : 아동·청소년 사례관리, 집단상담 및 교육프로그램운영, 저소득층 의료비 지원

- 자살예방사업 및 지역사회 정신건강증진사업
 - 대상 : 자살시도자, 위험군, 일반시민
 - 내용 : 자살고위험군 및 자살시도자 관리(응급개입 및 치료비지원)
일산상담 및 생애주기별 자살예방프로그램운영
생명사랑지킴이 양성 및 인식개선 홍보 등
- 알코올부터 게임까지 중독관리통합지원사업
 - 대상 : 알콜, 마약,게임, 인터넷 중독과, 위험군, 일반시민
 - 내용 : 취약계층 중독자 발견, 등록 사례관리 및 주간재활프로그램운영
취약계층 중독 교육 및 홍보
- 정신건강증진시설 운영 및 지도점검
 - 대상 : 정신건강증진시설 30개소
 - 내용 : 정신건강증진센터 및 중독관리통합지원센터 위탁운영,
사회복귀시설 운영, 정신의료기관 지도점검

3) 응급의료

- 구조 및 응급처치 교육
 - 대 상 : 일반시민(개인 및 단체)
 - 내 용 : 응급구조사를 통한 심폐소생술 및 자동 제세동기 사용법 교육,
실생활에 필요한 응급처치법 및 안전수칙 홍보, 응급활동의 원칙,
법령 등 배경지식에 대한 교육
- 응급의료기관 지도·점검
 - 대 상 : 응급의료장비 의무 설치 대상기관 및 응급의료기관
 - 내 용 : 의무설치 기관(공공기관 및 다중이용시설)에 대한 지도점검 및 관리책임자 교육,
의료기관 구급차 필수 의료장비 구입, 운행기록대장, 서류작성·보존,
기타 준수사항 등 적법 시설 충족 여부에 대한 지도점검

나. 스스로 건강하기

스스로 건강하기

- 생애주기별 맞춤건강서비스제공
- 정기건강검진으로 질병조기발견 및 조기치료 유도

⇒ [지역주민이 스스로의 건강을 관리할 수 있는 능력을 향상시킨다.]

지역주민이 건강에 대한 인식을 높이고 스스로의 건강을 지킬 수 있는 능력을 향상시키며 특히 고혈압, 당뇨 등 만성질환자가 본인의 질병에 대한 이해를 높이고 자가 관리 능력을 향상시켜 스스로 건강을 지킬 수 있게 한다.

1) 금연, 절주, 신체활동, 영양, 비만

□ 금연, 절주, 신체활동, 영양, 비만사업

- 대 상 : 어린이, 학생, 성인, 노인
- 내 용 : 금연클리닉 운영, 흡연예방 및 금연 교육, 절주, 운동, 영양, 비만교육, 대사증후군 예방교육, 운동처방실 운영

2) 구강건강증진사업

□ 구강건강관리

- 대 상 : 어린이, 학생, 성인, 노인
- 내 용 : 구강보건교육 및 홍보, 어린이 불소도포사업, 학교구강보건실운영 및 불소용액양치사업, 구강보건센터 운영, 노인불소도포 및 스케일링사업, 노인의치보철사업

3) 암관리사업

□ 국가암 조기검진

- 대 상 : 의료급여수급권자, 취약계층 건강보험가입자(전년도 11월 건강보험료 사업기준 해당자)
- 내 용 : 국가암조기검진 대상자 안내 및 미수검자 독려, 사후관리(재검진 안내) 암진단시 암환자 의료비 지원 연계

□ 성인 암환자 의료비 지원

- 대 상 : 국가암 조기검진 대상자 중 암진단자, 의료급여수급자
- 내 용 : 건강보험가입자 급여 연200만원까지 지원, 의료급여수급자 급여 연120만원까지, 비급여 연100만원까지 지원

□ 폐암환자 의료비 지원

- 대 상 : 원발성 폐암진단을 받은 의료급여수급자, 건강보험료 사업기준 적합자
- 내 용 : 의료급여수급자 및 건강보험가입자 정액100만원 지원

□ 소아암환자 의료비 지원

- 대 상 : 만18세 미만의 의료급여수급자, 건강보험가입자 중 가구소득 및 재산기준 적합자
- 내 용 : 백혈병 연3,000만원까지, 기타암 연2,000만원까지(조혈모세포 이식시 3,000만원까지) 지원

4) 건강검진 사업

□ 의료수급권자 일반건강검진

- 대 상 : 만19세~만49세 세대주, 만41세~만64세 세대주 및 세대원
- 내 용 : 고혈압, 당뇨 등 조기발견 치료 및 관리를 위한 건강검진 안내, 미수검자 관리, 검진결과에 따른 보건소 프로그램 연계

□ 생애전환기 건강검진

- 대 상 : 당해연도 만40세, 만66세 시민
- 내 용 : 생애전환기 건강검진 대상자 안내, 미수검자 검진독려, 검진결과에 따른 프로그램 및 암환자 의료비 지원연계

□ 영유아 건강검진

- 대 상 : 생후 4개월~71개월까지 월령에 따라 1차에서 7차까지 검진실시
- 내 용 : 각 월령에 맞는 문진, 진찰, 신체계측(키, 체중, 머리둘레) 등, 영유아 구강검진 실시(18개월, 42개월, 54개월)

다. 다함께 건강하기

다함께 건강하기

- 시민중심의 감염병 사전예방 강화
- 철저한 발견지료로 결핵퇴치
- 건전한 의료풍토 조성을 위한 의약업소 관리

⇒ [다함께 건강할 수 있는 환경을 조성한다]

감염병예방, 결핵퇴치, 철저한 의약업소 관리 등 지역주민과 밀접한 건강 관련 예방 문제를 해결하여 다함께 건강할 수 있는 지역 환경을 조성한다.

1) 감염병 예방·관리사업

- 상시적 감염병 감시·대응체계 가동
 - 대 상 : 의료기관, 학교, 집단급식소 등 질병정보모니터요원
 - 내 용 : 감염병 감시체계 운영 : 법정감염병 연중 웹보고 및 관리, 질병정보모니터망 운영 및 표본감시 의료기관 지정 운영, 연중 및 하절기 비상방역근무 : 감염병 및 집단환자 발생 등 특이동향 발생시 신속한 보고 및 모니터링 강화
- 감염병관련 정보제공 및 예방교육·홍보
 - 대 상 : 지역주민
 - 내 용 : 찻집가무시증, 중증열성혈소판감소증후군(SFTS) 등 매개체 감염병 예방교육(보건(지)소, 진료소 집단교육 및 마을회관·경로당·사업장 등 순회교육 실시), 감염병(장티푸스)보균자 검사 및 추적관리, 감염병 예방 홍보(안내문 발송, 해외여행객 감염병 예방책자 등 제작·배부)
- 감염병예방 및 환경조성
 - 대 상 : 지역주민
 - 내 용 : 환경친화적 생태방역 강화로 성충구제를 위한 잔류분무 소독, 일제방역의 날 운영, 감염병 및 설사환자 2인 발생 즉시 역학조사 및 검체채취 실시, 하절기 방역기동반 운영으로 민원 신속처리

2) 예방접종대상 감염병관리

- 국가예방접종 실시로 인공면역 획득(BCG외 16종)
 - 대 상 : 만 12세 이하, 65세 이상 노인, 고위험군
 - 내 용 : 보건소 영유아 필수예방접종, 의료기관 필수예방접종비 지원, 만65세 이상 노인폐렴구균 예방접종 실시

무료 인플루엔자 예방접종 및 보건소 유료예방접종 실시
취학아동 예방접종 완료여부 확인 및 미접종자 관리

- 접종률 제고를 위한 지역사회 예방접종 대상자 관리 강화
 - 대 상 : 지역주민
 - 내 용 : 산모·신생아 건강관리사 지원사업 및 출산장려지원사업 연계를 통한 예방접종 홍보
 - 관내 교육청 및 초등학교 보건교사와 협력하여 가정통신문을 발송

3) 결핵예방·관리사업

- 결핵 조기발견 · 이동검진
 - 대 상 : 학교, 사회복지시설 수용자, 고위험군 환자 등
 - 내 용 : X-선 검진, 투베르쿨린 검사, 인터페론감마 분비검사, 결핵치료 및 예방화학요법 실시
- 의료기관 접촉자 검진비 지원
 - 대 상 : 의료기관에서 치료중인 호흡기 결핵환자의 밀접 접촉자
 - 내 용 : 결핵검진 : 흉부X-선검사, 객담도말·배양검사(X-선검사 이상시)
잠복결핵감염검진 : 투베르쿨린 검사, 인터페론감마 분비검사

4) 에이즈/성매개 감염병관리

- HIV/에이즈 조기발견 및 감염인 보호지원
 - 대 상 : 지역주민 및 정기검진대상자
 - 내 용 : HIV 항원검사를 통한 잠복기 상태의 감염자 조기발견
무료·익명 검사를 통한 감염자 조기발견
각종보건사업과 연계한 조기발견사업 강화
면역검사 무료실시 및 진료비 지원을 통한 지속적 치료
- 성매개감염병 치료 및 집단별 예방교육·홍보
 - 대 상 : 지역주민 및 정기검진대상자
 - 내 용 : 정기검진대상자 및 임질, 클라미디아, 비특이성질염 등 보건소 무료치료
매독 및 침균콘딜롬, 성기단순포진 : 병원과 연계하여 치료
학교·사업장별 집단교육 및 예방홍보 강화
위생관련부서와 연계 유흥업소, 안마시술소 등에 대한 지속적 집중단속 및 계도

5) 진료업무

- 내과진료
 - 대 상 : 일반시민
 - 내 용 : 진찰(고혈압, 당뇨 및 1차진료) 및 각종 검사(체증명발급포함), 65세이상 약제비 쿠폰제공(청주시민-건강보험가입자)

□ 한방진료

- 대 상 : 일반시민
- 내 용 : 경혈침술, 뜸, 부항, 한방엑기스제투약, 무료 금연침 시술 및 상담
근골격계질환 및 기타성인병에 관한 건강 상담,

□ 물리치료

- 대 상 : 일반시민
- 내 용 : 온·냉치료, 전기치료, 전위치료, 질환별 맞춤형 운동요법
혈류개선 및 근육강화를 위한 운동치료

□ 순회이동진료

- 대 상 : 일반시민
- 내 용 : 매월2회 대상지선정 경로당에 직접 찾아가서 내과,한방진료및투약 치과,
운동서비스제공, 혈압계·당뇨측정기·침 사용
→ 가족보건팀·건강관리팀 연계하여 지역주민 건강증진 향상.

6) 의약무관리

□ 의약품 안전관리를 위한 교육 및 홍보

- 대 상 : 학생 및 일반시민
- 내 용 : 약물강사를 활용한 의약품의 올바른 복용법, 주의사항, 의약품 안전사고 예방법 등
약물 오·남용 예방 및 마약류 퇴치 캠페인 실시
보건소 홈페이지, 매체를 통한 의약품 정보 게시

□ 의약업소 지도·점검

- 대 상 : 약국, 의약품도매상, 의료기기판매업소, 마약류취급기관
- 내 용 : 각 업소별 자율점검 실시 후 미비업소에 대한 점검 실시
분기별 점검 주제를 설정, 기획점검을 통한 의약업소 행정지도·처분 등 단속

□ 의료기관 관리

- 대 상 : 의료기관 및 안마시술소
- 내 용 : 의료기관 및 안마시술소에 대한 위법사항 점검(자율, 기획점검)
의료기관에서 발생하는 세탁물의 적정 처리 운영 점검
의료기관 진단(특수)용 방사선발생장치 안전관리 점검
의료인 등 보수교육

□ 안경업소 관리

- 대 상 : 안경업소
- 내 용 : 안경업소에 대한 위법사항 점검, 의료기사 등 보수교육

7) 공중보건 의사 및 보건진료소 지도·점검에 관한 사항

- 공중보건 의사 관리
 - 대 상 : 공중보건 의사
 - 내 용 : 공중보건 의사 근무상황 점검, 공중보건 의사 보수교육 실시
- 보건진료소 관리
 - 대 상 : 보건진료소
 - 내 용 : 보건진료소 회계 업무 지도·점검, 보건진료소 근무상황 점검

라. 110세까지 불로장생하기

110세까지 불로장생하기

- 노년기 건강지킴 서비스 지원
- 조기발견 조기치료로 합병증 발생 최소화

⇒ [110세까지 건강하고 행복하게 살 수 있는 건강 능력을 향상시킨다.]

노년기에 어려움을 겪을 수 있는 치매 및 심뇌혈관 질환을 예방함으로써 건강하고 행복한 삶을 영위할 수 있도록 질환자들의 치료율과 올바른 관리능력을 향상시킨다.

1) 심뇌혈관질환예방관리

- 지역사회 홍보 및 교육사업
 - 대 상 : 30세 이상 지역주민
 - 내 용 : 내 혈압·혈당 알기 캠페인, 지역주민 성인병 교실 운영, 경로당 건강관리 건강강좌
- 지역주민 성인병 교실
 - 대 상 : 60세 이상 지역주민
 - 내 용 : 고혈압, 당뇨, 고지혈증 예방교육, 구강관리, 영양 교육
- 경로당 건강관리 건강강좌
 - 대 상 : 60세 이상 지역주민
 - 내 용 : 고혈압, 당뇨, 고지혈증 예방교육, 만성질환 예방관리 교육, 영양교육

2) 지역사회중심재활사업

- 대상자 등록 및 관리
 - 대 상 : 재활사업이 필요한 주민
 - 내 용 : 보건소 대상자 발굴, 기초조사(재활 기록지, 수정 변형 바텔지수, 삶의 질 평가), 등·퇴록 체계구축

□ 재활서비스 제공

- 대 상 : 재활서비스가 필요한 장애인 및 허약노인
- 내 용 : 장애인 재활사업, 장애인 사회참여사업, 2차 장애발생 예방사업

□ 지역 내 유관기관과 의뢰 및 연계활동

- 대 상 : 재활관련 대학 및 병원, 행정, 복지, 교육기관 등
- 내 용 : 지역사회 자원 상호 간 연계체계 구축 및 상호 협력, 지역사회 재활협의체 구성 및 운영, 정기적인 협력회의 개최

3) 방문건강관리사업

□ 만성질환 관리 및 합병증 예방

- 대 상 : 건강위험요인 및 건강문제가 있는 등록관리 대상자
- 내 용 : 건강위험요인 및 건강문제 스크리닝
만성질환자의 생활습관 상담, 건강생활실천 동기부여 및 합병증 예방교육
암으로 인한 증상 및 통증조절을 위한 정보제공 등

□ 노인 허약예방

- 대 상 : 만65세 이상 노인의 허약노인
- 내 용 : 안전사고 및 낙상 예방교육, 치매예방교육, 폭염 및 한파대비 건강관리

□ 대상자 맞춤 자원연계서비스 제공

- 대상 : 방문등록대상자
- 내용 : 보건소 내 의사진료, 건강증진프로그램 및 구강보건 등 연계
보건소 외 지역사회 주거환경개선 등 다양한 자원 연계지원

4) 치매관리사업

□ 치매상담센터운영

- 대 상 : 만60세이상 치매노인 과 그 가족
- 내 용 : 치매노인등록 및 관리, 치매예방 및 간호요령 교육
제가치매환자에 대한 위생용품 제공, 치매환자 및 가족에 대한 상담지원
배회가능 어르신 인식표 무료보급, 치매예방교육 및 홍보

□ 치매조기검진사업

- 대 상 : 만60세 이상 노인
- 내 용 : 치매 선별검사 실시
인지저하자 중 전국가구 소득의 100%이하인자를 협약병원에 의뢰
진단검사(치매신경심리평가, 전문의 진료 등) 및 감별검사(혈액검사, 뇌영상촬영 등)실시

□ 치매치료관리비 지원

- 대 상 : 치매치료약을 복용 중인 치매환자(전국가구 소득의 100%이하)
- 내 용 : 치매치료관리비 보험급여분 중 본인부담금, 월3만원 상한내 실비지원

5) 지역보건 의료계획의 목적달성을 위한 구체적인 세부목표

세부사업	사업 결과목표		
	세부항목	2014년 결과	2018년 목표
암관리	암 조기검진 수검률	40.0%	40.5%(0.5% ↑)
	일반건강검진 수검률	37.5%	38.5%(1.0 ↑)
건강검진	생애전환기 건강검진 수검률(만 40세, 만66세)	52.8%	53.0%(0.2% ↑)
	영유아 건강검진 수검률(만 4개월~만5세)	62.5%	63.0%(0.5% ↑)
	응급의료	응급처치 대응능력 향상(%)	80%이상
의약무 관 리	구급차 및 응급의료기관 위반율(%)	0%	0%
	의약업소 법령 위반율(%)	15%	9%(6% ↓)
	의료기관 의료법 위반율(%)	4%	3%(1% ↓)
	의료기관 세탁물관리 위반율(%)	1%	0%(1% ↓)
	의료기관 진단용방사선 발생장치 관련법 위반율(%)	3%	2%(1% ↓)
모자보건 사 업	안경업소 관련법규 위반율(%)	1%	0%(1% ↓)
	임산부등록율	62%	75%(13% ↑)
정신건강 증진사업	선천성이상아 및 미숙아 등록율	65%	75%(10% ↑)
	정신질환자 등록자수	350명	390명(40명 ↑)
	자살고위험군 등록자수	140명	165명(25명 ↑)
	응급개입건수	50건	65건(15명 ↑)
	생명사랑지킴이 양성	150명	300명(150명 ↑)
	아동청소년 등록자수	104명	130명(26명 ↑)
방문건강 관리사업	중독관리 등록자수	107명	150명(43명 ↑)
	만성질환(고혈압,당뇨)환자 등록자수	6,488명	6,680명(192명 ↑)
	허약노인등록자수	640명	725명(85명 ↑)
	자원연계서비스 제공건수	7,159건	7,800건(641건 ↑)
치매관리 사 업	치매등록율	25%	29%(4% ↑)
	치매조기검진율	7.0%	7.8%(0.8% ↑)
감염병 예방관리	입국자추적조사율	100%	100%
	연중감시체계운영	100%	100%
	장티푸스등 보건자찾기검사	43,000건	45,000건(4.6% ↑)
예방접종	감염병예방교육 및 홍보	10회	12회(20% ↑)
	취학아동 예방접종률	85%	87%(2% ↑)
	당해연도 출생아적기접종율	82%	84%(2% ↑)
	예방접종 실적 보고율	100%	100%
결핵관리	결핵검진 검사건수	7,000건	8,500건(21% ↑)
	취약지역 결핵이동 검진	1,120명	1,200명(7.1% ↑)
	결핵예방교육 및 홍보	10회	11회(10% ↑)
에이즈/성매 개감염병관리	에이즈/성매개감염병 검진	6,330건	6,800건(7.4% ↑)
	성매개감염병 홍보	10회	12회(20% ↑)
심뇌혈관 관 리	내혈당·내혈압 알기 캠페인	120회	148회(23.3% ↑)
	성인병교실운영	88회	96회(9% ↑)
	경로당 건강관리	400회	400회
	혈당·혈압 건강체크 참여자수	11,000명	12,720명(15.6%)
	고혈압 등록자 수	4,800명	5,536명(15.3%)
	당뇨병등록자 수	1,000명	1,290명(29%)
	고지혈증등록자 수	480명	530명(10.4%)

2. 지역보건 전달체계 중장기 추진과제

가. 지역사회 전달체계 개선, 자원협력 및 역량강화

- 지역보건의료자원인 공공기관, 민간단체, 자원봉사단체, 보건의료협회 등과의 협력체계 구성 및 강화를 통한 의료자원 확충 및 의료불균형 해소
- 추진현황 및 계획
 - 보건의료 협력체계(MOU) 구축 : 충북대학교병원, 초정노인요양병원, 청주동부소방서, 청주청원경찰서, 오창중앙병원, 청주성모병원
 - 협의체 구성 : 지역사회의 연계가 필요한 사업들은 개별적인 협의체를 구성하여 사업시행에 필요한 자문 및 협조
- 사업추진 내용
 - 부족한 보건의료자원을 보완하기 위한 지역내 보건기관, 의료단체 및 의료시설간의 협력을 통한 보건의료자원 확보로 보건의료서비스 접근성 향상 및 취약계층, 취약지에 대한 지원 증대(법정감염병 예방·관리사업 등 10개사업)
 - 의뢰조직, 위기 개입·관리조직 등 지역사회 협력체계 구축을 통한 자살예방
 - 병·의원, 노인·아동지원기관 등과 협력체계를 구축, 방문보건서비스를 통한 지역간 의료불균형 해소

3. 지역보건기관 자원 재정비

가. 조직·예산·시설·장비 등 정비

1) 조직 및 예산

구분		2015년	2016년	2017년	2018년	비고
예산 (천원)	계	38,256,374	40,965,030	44,141,321	47,875,209	
	인건비	5,082,494	5,444,191	5,867,815	6,364,589	
	사업비	33,080,700	35,423,396	38,171,223	41,402,818	
	시설/장비개선비	106,165	113,428	119,265	125,784	
기관수	계	44	45	45	45	
	보건소	4	4	4	4	
	보건지소	15	15	15	15	
	보건진료소	25	25	25	25	
	기타	-	1	1	1	건강생활지원센터

2) 시설 및 장비 확충

직급별	계	상당구 보건소	서원구 보건소	홍덕구 보건소	청원구 보건소	비고
시설	3	-	1	1	1	
장비	17	7	7	2	1	

⇒ 홍덕구와 서원구 보건소 신축, 청원구보건소 산하 건강생활지원센터 확충

나. 인력의 양적 질적 자원 정비

1) 인력의 양적 강화

구분	2014년	2015년	2016년	2017년	2018년	비고
계	322명	326명	330명	334명	338명	증16명

2) 인력의 질적 강화 계획

□ 년 2회 직원 워크숍개최, 필수교육 실시, 1:1 매칭 교육, 공중보건의 전문성 강화, 재난 및 응급상황 대처 능력, 친절교육실시



V. 세부사업계획

1. 지역주민 건강향상을 위한 지역보건서비스

- 가. 소중한 생명 사랑하기
- 나. 스스로 건강하기
- 다. 다함께 건강하기
- 라. 110세까지 불로장생하기

2. 지역보건 전달체계 구축 및 활성화

3. 지역보건기관 자원 재정비

V 세부사업계획

1. 지역주민 건강향상을 위한 지역보건서비스

가 소중한 생명 사랑하기

1) 모자보건사업

추진 과제	소중한 생명 사랑하기						
사업명	모자보건사업						
추진 배경	<ul style="list-style-type: none"> ○ 여성의 경제활동 참가율 증가, 결혼 연령의 상승 및 고령출산의 증가 등으로 여성의 건강증진을 위한 요구 증가 ○ 최근 3년동안 미숙아 및 미숙아의료비 지원대상이 증가 ○ 이에 따라 건강한 임신·출산·육아의 건강증진을 위한 모자보건사업이 통합건강 증진사업과 연계지원 필요 						
사업 목표	구 분	2015년	2016년	2017년	2018년	비고	
	모성사망비	12명	12명	12명	12명		
	영아사망비	361명	360명	359명	358명	3명↓	
주요 내용	1. 모성건강관리 <ul style="list-style-type: none"> ○ 사업대상 : 임신부 및 가임여성 ○ 사업목적 : 임신부의 산전, 산후 관리를 지속적으로 추진함으로써 모성의 건강증진을 도모하여 모유수유율을 향상시킴으로써 건강한 모아관계 형성을 도우며 행복한 가정의 기반을 조성하고 출산에 따른 문제, 장애를 예방하고자 함 ○ 사업목표 						
	구 분		2015년	2016년	2017년	2018년	
	산출 지표	임산부등록율	70%	72%	74%	75%	
		건강교실 참여인원	600명	600명	600명	600명	
	과정 지표	건강교실 운영횟수	64회	64회	64회	64회	
		모유수유캠페인 운영횟수	4회	4회	4회	4회	
	<ul style="list-style-type: none"> ○ 사업내용 - 예비임부 등록관리 <ul style="list-style-type: none"> · 임신계획 가임기 여성에게 엽산제 제공 · 임부 등록관리 및 지원사항 안내 						

- 임신부 등록관리
 - 임신계획부터 12주미만 임부에게 엽산제 제공
 - 20주이상 임부에게 철분제 제공
 - 혈압, 체중 등 임부 건강상태 체크
 - 모자보건사업 의료비 지원 등 안내
 - 임신·출산·육아관련 정보 제공
- 임신부 건강교실운영
 - 일 정 : 연중
 - 장 소 : 보건소, 보건지소 외
 - 강 사 : 전문강사, 사업담당자 등
 - 내 용 : 모유수유, 영양교육, 모유수유 장점 등 다양한 주제로 운영
- 난임부부 시술비 지원
 - 대 상 : 전국가구 월평균 소득 150%이하 법적 혼인상태인 난임부부
 - 내 용 : 인공수정 1회 50만원, 3회 지원
체외수정 : 신선배아1회 180만원, 4회 지원
- 청소년 산모 임신출산비 지원
 - 대 상 : 만18세 이하 청소년 산모
 - 내 용 : 임신 1회당 120만원, 산부인과에서 임신 및 출산과 관련하여 진료받은 의료비 등
- 모유수유촉진을 위한 물품 제공 및 홍보
 - 모유수유 관련 정보제공 및 유축기 대여
 - 각종 지역축제 및 임신부의 날 홍보

2. 영유아 사전예방적 건강관리

- 사업대상 : 영유아
- 사업목적 : 미숙아 및 선천성이상아 등록 관리체계를 마련, 고위험군 대상에게 의료비를 지원하고 영유아 건강증진을 도모하여 평생건강관리 체계의 틀을 마련
- 사업목표

구 분		2015년	2016년	2017년	2018년
산출 목표	미숙아, 선천성이상아 등록관리율	68%	70%	72%	75%

- 미숙아 및 선천성이상아 의료비 지원
 - 대 상 : 전국가구150%이하 출생 후 24시간이내 신생아중환자실 입원한 미숙아
전국가구 150%이하 출생 후 28일이내 선천성이상아로 진단받은 환아
 - 내 용 : 출생시 체중별 5백~10백만원(선천성 최대5백만원)으로 요양기관에서 발급한 진료비 중 전액본인부담금 및 비급여
- 선천성대사이상 검사 실시 및 환아관리
 - 대 상 : 해당연도 출생한 전 신생아

	<ul style="list-style-type: none"> · 내용 : 6종 검사비 2만원지원 및 선천성대사이상질환으로 진단된 만18세미만의 환아 의료비, 특수조제분유 등 지원 - 신생아청각검사 실시 · 대상 : 최저생계비 200%이하 저소득층 가구의 신생아 · 내용 : 신생아 청각선별검사비지원 및 재검받은 환아 타각적 청력역치 측정검사의 법정 본인부담금 지원 - 영유아 건강검진 - 영양플러스 사업연계지원 																																																																																										
자원 투입 계획	○ 인력투입계획 (단위 : 명)																																																																																										
	<table border="1"> <thead> <tr> <th rowspan="2">구 분</th> <th rowspan="2">계</th> <th colspan="2">전담인력</th> <th rowspan="2">2015년</th> <th rowspan="2">2016년</th> <th rowspan="2">2017년</th> <th rowspan="2">2018년</th> </tr> <tr> <th>공무원</th> <th>기타</th> </tr> </thead> <tbody> <tr> <td>계</td> <td>12</td> <td>7</td> <td>5</td> <td>12</td> <td>12</td> <td>12</td> <td>12</td> </tr> </tbody> </table>	구 분	계	전담인력		2015년	2016년	2017년	2018년	공무원	기타	계	12	7	5	12	12	12	12																																																																								
	구 분			계	전담인력					2015년	2016년	2017년	2018년																																																																														
공무원		기타																																																																																									
계	12	7	5	12	12	12	12																																																																																				
○ 예산계획 (단위 : 천원)																																																																																											
	<table border="1"> <thead> <tr> <th>구 분</th> <th>2015년</th> <th>2016년</th> <th>2017년</th> <th>2018년</th> </tr> </thead> <tbody> <tr> <td>계</td> <td>1,683,548</td> <td>1,699,754</td> <td>1,726,304</td> <td>1,743,175</td> </tr> </tbody> </table>	구 분	2015년	2016년	2017년	2018년	계	1,683,548	1,699,754	1,726,304	1,743,175																																																																																
구 분	2015년	2016년	2017년	2018년																																																																																							
계	1,683,548	1,699,754	1,726,304	1,743,175																																																																																							
추진 일정	<table border="1"> <thead> <tr> <th rowspan="2">세부사업명</th> <th colspan="12">추진일정(월)</th> </tr> <tr> <th>1</th> <th>2</th> <th>3</th> <th>4</th> <th>5</th> <th>6</th> <th>7</th> <th>8</th> <th>9</th> <th>10</th> <th>11</th> <th>12</th> </tr> </thead> <tbody> <tr> <td>임산부 등록관리</td> <td></td><td></td><td></td><td></td><td></td><td></td><td></td><td></td><td></td><td></td><td></td><td></td> </tr> <tr> <td>건강교실운영</td> <td></td><td></td><td></td><td></td><td></td><td></td><td></td><td></td><td></td><td></td><td></td><td></td> </tr> <tr> <td>난임부부시술비 및 청소년 산모 임신출산비 지원</td> <td></td><td></td><td></td><td></td><td></td><td></td><td></td><td></td><td></td><td></td><td></td><td></td> </tr> <tr> <td>모유수유 홍보 및 캠페인</td> <td></td><td></td><td></td><td></td><td></td><td></td><td></td><td></td><td></td><td></td><td></td><td></td> </tr> <tr> <td>영유아 사전 예방적 건강관리</td> <td></td><td></td><td></td><td></td><td></td><td></td><td></td><td></td><td></td><td></td><td></td><td></td> </tr> </tbody> </table>	세부사업명	추진일정(월)												1	2	3	4	5	6	7	8	9	10	11	12	임산부 등록관리													건강교실운영													난임부부시술비 및 청소년 산모 임신출산비 지원													모유수유 홍보 및 캠페인													영유아 사전 예방적 건강관리												
	세부사업명		추진일정(월)																																																																																								
		1	2	3	4	5	6	7	8	9	10	11	12																																																																														
	임산부 등록관리																																																																																										
	건강교실운영																																																																																										
	난임부부시술비 및 청소년 산모 임신출산비 지원																																																																																										
모유수유 홍보 및 캠페인																																																																																											
영유아 사전 예방적 건강관리																																																																																											
자체 평가 계획	<table border="1"> <thead> <tr> <th>구 분</th> <th>목표치</th> <th>실적</th> <th>달성정도</th> </tr> </thead> <tbody> <tr> <td>임산부등록율</td> <td>75%</td> <td></td> <td></td> </tr> <tr> <td>건강교실 참여인원</td> <td>600명</td> <td></td> <td></td> </tr> <tr> <td>건강교실 운영횟수</td> <td>64회</td> <td></td> <td></td> </tr> <tr> <td>모유수유캠페인 운영횟수</td> <td>4회</td> <td></td> <td></td> </tr> <tr> <td>미숙아, 선천성이상아 등록관리율</td> <td>75%</td> <td></td> <td></td> </tr> </tbody> </table>	구 분	목표치	실적	달성정도	임산부등록율	75%			건강교실 참여인원	600명			건강교실 운영횟수	64회			모유수유캠페인 운영횟수	4회			미숙아, 선천성이상아 등록관리율	75%																																																																				
	구 분	목표치	실적	달성정도																																																																																							
	임산부등록율	75%																																																																																									
	건강교실 참여인원	600명																																																																																									
	건강교실 운영횟수	64회																																																																																									
모유수유캠페인 운영횟수	4회																																																																																										
미숙아, 선천성이상아 등록관리율	75%																																																																																										
담당자	<table border="1"> <thead> <tr> <th>담당부서</th> <th>전화번호</th> </tr> </thead> <tbody> <tr> <td>상당구보건소 가족보건팀</td> <td>043) 201-3163, 3165</td> </tr> <tr> <td>홍덕구보건소 가족보건팀</td> <td>043) 201-3365</td> </tr> <tr> <td>서원구보건소 가족보건팀</td> <td>043) 201-3271</td> </tr> <tr> <td>청원구보건소 가족보건팀</td> <td>043) 201-3465</td> </tr> </tbody> </table>	담당부서	전화번호	상당구보건소 가족보건팀	043) 201-3163, 3165	홍덕구보건소 가족보건팀	043) 201-3365	서원구보건소 가족보건팀	043) 201-3271	청원구보건소 가족보건팀	043) 201-3465																																																																																
	담당부서	전화번호																																																																																									
	상당구보건소 가족보건팀	043) 201-3163, 3165																																																																																									
	홍덕구보건소 가족보건팀	043) 201-3365																																																																																									
서원구보건소 가족보건팀	043) 201-3271																																																																																										
청원구보건소 가족보건팀	043) 201-3465																																																																																										

2) 정신건강증진사업

추진 과제	소중한 생명 사랑하기						
사업명	정신건강증진사업						
추진 배경	<ul style="list-style-type: none"> ○ 중증정신질환자의 경우, 사회로부터 격리되어 생활하는 경우가 많아 개인 위생관리부터 일상생활능력 및 사회적응 능력이 부족하고, 증상의 잦은 재발로 입·퇴원을 반복하여 환자 및 가족의 경제적 부담감이 높음. ○ 우울 및 자살, 알코올 문제 등 지역주민의 정신건강서비스에 대한 요구가 증가하고 있으며 정신건강문제를 사전에 예방하기 위한 교육프로그램이 요구되는 상황임 ○ 청주시 18세~64세인구의 0.4%인 2,299명이 정신병적장애를 갖고 있는 중증정신질환자 추정되며, 전체 장애인중 정신장애인이 1,257명(3.32%)으로 상당구>서원구>흥덕구>청원구 순위임 ○ 중독평생유병율에 따른 추정인구수를 살펴보면 알코올 111,391명, 니코틴 59,852명, 인터넷 4,003명, 도박8,312명으로 청주시민 100명중 약20명에 해당되는 시민이 평생1회이상 중독관련 문제를 경험함 ○ 스트레스인지율 30.7%(전국 27.3%)로 2010년이후 매년 증가하고 있으며 우울감 경험율은 7.5%(전국6.1%)로 2010년대비 2배이상 증가한 것으로 나타남 ○ 청주시 자살율이 2012년 28.6명으로 전국28.1명보다 높게 나타나, 자살의 가장 큰 원인이 되는 정신적인 문제로 자살시도자의 75.3%가 하나이상의 정신질환을 경험함에 따라 적극적인 정신질환관리, 자살시도자 응급개입 및 치료비지원이 필요함 						
사업 목표	구분	2015년	2016년	2017년	2018년	비고	
	자살사망률	28명	27.3명	26.7명	26.0명	2.0명 ↓	
	스트레스인지율	30.5%	30.4%	30.3%	30.2%	0.3% ↓	
	우울감 경험률	7.5%	7.4%	7.3%	7.2%	0.3% ↓	
주요 내용	1. 중증정신질환자 등록 관리						
	○ 사업대상 : 중증정신질환자 및 가족, 시민						
	○ 사업목적 : 지역내 정신질환자를 파악하여 대상자의 요구에 맞는 정신보건서비스를 제공하고 지역내 활용가능한 자원과 연계함으로써 대상자에게 정신건강증진을 도모						
	○ 사업목표						
	구분		2015년	2016년	2017년	2018년	
	산출 목표	중증정신질환자 등록대상자수	360명	370명	380명	390명	
		재활프로그램참석인원(연인원)	4,000명	4,100명	4,200명	4,300명	
과정 목표	사례관리 수	6,000명	6,100명	6,200명	6,300명		
	재활프로그램운영 횟수	400회	410회	420회	430회		

○ 사업내용

- 정신질환자 사례관리사업
 - 정신질환자 등록 사례관리
 - 사회재활프로그램운영 : 직업재활 및 주간재활 프로그램 운영
 - 가족교육 등 가족지원 프로그램운영
- 정신건강증진사업 및 환경조성사업
 - 정신건강상담 및 교육
 - 편견해소 및 홍보활동

2. 아동·청소년 정신건강증진사업

- 사업대상 : 관내 거주하는 초·중·고등학생 및 가족 지역사회 아동·청소년 복지시설 입소이용자
- 사업목적 : 아동·청소년 정신보건서비스제공 체계구축으로 정신건강문제를 예방하고 위험 아동·청소년의 조기발견 상담 치료를 통하여 건강한 사회구성원으로 성장도모
- 사업목표

구분		2015년	2016년	2017년	2018년
산출 목표	아동·청소년 등록대상자수	100명	110명	120명	130명
	집단교육 프로그램참여인원(연인원)	2,300명	2,400명	2,500명	2,600명
과정 목표	사례관리 수	500명	510명	520명	530명
	집단교육 프로그램운영 횟수	130회	135회	140회	145회

○ 사업내용

- 아동·청소년 사례관리
 - 관내 초·중·고 아동·청소년 대상 정신건강선별검사로 대상자 발견
 - 등록 및 지속적인 사례관리
- 아동·청소년 집단상담 및 교육 프로그램운영
 - 우울 및 자살예방 프로그램 운영(건강한 마음키우기 교실운영)
 - 학교폭력 중재 프로그램 및 생활기술훈련문제 중재
- 저소득층 의료비지원(심리검사비 및 투약비 등)사업
- 교육 및 홍보
 - 아동의 주의력결핍 과잉행동장애에 대한 정보제공 및 자가진단
 - 교사, 학부모 및 관련 전문가 대상 교육 및 축제연계 홍보- 교육 및 홍보

3. 자살예방사업 및 지역사회 정신건강증진사업

- 사업대상 : 자살시도자, 위험군, 일반시민
- 사업목적 : 자살시도자 응급개입, 위험군 상담 및 생애주기별 접근 상담, 교육 자원연계로 정신건강을 강화하고, 자살 사전예방 및 생명사랑 분위기 조성

○ 사업목표

구분		2015년	2016년	2017년	2018년
산출 목표	자살고위험군 등록관리수	150명	155명	160명	165명
	응급개입건수	50건	55건	60건	65건
	자살예방위기관리체계구축 참여기관수	19개소	20개소	20개소	21개소
	생명사랑지킴이 양성	150명	200명	250명	300명
	교육프로그램 참여자 수	4,500명	4,600명	4,700명	4,800명
	일반상담자 수	4,000	4,200	4,400	4,600
과정 목표	상담자수(연인원)	2,000명	2,050명	2,100명	2,150명
	교육프로그램운영 횟수	80회	85회	90회	95회
	캠페인 등 홍보건수	12회	15회	18회	20회

○ 사업내용

- 자살고위험군 및 자살시도자 관리
 - 자살 등 위기상담, 응급개입 및 치료비지원
 - 지역인력자원 교육 및 활용 : 게이트 키퍼(마을이장단 등)
 - 자살위기체계관리구축
- 일반상담 및 교육프로그램 등 대상자 필요한 서비스 자원연계
 - 생애주기별 자살예방프로그램 운영
- 생명사랑지킴이 양성교육
 - 대상 : 9988행복나눔미, 노인돌보미, 읍면동주민센터 사회복지사, 보건교사, 상담교사, 산업체간호사 등
 - 기초·심화 교육과정참여후 대상자 상담 및 발견, 의뢰활동
- 지역주민 예방교육 및 인식개선 홍보



(자살시도자 관리 모형)

4. 알콜부터 게임까지 중독관리통합지원관리사업

- 사업대상 : 알콜,마약,게임,인터넷 중독자, 가족 및 시민
- 사업목적 : 알콜, 마약, 게임, 인터넷 중독자를 조기발견, 상담, 재활서비스를 제공하고 중독폐해 예방서비스 지원하여 안전한 사회환경을 조성하고 건강증진도모

○ 사업목표

구분		2015년	2016년	2017년	2018년
산출 목표	취약계층 중독자 등록수	120명	130명	140명	150명
	재활프로그램참석인원(연인원)	110명	120명	130명	140명
	교육프로그램참석인원(연인원)	33,000명	33,100명	33,200명	33,300명
과정 목표	사례관리 수	2,500명	2,550명	2,600명	2,650명
	교육프로그램운영 횟수	400회	410회	420회	430회
	캠페인 등 홍보건수	190회	200회	210회	220회

○ 사업내용

- 취약계층 중독자 발굴 및 관리
 - 중독 조기발굴 조기개입을 위한 전화, 내방, 가정방문, 지역방문등 적극적인 상담 및 개입
- 주간재활프로그램 및 AA,GA,NA 등 자조모임 지원
- 지역사회 사회안전망 조성사업
- 취약계층 중독관리
 - 취약지역 중독관리 및 예방 교육
 - 고위험군 대상 중독관리 및 예방교육
- 중독폐해예방 및 홍보사업(캠페인 및 이동상담실 운영)

5. 정신건강증진시설 운영 및 지도점검

○ 사업대상 : 정신건강증진시설 30개소

(정신건강증진센터2, 중독관리통합지원센터1, 사회복지시설5, 정신의료기관22)

○ 사업목적 : 정신질환자의 치료, 재활 및 사회복귀를 위한 정신보건시설의 운영 및 지도점검으로 인권보호 등 통합적인 정신질환자 관리 체계 구축

○ 사업목표

구분		2015년	2016년	2017년	2018년
산출 목표	정신보건시설 운영 (보조금교부시설 해당)	8개소	8개소	8개소	8개소
	지적상향 및 행정처분	0건	0건	0건	0건
과정 목표	정신보건시설 지도점검 횟수	60회	60회	60회	60회

○ 사업내용

- 정신건강증진센터 및 중독관리통합지원센터 위탁운영
 - 대상 : 3개소(정신건강증진센터 2, 중독관리통합지원센터 1)
 - 3년마다 위탁기관 공모 선정
 - 운영위원회 운영(4회/연) 및 지도점검관리(2회/연)
 - 보조금 교부 및 정산
 - 정신건강증진센터 2개소 추가 설치(홍덕구, 서원구)

	<ul style="list-style-type: none"> - 사회복지시설 운영 <ul style="list-style-type: none"> · 대상 : 5개소(디딤터,청원사회복지시설, 청주정신건강센터, 우리들정신건강센터, 행복이룸사회복지시설) · 보조금 교부 및 정산 · 지도점검관리(2회/연, 수시) - 정신의료기관 지도점검 <ul style="list-style-type: none"> · 대상 : 22개소(종합병원3, 병원7,의원12) · 지도점검관리(2회/연, 수시) 																																																																																																																																																																																					
자원 투입 계획	○ 인력투입계획 (단위 : 명)																																																																																																																																																																																					
	<table border="1"> <thead> <tr> <th>구분</th> <th>인력</th> <th>2015년</th> <th>2016년</th> <th>2017년</th> <th>2018년</th> </tr> </thead> <tbody> <tr> <td>계</td> <td>27</td> <td>29</td> <td>41</td> <td>41</td> <td>43</td> </tr> <tr> <td>보건소</td> <td>4</td> <td>4</td> <td>4</td> <td>4</td> <td>4</td> </tr> <tr> <td>정신건강증진센터</td> <td>19</td> <td>20</td> <td>32</td> <td>32</td> <td>34</td> </tr> <tr> <td>중독관리통합지원센터</td> <td>4</td> <td>5</td> <td>5</td> <td>5</td> <td>5</td> </tr> </tbody> </table>	구분	인력	2015년	2016년	2017년	2018년	계	27	29	41	41	43	보건소	4	4	4	4	4	정신건강증진센터	19	20	32	32	34	중독관리통합지원센터	4	5	5	5	5																																																																																																																																																							
	구분	인력	2015년	2016년	2017년	2018년																																																																																																																																																																																
	계	27	29	41	41	43																																																																																																																																																																																
보건소	4	4	4	4	4																																																																																																																																																																																	
정신건강증진센터	19	20	32	32	34																																																																																																																																																																																	
중독관리통합지원센터	4	5	5	5	5																																																																																																																																																																																	
○ 시설투입계획 (단위 : 개)																																																																																																																																																																																						
	<table border="1"> <thead> <tr> <th>구분</th> <th>시설</th> <th>2015년</th> <th>2016년</th> <th>2017년</th> <th>2018년</th> </tr> </thead> <tbody> <tr> <td>계</td> <td>3</td> <td>3</td> <td>5</td> <td>5</td> <td>5</td> </tr> <tr> <td>정신건강증진센터</td> <td>2</td> <td>2</td> <td>4</td> <td>4</td> <td>4</td> </tr> <tr> <td>중독관리통합지원센터</td> <td>1</td> <td>1</td> <td>1</td> <td>1</td> <td>1</td> </tr> </tbody> </table>	구분	시설	2015년	2016년	2017년	2018년	계	3	3	5	5	5	정신건강증진센터	2	2	4	4	4	중독관리통합지원센터	1	1	1	1	1																																																																																																																																																													
구분	시설	2015년	2016년	2017년	2018년																																																																																																																																																																																	
계	3	3	5	5	5																																																																																																																																																																																	
정신건강증진센터	2	2	4	4	4																																																																																																																																																																																	
중독관리통합지원센터	1	1	1	1	1																																																																																																																																																																																	
	○ 예산투입계획 (단위 : 천원)																																																																																																																																																																																					
	<table border="1"> <thead> <tr> <th>구분</th> <th>2014년</th> <th>2015년</th> <th>2016년</th> <th>2017년</th> <th>2018년</th> </tr> </thead> <tbody> <tr> <td>청주시</td> <td>1,782,604</td> <td>1,842,604</td> <td>2,162,604</td> <td>2,182,604</td> <td>2,282,604</td> </tr> </tbody> </table>	구분	2014년	2015년	2016년	2017년	2018년	청주시	1,782,604	1,842,604	2,162,604	2,182,604	2,282,604																																																																																																																																																																									
구분	2014년	2015년	2016년	2017년	2018년																																																																																																																																																																																	
청주시	1,782,604	1,842,604	2,162,604	2,182,604	2,282,604																																																																																																																																																																																	
추진 일정	<table border="1"> <thead> <tr> <th rowspan="2">세부사업명</th> <th colspan="12">추진일정(월)</th> </tr> <tr> <th>1</th> <th>2</th> <th>3</th> <th>4</th> <th>5</th> <th>6</th> <th>7</th> <th>8</th> <th>9</th> <th>10</th> <th>11</th> <th>12</th> </tr> </thead> <tbody> <tr> <td>정신질환자 발견 및 등록관리</td> <td></td><td></td><td></td><td></td><td></td><td></td><td></td><td></td><td></td><td></td><td></td><td></td> </tr> <tr> <td>사회재활프로그램운영</td> <td></td><td></td><td></td><td></td><td></td><td></td><td></td><td></td><td></td><td></td><td></td><td></td> </tr> <tr> <td>가족상담 및 교육지원</td> <td></td><td></td><td></td><td></td><td></td><td></td><td></td><td></td><td></td><td></td><td></td><td></td> </tr> <tr> <td>자살시도자응급개입 및 치료지원</td> <td></td><td></td><td></td><td></td><td></td><td></td><td></td><td></td><td></td><td></td><td></td><td></td> </tr> <tr> <td>생명사랑지킴이 양성 교육</td> <td></td><td></td><td></td><td></td><td></td><td></td><td></td><td></td><td></td><td></td><td></td><td></td> </tr> <tr> <td>일반상담 및 사례관리</td> <td></td><td></td><td></td><td></td><td></td><td></td><td></td><td></td><td></td><td></td><td></td><td></td> </tr> <tr> <td>아동청소년 조기발견관리</td> <td></td><td></td><td></td><td></td><td></td><td></td><td></td><td></td><td></td><td></td><td></td><td></td> </tr> <tr> <td>중독자 통합지원관리</td> <td></td><td></td><td></td><td></td><td></td><td></td><td></td><td></td><td></td><td></td><td></td><td></td> </tr> <tr> <td>정신건강증진시설 운영</td> <td></td><td></td><td></td><td></td><td></td><td></td><td></td><td></td><td></td><td></td><td></td><td></td> </tr> <tr> <td>정신건강증진센터</td> <td></td><td></td><td></td><td></td><td></td><td></td><td></td><td></td><td></td><td></td><td></td><td></td> </tr> <tr> <td>정신의료기관 지도점검</td> <td></td><td></td><td></td><td></td><td></td><td></td><td></td><td></td><td></td><td></td><td></td><td></td> </tr> <tr> <td>예방교육 및 인식개선 홍보</td> <td></td><td></td><td></td><td></td><td></td><td></td><td></td><td></td><td></td><td></td><td></td><td></td> </tr> </tbody> </table>	세부사업명	추진일정(월)												1	2	3	4	5	6	7	8	9	10	11	12	정신질환자 발견 및 등록관리													사회재활프로그램운영													가족상담 및 교육지원													자살시도자응급개입 및 치료지원													생명사랑지킴이 양성 교육													일반상담 및 사례관리													아동청소년 조기발견관리													중독자 통합지원관리													정신건강증진시설 운영													정신건강증진센터													정신의료기관 지도점검													예방교육 및 인식개선 홍보												
	세부사업명		추진일정(월)																																																																																																																																																																																			
		1	2	3	4	5	6	7	8	9	10	11	12																																																																																																																																																																									
	정신질환자 발견 및 등록관리																																																																																																																																																																																					
	사회재활프로그램운영																																																																																																																																																																																					
	가족상담 및 교육지원																																																																																																																																																																																					
	자살시도자응급개입 및 치료지원																																																																																																																																																																																					
	생명사랑지킴이 양성 교육																																																																																																																																																																																					
	일반상담 및 사례관리																																																																																																																																																																																					
	아동청소년 조기발견관리																																																																																																																																																																																					
	중독자 통합지원관리																																																																																																																																																																																					
	정신건강증진시설 운영																																																																																																																																																																																					
	정신건강증진센터																																																																																																																																																																																					
정신의료기관 지도점검																																																																																																																																																																																						
예방교육 및 인식개선 홍보																																																																																																																																																																																						

	사업명		최종 목표치	실적	달성 정도	
	자체 평가 방안	중증정신질환자 등록관리	중증정신질환자 등록대상자수	390명		
재활프로그램참석인원(연인원)			4,300명			
사례관리 수			6,300명			
재활프로그램운영 횟수			430회			
아동청소년 정신건강증진사업		아동청소년 등록대상자수	130명			
		집단교육 프로그램참석인원(연인원)	2,600명			
		사례관리 수	530명			
		집단교육 프로그램운영 횟수	145회			
자살예방사업 및 지역사회건강증진사업		자살고위험군 등록관리수	165명			
		응급개입건수	65건			
		자살예방위기관리체계구축 참여기관수	21개소			
		게이트키퍼 양성	300명			
		교육프로그램 참여자 수	4,800명			
		일반상담자 수	4,600			
		상담자수(연인원)	2,150명			
		교육프로그램운영 횟수	95회			
		캠페인 등 홍보건수	20회			
		중독관리 통합지원사업	취약계층 중독자 등록수	150명		
재활프로그램참석인원(연인원)			140명			
교육프로그램참석인원(연인원)			33,300명			
사례관리 수			2,650명			
교육프로그램운영 횟수			430회			
캠페인 등 홍보건수			220회			
정신건강증진시설 운영 및 지도점검		정신보건시설 운영 (보조급교부시설 해당)	8회			
		지적상향 및 행정처분	0건			
		정신보건시설 지도점검 횟수	60회			
담당자		담당부서		전화번호		
		상당구보건소 가족보건팀		(043)201-3162		
		홍덕구보건소 가족보건팀		(043)201-3363		
		서원구보건소 가족보건팀		(043)201-3262		
		청원구보건소 가족보건팀		(043)201-3462		

3) 응급의료사업

추진 과제	다함께 건강하기					
사업명	응급의료 사업					
추진 배경	<p>○ 노인인구 증가, 식생활습관 변화로 인한 심정지 질환 환자 및 사회적 재난의 증가 등의 응급상황에서 초기 구조 활동에 신속히 대응할 수 있도록 적절한 응급의료체계를 구축하고 응급처치 대응 능력을 향상시켜 시민의 생명을 보호하기 위함</p> <p>○ 최근 5년간 청주시 구급차 및 응급의료기관 법령위반 건수는 없으나 지속적인 지도·점검을 통해 안전한 응급의료 인프라 유지·확보</p>					
사업 목표	구 분	2015년	2016년	2017년	2018년	비고
	응급처치 교육 참여자의 응급처치 대응 능력 향상 (%)	80%이상	80%이상	80%이상	80%이상	
	구급차 및 응급의료기관 위반율 (%)	0	0	0	0	
주요 내용	<p>○ 구조 및 응급처치 교육</p> <ul style="list-style-type: none"> - 목 적 : 구조 및 응급처치 교육 활성화로 심폐소생술, 자동제세동기(AED)등에 대한 관심, 안전의식 제고 및 시민의 기본응급처치 능력 함양 - 대 상 : 청주시민 누구나 - 장 소 : 심폐소생술 상설 교육장(홍덕구보건소 3층) - 강 사 : 응급구조사 2명 - 근 거 : 응급의료에 관한 법률 제4조(응급의료에 관한 알 권리) - 교육횟수 <ul style="list-style-type: none"> ■ 개인 대상 교육 : 월 8회 ■ 단체 대상 교육 : 수시(단체교육 신청 유무에 따라 교육 수행 여부 변동) ■ 타부서 프로그램 참여자 대상 교육 : 수시 (타부서 프로그램 스케줄에 따라 교육 수행 여부 변동) - 교육내용 <ul style="list-style-type: none"> ■ 심폐소생술 ■ 제세동기 사용법 ■ 실생활에 필요한 응급처치방법 ■ 응급구조 시의 안전수칙 ■ 기본 인명구조술 이론 및 실습 ■ 응급활동의 원칙과 내용 ■ 응급의료 관련 법령 					

	<p>○ 자동제세동기 설치 대상기관 정비 및 관리자 교육 강화</p> <ul style="list-style-type: none"> - 대 상 : 응급의료장비 의무설치 대상 - 기 간 : 연중 - 내 용 <ul style="list-style-type: none"> ■ 설치대상기관 정비(공공기관 및 다중이용시설은 의무설치대상, 민간시설은 권고설치대상으로 분리 추진) ■ 다중이용시설 제세동기 관리책임자 지정 및 교육 강화 <p>○ 구급차 지도·점검</p> <ul style="list-style-type: none"> - 대 상 : 보건소 및 의료기관, 민간이송업 구급차 등 81대 - 횟 수 : 연 1회 - 내 용 <ul style="list-style-type: none"> ■ 일반구급차 및 특수구급차에 의료장비 등 구비 여부 ■ 구급출동 시 응급구조사, 의사, 간호사, 탑승 여부 ■ 구급차 운행기록대장 비치, 이송 요금표 부착 ■ 구급차 출동사항 및 처치내용 등 서류작성·보존 여부 ■ 적법 운용 여부 및 기타 준수사항 등 <p>○ 응급의료기관 지도·점검</p> <ul style="list-style-type: none"> - 대 상 : 권역응급의료센터 1, 지역응급의료센터 1, 지역응급의료기관 4 - 횟 수 : 연 1회 - 내 용 : 시설, 인력, 장비 법정기준 충족여부 																										
<p>자원 투입 계획</p>	<p>○ 인력투입계획</p> <ul style="list-style-type: none"> - 보건소 의약관리팀 팀장 4명, 주무관 4명 - 응급구조사 1명(추후 1명 증원 예정) <p>○ 예산투입계획</p> <table border="1" data-bbox="411 1397 1251 1585"> <thead> <tr> <th rowspan="2">세부사업명</th> <th colspan="2">2015년 예산 (천원)</th> <th colspan="2">2016년 예산 (천원)</th> <th colspan="2">2017년 예산 (천원)</th> <th colspan="2">2018년 예산 (천원)</th> </tr> <tr> <th>계</th> <th>시비</th> <th>계</th> <th>시비</th> <th>계</th> <th>시비</th> <th>계</th> <th>시비</th> </tr> </thead> <tbody> <tr> <td>심폐소생술 및 응급처치 교육</td> <td>45,000</td> <td>45,000</td> <td>50,000</td> <td>50,000</td> <td>50,000</td> <td>50,000</td> <td>50,000</td> <td>50,000</td> </tr> </tbody> </table> <p>○ 시설 및 장비 투입계획</p> <ul style="list-style-type: none"> - 심폐소생술 상설 교육장 1개소 - 자동제세동기(AED) 30대 - 실습용 애니 31개 - 실습용 매트 31개 	세부사업명	2015년 예산 (천원)		2016년 예산 (천원)		2017년 예산 (천원)		2018년 예산 (천원)		계	시비	계	시비	계	시비	계	시비	심폐소생술 및 응급처치 교육	45,000	45,000	50,000	50,000	50,000	50,000	50,000	50,000
세부사업명	2015년 예산 (천원)		2016년 예산 (천원)		2017년 예산 (천원)		2018년 예산 (천원)																				
	계	시비	계	시비	계	시비	계	시비																			
심폐소생술 및 응급처치 교육	45,000	45,000	50,000	50,000	50,000	50,000	50,000	50,000																			

추진 일정	사업내용(2015~2018)	추진일정(월)											
		1	2	3	4	5	6	7	8	9	10	11	12
	응급처치교육	↔	↔	↔	↔	↔	↔	↔	↔	↔	↔	↔	↔
	제세동기 설치 독려	↔											
	구급차 지도·점검												↔
	응급의료기관 지도·점검												↔
자체 평가 방안	<ul style="list-style-type: none"> ○ 평가목적 <ul style="list-style-type: none"> - 사업 운영의 효율성 제고 - 객관적이고 합리적인 근거확보를 통하여 내년도 사업계획에 반영 ○ 평가시기 : 연차별 사업 종료 후 ○ 평가방법 <ul style="list-style-type: none"> - 평가지표에 의한 투입·과정·결과 평가 - 사업수행 자원 확보 여부, 대상자별 교육 및 홍보 횟수, 교육 만족도, 응급의료기관 지도점검 실적 등 ○ 평가지표 												
	평가 항목	평가지표	평가기준										
	투입	사업수행을 위한 자원확보	사업계획 수립 여부										
			사업인력 및 자원의 적정 확보 여부										
			보건소 타사업과 연계 여부										
산출	프로그램내용 적절성 및 사업수행 진도	응급처치 교육 여부											
		자동제세동기 설치 독려 여부											
		응급의료기관 및 구급차 점검 횟수											
결과	목표달성 및 효과	응급처치교육 참여자의 심폐소생술 이해도											
		구급차 및 응급의료기관 위반율(%)											
담당자	담당부서						전화번호						
	상당구보건소 의약관리팀						043) 201-3134						
	홍덕구보건소 의약관리팀						043) 201-3334						
	서원구보건소 의약관리팀						043) 201-3232						
	청원구보건소 의약관리팀						043) 201-3434						

나 스스로 건강하기

1) 금연, 절주, 신체활동, 영양, 비만사업

추진 과제	스스로 건강하기					
사업명	금연, 절주, 신체활동, 영양, 비만사업					
추진 배경	<ul style="list-style-type: none"> ○ 인구의 고령화와 삶의 수준 향상에 따라 지역사회 건강문제의 영역이 “급성질환 치료”에서 “만성질환 관리”로 변화 ○ 만성질환의 질병비용 부담이 급증하여 시민을 위한 공공부문에 지역 특성에 맞는 사업과 효율성의 제고가 절실하게 필요 ○ 만성질환은 우리나라의 주요 사망원인으로 이는 질병의 원인이 되는 흡연, 운동부족, 음주, 영양불균형 등 건강위해요인의 감소를 위한 건강 생활실천으로 충분이 예방이 가능 ○ 2012년 전국 성인남성흡연율은 43.7%이나 2013년 지역 내 성인남성 흡연율은 46.5%(2013.지역사회건강조사)로 남성흡연율이 전국보다 높은 수준 ○ 이에 직접 찾아가는 금연서비스 및 금연교육, 홍보, 환경조성을 통하여 흡연을 예방하는 한편 금연시도율을 향상시키고 실천율을 높여 흡연율을 낮추기 위함 ○ 음주시작연령이 충북22세, 통합청주시 21.3세로 낮고, 월간 음주율이 2012년 60.2%에서 2013년 61.2%로 증가추세이므로 지속적 절주 캠페인 및 절주교육 필요 ○ 걷기 실천율이 충북 21.5%, 통합청주시 19.2%로 낮아 지속적 운동교육을 통해 건강생활습관 형성이 필요 영양교육 및 상담 수혜율이 2012년 2.2%에서 2013년 3.2%로 증가 추세이나 아직도 교육 및 상담 수혜율이 많이 낮은 실정이므로 생애주기별 영양교육 및 상담 지속적 추진이 필요 ○ 비만율은 2012년 21.6%에서 2013년 22.5%로 증가추세이므로 지속적 비만교육으로 생활습관형성 필요 					
사업 목표	항목	성과지표	2015년	2016년	2017년	2018년
	금연	성인남성 흡연율	46.0%	45.5%	45.0%	44.5%
	절주	월간음주율	61.1%	61.0%	60.9%	60.8%
	신체 활동	중등도이상 신체활동 실천율	19.3%	19.4%	19.5%	19.6%
		걷기실천율	35.2%	35.3%	35.4%	35.5%
	영양	저염선택율	40.1%	40.2%	40.3%	40.4%
	비만	비만율	22.4%	22.3%	22.2%	22.1%

주요 내용	<p>1. 찾아가는 이동 금연 클리닉 운영</p> <ul style="list-style-type: none"> ○ 대 상 : 대단위 사업장, 학교, 군부대, 등 ○ 목 적 : 흡연 및 비 흡연자를 찾아가는 서비스로 금연 시도와 금연 실천을 높임 ○ 내 용 <ul style="list-style-type: none"> - 사업장의 안전교육, 학교, 군부대의 교육에 참여하여 전문 강사를 통한 금연 교육 실시 - 금연희망자 파악 및 이동금연클리닉 등록, 금연서약서 작성 - 6주의 금연클리닉 운영 - 금연성공자에 대한 상패 부여 <p>2. 금연클리닉 운영</p> <ul style="list-style-type: none"> ○ 대 상 : 금연을 희망하는 흡연 ○ 목 적 : 흡연자에게 금연시도 및 실천을 위한 교육, 상담, 약물처방 등을 통해 금연을 위한 지식과 정서적 지지를 제공함. ○ 내 용 <ul style="list-style-type: none"> - 6주의 금연클리닉 운영 - 금연 성공자에 대한 상패 부여 <p>3. 흡연 예방 및 금연교육</p> <ul style="list-style-type: none"> ○ 대 상 : 미취학아동, 초·중·고등학생, 20세 이상 지역주민 ○ 목 적 : 흡연을 시작하게 될 가능성이 높은 미취학아동 및 청소년에게는 흡연예방교육과 홍보를 실시하여 조기예방을 시행하고, 20세 이상 지역주민에게는 흡연의 폐해 및 금연교육을 제공함 ○ 내 용 <ul style="list-style-type: none"> - 구강보건사업과 연계하여 미취학아동에게 흡연예방교육실시 - 흡연이 인체에 미치는 영향에 대해 교육 - 전문강사 초빙하여 선정학교 교육 실시 - 집단교육 및 빔프로젝트를 활용한 강의 ※ 연계 및 협력 : 청주시교육청, 충청북도교육청, 청주중독관리지원센터 <p>4. 금연환경 조성 홍보</p> <ul style="list-style-type: none"> ○ 대 상 : 지역주민 ○ 목 적 : 금연홍보 및 캠페인을 통하여 흡연을 예방하고 금연분위기를 확대한다.
----------	--

○ 내 용

- 금연의날 캠페인 실시
- 전광판을 활용한 금연 홍보
- 지역신문등을 통한 금연 홍보
- 시, 보건소의 홈페이지를 통한 홍보

5. 금연규제시설을 통한 흡연을 저하

○ 대 상 : 금연규제시설

- 목 적 : 금연시설 및 구역에서 흡연으로 인한 피해를 감소시키고
금연관련 법규 준수율을 높여 흡연율을 낮추기 위함

○ 내 용

- 금연규제시설 지도.점검
- 흡연자에 대한 과태료부과
- 관리부서와 협조하여 신청 시 조기 홍보
- 공중이용시설 관리자 교육(일반음식점)

6. 운동·영양

○ 대 상 : 미취학아동, 초등어린이, 노인

- 목 적 : 운동 및 영양교육으로 건강관리에 대한 의식을 확립하고
건강생활습관을 형성시켜 건강수준을 향상시키고자 함

○ 내 용

- 미취학아동 건강교실
 - 운동, 영양교육
 - 교구대여
 - 홍보물 배부
- 초등어린이 건강교실
 - 영양교육 (아침밥 먹기, 나트륨 줄이기, 올바른 식습관 교육)
 - 운동교육 및 체조
- 어르신 건강체조교실
 - 건강체조
 - 운동, 영양, 금연, 절주교육
 - 기초건강체크
 - 홍보물배부

7. 비 만

○ 대 상 : 초등어린이 및 청주시 성인여성

○ 목 적 : 운동을 쉽고 재미있게 접할수 있도록 하여 건강 생활습관 형성에 도움을 주고, 식습관 관리를 통해 비만의 산유물인 성인병을 예방하여 건강한 삶을 영위할수 있도록 함

○ 내 용

- 초등비만교실
 - 비만예방 및 영양교육, 올바른 식습관 지도
 - 운동교육 및 체조
 - 사전사후검사
- 성인비만탈출교실
 - 에어로빅, 요가, 스텝박스 운동 및 손체조 등
 - 운동교육 및 영양교육
 - 사전사후검사

8. 절 주

○ 대 상 : 시민

○ 목 적 : 흡연, 음주의 유혹으로 건강에 위협을 받기 쉬운 청소년을 대상으로 종합적 건강관리 프로그램으로 금연, 절주 등 건강관리에 대한 의식을 확립하여 청소년의 건강한 성장에 도움을 주고자 함

○ 방 법 : 청주중독관리지원센터 연계

○ 내 용

- 청소년 음주예방교육
- 성인 금연, 절주교육
- 비만교육
- 사전사후 지식 설문조사

9. 운동 처방실 운영

○ 대 상 : 청주시민

○ 목 적 : 내소자의 건강검사 실시, 결과에 따른 개별 맞춤 운동 처방 및 종합적 보건교육과 지속적 관리로 운동습관형성 및 건강행태 개선에 도움을 주고자 함

○ 내 용

- 내소자 혈압, 혈액검사 및 체지방 분석
- 검사소견 이상자 3개월 마다 혈액검사 및 관리
- 내소자 운동처방 및 상담, 식사일지 지도 및 영양지도
- 금연, 절주 교육

10. 사업목표

○ 과정목표

항목	세부사업명	구분	2015년	2016년	2017년	2018년
금연	이동금연 클리닉운영	공통	8개소	9개소	9개소	10개소
운동·영양	미취학아동 건강교실	상당·청원	20개소	20개소	21개소	21개소
		서원	40개소	40개소	41개소	41개소
		홍덕	30개소	30개소	31개소	31개소
	초등어린이 건강교실	상당·청원	3개소	3개소	3개소	3개소
		서원	4개소	4개소	4개소	4개소
		홍덕	4개소	4개소	4개소	4개소
어르신 건강체조교실	상당·서원 홍덕	2개소	2개소	2개소	2개소	
	청원	2개소	2개소	2개소	2개소	
비만	초등비만교실	공통	1기	1기	1기	1기
	성인비만탈출교실	공통	1기	1기	1기	1기
철주	청소년(시민) 철주교육	공통	10회	10회	11회	11회
운동	운동처방실 운영	공통	연중	연중	연중	연중

○ 산출목표

항목	세부사업명	구분	2015년	2016년	2017년	2018년
금연	금연클리닉등록	공통	3,000명	3,100명	3,200명	3,300명
	금연교육 및 캠페인	공통	15회	17회	18회	20회
	금연규제시설 점검	공통	1회/년	1회/년	1회/년	1회/년
운동·영양	미취학아동 건강교실	상당·청원	1,000명	1,020명	1,040명	1,060명
		서원	2,000명	2,020명	2,040명	2,060명
		홍덕	1,500명	1,520명	1,540명	1,560명
	초등어린이 건강교실	상당·청원	400명	410명	420명	430명
		서원	1,000명	1,010명	1,020명	1,030명
		홍덕	500명	510명	520명	530명
어르신 건강체조교실	상당·서원 홍덕	80명	80명	80명	80명	
	청원	80명	80명	80명	80명	
비만	초등비만교실	공통	30명	30명	30명	30명
	성인비만탈출교실	공통	30명	30명	30명	30명
철주	청소년(시민) 철주교육	공통	2,000명	2,050명	2,100명	2,150명
운동	운동처방실 운영	공통	1,500명	1,520명	1,540명	1,560명

1. 금연	인력	구 분	2015년	2016년	2017년	2018년
		금연담당자	4명	4명	4명	4명
		금연상담사	12명	12명	12명	12명
		금연단속요원	8명	8명	8명	8명
		금연지도원	12명	12명	12명	12명
	조직	- 보건소, 산업보건협회, 교육청, 군부대				
	예산	2015년	2016년	2017년	2018년	
		117,800천원	119,000천원	122,000천원	124,000천원	
	장비 시설	- 보건소 및 연계기관 시설, 금연클리닉 장비 등				
	2. 절주, 신체활동, 영양, 비만					
자원 투입 계획	인력	구 분	2015년	2016년	2017년	2018년
		계	18	18	18	18
		상당구	4	4	4	4
		서원구	5	5	5	5
		청원구	4	4	4	4
	홍덕구	5	5	5	5	
	시설 및 장비	보건소				
		구 분	상당구	서원구	청원구	홍덕구
		계	10	5	7	13
		시 설	1	0	1	2
장 비	9	5	6	11		
(단위 : 명)						
예산	보건소	2015년	2016년	2017년	2018년	
	계	220,000	220,000	220,000	220,000	
	상당구	50,000	50,000	50,000	50,000	
	서원구	70,000	70,000	70,000	70,000	
	청원구	50,000	50,000	50,000	50,000	
	홍덕구	50,000	50,000	50,000	50,000	
(단위 : 천원)						
추진 일정	1. 금연					
	구 분	2015년	2016년	2017년	2018년	비 고
	금연클리닉운영	연중	연중	연중	연중	계속사업
	교육,홍보	연중	연중	연중	연중	계속사업
	환경조성	연중	연중	연중	연중	계속사업

2. 절주, 신체활동, 영양, 비만

세부사업명	2015년	2016년	2017년	2018년
미취학아동 건강교실	2-11월	2-11월	2-11월	2-11월
초등어린이 건강교실	3-11월	3-11월	3-11월	3-11월
어르신 건강체조교실	3-12월	3-12월	3-12월	3-12월
초등비만교실	3-12월	3-12월	3-12월	3-12월
성인비만탈출교실	3-12월	3-12월	3-12월	3-12월
청소년 절주교육	연중	연중	연중	연중
운동처방실 운영	연중	연중	연중	연중

1. 금연

구분	평가기준	평가방법	평가결과
결과 목표	- 성인남성 흡연율	년도별 목표 달성 여부	- 목표 달성시 충족 - 목표 미달성시 미흡
산출 목표	- 년도별 금연클리닉 등록자수 - 금연캠페인등 홍보 - 금연규제시설지도점검	- 각 사업별 목표달성 여부	- 100%이상충족 - 90%이상 만족 - 90%이하 미흡
자원 투입	- 자원투입의 적정성 - 예산 확보의 적정성 - 사업 성공을 위한 연계기관 확보 여부	- 년도별 인원확보 - 년도별 예산확보 - 연계기관 여부	- 100%이상충족 - 80%이상 만족 - 80%이하 미흡

- 목표 달성을 못할 시 목표에 대한 평가를 통해 원인 분석 및 개선 업무 발굴
- 목표 달성 시에도 사업별 분석을 통한 중점 사업 선정
- 부진 사업에 대한 원인 분석 및 목표 달성 방안 강구

2. 절주, 신체활동, 영양, 비만

항목	평가 지표	측정방법	사업시기	
			사업전	사업후
절주	월간 음주율	설문조사	○	○
신체 활동	운영횟수(목표인원) 및 출석율	80%이상	사업종료후	
	중등도 이상 신체활동 실천율 걷기 실천율	설문조사	○	○
영양	운영횟수(목표인원) 및 출석율	80%이상 달성	사업종료후	
	영양교육 및 상담수혜율	설문조사	○	○
비만	운영횟수(목표인원) 및 출석율	80%이상 달성	사업종료후	
	비만율(BMI 25이상인 사람의분율%) 운영횟수(목표인원) 및 출석율	설문조사 80%이상 달성	○	○

담당자

담당부서	전화번호
상당구 보건소 건강증진팀	043) 201-3185, 3503
서원구 보건소 건강증진팀	043) 201-3260, 3384
청원구 보건소 건강증진팀	043) 201-3488, 3283
흥덕구 보건소 건강증진팀	043) 201-3383, 3483

2) 구강건강증진 사업

추진 과제	스스로 건강하기																											
사업명	구강건강증진 사업																											
추진 배경	<ul style="list-style-type: none"> ○ 예방중심의 평생치아건강관리체계 강화로 주민의 구강건강 수명연장 및 구강건강관련 삶의 질 향상 도모 ○ 지역주민의 구강건강인식을 제고하고 바른 구강건강 습관형성 및 구강건강 위험 행태를 개선하고자 함 ○ 2013년 기준 주관적 구강건강이 나쁜 인구의 비율이 충북 34.8%이고 청주시 29.0%로 충북에 비해 주관적 구강건강이 좋은 편이나 계속 구강보건사업 구강건강을 향상 시키고자함 ○ 점심식사 후 칫솔질 실천율이 2012년 기준 충북 62.7%, 청주시 67.8%, 2013년 기준 충북 62.7%, 청주시 66.2%로 전년도에 비해 청주시 점심식사 후 칫솔질 실천율이 감소하여 계속적 교육 및 홍보가 필요함 ○ 65세이상 저작불편호소율은 2012년 기준 충북 54.3%, 청주시48.2%, 2013년 기준 충북 51.6%, 청주시 47.2%로 해마다 감소하고 있고 HP2020 목표 48.0%는 달성 되었지만 해마다 노인인구가 증가함에 따른 노인 구강건강 문제가 대두됨에 따라 노인 구강건강사업 등으로 구강질환의 진행을 억제 하여야 함 																											
사업 목표	<table border="1" style="width: 100%; border-collapse: collapse; text-align: center;"> <thead> <tr> <th rowspan="2">구 분</th> <th colspan="4">결과목표</th> </tr> <tr> <th>2015년</th> <th>2016년</th> <th>2017년</th> <th>2018년</th> </tr> </thead> <tbody> <tr> <td>주관적 구강건강이 나쁜 인구비율</td> <td>28.5</td> <td>28</td> <td>27.5</td> <td>27</td> </tr> <tr> <td>점심식사후 칫솔질 실천율</td> <td>67</td> <td>67.8</td> <td>68.2</td> <td>68.5</td> </tr> <tr> <td>저작불편호소율(65세이상)</td> <td>47</td> <td>46.7</td> <td>46.3</td> <td>46</td> </tr> </tbody> </table>				구 분	결과목표				2015년	2016년	2017년	2018년	주관적 구강건강이 나쁜 인구비율	28.5	28	27.5	27	점심식사후 칫솔질 실천율	67	67.8	68.2	68.5	저작불편호소율(65세이상)	47	46.7	46.3	46
구 분	결과목표																											
	2015년	2016년	2017년	2018년																								
주관적 구강건강이 나쁜 인구비율	28.5	28	27.5	27																								
점심식사후 칫솔질 실천율	67	67.8	68.2	68.5																								
저작불편호소율(65세이상)	47	46.7	46.3	46																								
주요 내용	<p>1. 구강보건 교육 및 홍보</p> <ul style="list-style-type: none"> ○ 대 상 : 지역주민 ○ 목 적 : 지역주민에게 올바른 구강건강생활을 실천 할 수 있도록 구강보건 교육 및 홍보를 강화하여 구강건강 수준 향상 ○ 내 용 : 각 대상자에게 맞는 치아모형 및 구강기자재를 통한 구강건강관리 교육으로 치아우식증 및 치주질환 예방, 치아우식증·치주질환 진행과정 모형 및 포스터를 이용 구강건강 관심 유도 ○ 연계·협력 : 보건소 내·외 건강증진 프로그램 연계 교육지원청 및 어린이집, 유치원연합회 등과 연계 																											

2. 어린이 불소도포사업

- 대 상 : 15세이하 아동
- 목 적 : 치아우식증에 취약한 아동에게 불소도포를 시행함으로써 치아우식증 예방효과를 극대화 하고자 함
- 내 용 : 전문가 불소마니취도포 실시

3. 학교구강보건실 운영 및 불소용액 양치사업

- 대 상 : 학교구강보건실 설치 학교 학생
- 목 적 : 초등학교 및 특수학교에 구강보건실을 운영함으로써, 예방서비스 위주의 계속 구강건강관리를 실시하고 바른양치실천과 불소용액으로 양치함으로써 치아우식증 예방효과를 극대화하여 어린이의 구강건강을 보다 효과적으로 향상시키는데 기여
- 방 법 : 주1회 학교방문하여 구강보건실운영 및 0.2% 불화나트륨 용액으로 양치
- 내 용 : 예방사업 및 구강질병관리업무(계속구강건강관리) 수행
- 연계·협력 : 교육지원청 및 학교장 연계 협의

4. 구강보건센터(구강보건실)운영

- 대 상 : 생애주기별대상 및 취약계층, 장애인
- 목 적 : 지역주민에 대한 생애주기별 구강건강증진 사업을 보다 효과적인 운영 및 장애인, 노인 등 취약계층의 구강진료 및 예방활동 접근성 확보
- 내 용 : 취약계층 대상 구강질병 예방 및 초기치료, 구강보건교육 및 바른 양치환경 구축
- 연계·협력 : 사회복지시설 및 시청 복지정책국과 연계 보건소 내·외 건강증진 프로그램 연계

5. 노인불소도포 및 스케일링

- 대 상 : 만65세이상 노인(저소득층우선)
- 목 적 : 구강보건센터 또는 경로당 방문교육
- 내 용 : 전문가치면세정술, 스케일링, 시린이 및 치아우식증 예방 불소도포
- 연계·협력 : 사회복지시설 및 시청 복지정책국과 연계, 보건소 내·외 건강증진 프로그램 연계

6. 노인의치보철 사업

- 대 상 : 만65세이상 기초생활수급자 및 차상위건강보험 전환자
- 목 적 : 치아의 결손으로 음식물 섭취가 자유롭지 못한 저소득층 노인들을 대상으로 의치(틀니)을 보급하여 구강기능 회복에 기여
- 내 용 : 완전의치(틀니)·부분의치(틀니) 시술 비용 및 사후 관리비 지원
- 연계·협력 : 청주시 치과의사회 및 치과병원과 연계
사회복지사·방문보건 담당자 등과 연계

7. 사업목표

- 산출목표

구 분		2015년	2016년	2017년	2018년
구강보건 교육 및 홍보(명)	상당구	5,000	5,100	5,200	5,300
	서원구	5,000	5,000	5,100	5,150
	홍덕구	5,000	5,100	5,200	5,300
	청원구	6,610	6,700	6,800	6,900
구강보건센터 (구강보건실) 운영(명)	상당구	500	510	520	530
	서원구	100	125	150	170
	홍덕구	150	150	150	150
	청원구	100	110	120	130
학교구강보건실 운영 및 불소 용액양치(명)	상당구	1,840	1,840	1,840	1,840
	서원구	1,300	1,305	1,310	1,320
	홍덕구	1,390	1,390	1,390	1,390
	청원구	950	950	950	950
어린 불소도포 사업(명)	상당구	2,500	2,600	2,700	2,800
	서원구	3,000	3,010	3,020	3,030
	홍덕구	3,486	3,500	3,550	3,600
	청원구	2,500	2,550	2,600	2,650
노인불소도포 및 스케일링 사업(명)	상당구	800	820	840	860
	서원구	600	610	620	630
	홍덕구	900	920	940	960
	청원구	800	820	840	860
노인의치 보철사업 (명)	상당구	40	40	40	40
	서원구	45	47	48	50
	홍덕구	55	55	55	55
	청원구	40	40	40	40

- 과정목표

항목	세부사업명	목표			
		2015년	2016년	2017년	2018년
과 표 효 과	어린이충치예방사업	년2회이상(공문)	년2회이상(공문)	년2회이상(공문)	년2회이상(공문)
	학교구강보건실 운영 및 불소용액양치사업	주1회 실시 (학교당)	주1회 실시 (학교당)	주1회 실시 (학교당)	주1회 실시 (학교당)
	노인불소도포스케일링사업	공문시행 (년2회실시)	공문시행 (년2회실시)	공문시행 (년2회실시)	공문시행 (년2회실시)
	노인의치(틀니)사업	충북치과의사협 의회협약실시 (년1회)	충북치과의사협 의회협약실시 (년1회)	충북치과의사협 의회협약실시 (년1회)	충북치과의사협 의회협약실시 (년1회)

자원 투입 계획 (구별)	○ 인력현황 (단위 : 명)												
	구분	계	2015년	2016년	2017년	2018년							
	계	48	12	12	12	12							
	상당구	12	3	3	3	3							
	서원구	12	3	3	3	3							
홍덕구	12	3	3	3	3								
청원구	12	3	3	3	3								
추진 일정	○ 예산현황 (단위 : 백만원)												
	구분	2015년	2016년	2017년	2018년								
	예산총액	486	488	491	493								
	○ 월별 추진일정												
	세부사업	추진일정(월)											
	1	2	3	4	5	6	7	8	9	10	11	12	
구강보건교육 및 홍보													
어린이 불소도포 사업													
학교구강보건실 운영													
불소용액양치사업													
구강보건센터(구강보건실) 운영													
노인불소도포 및 스케일링													
노인의치보철 사업													
자체 평가 방안	구분	사업명	평가방법		평가결과								
	결과 목표	주관적구강건강이 나쁜 인구분율	- 목표대비 90%이상 달성 - 목표대비 90%이상 미달성		목표달성시 충족								
		점심식사후 칫솔질 실천율											
		저작불편호소율(65세이상)											
	산출 목표	구강보건교육 및 홍보	- 각사업별 목표달성 여부		목표달성시 충족								
생애주기별구강건강예방사업													
노인무료의치사업													
투입 목표	인력투입의 적정성 예산확보의 적정성 연계기관 여부	- 년도별 적정인원확보 - 년도별 예산확보 - 연계기관 여부		목표달성시 충족									
담당자	담당부서		전화번호										
	상당구 보건소 건강증진팀		043) 201-3183										
	서원구 보건소 건강증진팀		043) 201-3276										
	청원구 보건소 건강증진팀		043) 201-3358										
	홍덕구 보건소 건강증진팀		043) 201-3482										

3) 암 관리사업

추진 과제	스스로 건강하기						
사업명	암 관리사업						
추진 배경	<ul style="list-style-type: none"> ○ 2012년 암 사망률(인구 10만명당)은 146.5명이며 총 사망자수는 26만7천 221명, 전년대비 9,825명(3.8%)이 증가하여 6년 연속 증가했으며 10년 넘게 우리나라 사망률 원인 1위는 암으로 나타남 ○ 충북지역암센터 “충청북도 암 발생률 및 사망률 2011” 통계에 따르면 충북지역의 암 사망률은 인구10만명당 120.1명으로 전국평균사망 수준 112.8명보다 높은 수준이고, 청주시는 121.0명, 청원군은 126.8명으로 나타났고, 암 발생률은 충북 313.8명, 전국 평균발생률 319.8명으로 전국보다 낮은 편이나, 청주시 334.0명, 청원군 314.0명으로 충북지역 평균 암 발생률보다 높게 나타남 ○ 저소득층 암환자 실태 분석 결과, 암 발생률과 치명율(암으로 진단받은 환자의 사망위험)은 소득과 반비례하며 가장 높은 소득계층 대비 낮은 소득계층의 암 발생 위험이 남자가 1.65배, 여자가 1.43배로 높게 나타나 의료취약계층에 대한 암예방, 암 조기검진, 암치료비 지원, 재가암환자지원사업 등 포괄적인 관리를 통해 암을 예방하고 조기에 발견 및 치료하여 주민의 암발생율과 사망률을 낮추고, 말기 암환자에 대하여 체계적인 국가 암 관리사업 추진으로 암환자의 경제적 부담경감과 삶의 질 향상을 도모하고자 함 						
사업 목표	구분	항목	세부항목	목 표			
				2015년	2016년	2017년	2018년
	청주시	결과 목표	암 발생률 (연령표준화 발생률)	324명	324명	323명	323명
			암 사망률 (연령표준화 사망률)	123.9명	123.9명	123명	123명
암 조기검진 수검률			39.0%	39.5%	40.0%	40.5%	
주요 내용	1. 지역사회 모니터링 <ul style="list-style-type: none"> ○ 분기별 수검률 모니터링 ○ 미수검자 개별적으로 수검 독려(우편발송, 유선연락 등) ○ 추적관리대상자의 지속적 사후관리로 암 발견시 의료비지원사업 연계 						

2. 건강정보 제공 및 교육

- 암 검진의 필요성 및 암 예방 교육, 캠페인 실시
- 충북지역암센터 연계하여 암예방 관리를 위한 담당자 및 환자가족 교육
- 타 건강증진사업(경로당, 성인병교실, 건강체조교실, 캠페인 등) 병행 홍보
- 방문건강관리사업 수행 시 암 검진의 필요성 및 암 예방 교육, 암환자 의료비지원사업 홍보
- 협력을 위하여 암검진기관 업무 담당자 암관리사업 교육 실시
- 보건소, 검진기관, 동주민센터 등에 암관련 홍보물(리플렛, 포스터 등) 비치

3. 지역사회 협력

- 지역 내 암환자 파악을 위해 관련기관 협조 (검진기관, 시청, 구청, 주민자치센터)
- 검진기관과 협력하여 수검자 사후관리
- 국민건강보험공단, 보건소의 업무협조 관계 구축
- 국가암관리사업 간담회 실시

4. 건강 환경 조성

- 건강증진사업(금연, 영양, 운동, 절주, 비만) 수행 시 국민암예방수칙 실천 홍보
- 국민암예방수칙 홍보물 배부로 국민암예방수칙 실천 인식 확대
- 유방자가검진 홍보를 통한 암예방 인식 확대

5. 서비스 제공

- 보건소 홈페이지에 국가암정보센터 배너 게시
- 암 환자 치료·생활 등에 관한 유용한 정보 제공을 위하여 국가암정보센터를 적극 활용
- 국가암조기검진대상자 검진안내 및 수검자 사후관리
- 성인 및 소아·아동암 환자 의료비 지원
- 재가암환자 등록 및 주기적 방문보건의료서비스 제공
 - 환자상태평가, 신체 및 안위간호
 - 방문담당의사의 관리에 따른 증상 및 통증완화의료서비스 및 간호제공
 - 물품지원서비스 : 장루용품, 센트럼, 영양보조식품(그린비아) 제공

6. 사업목표

구분	항목	세부사업명	목표			
			2015년	2016년	2017년	2018년
청주시	산출 목표	국가암 조기검진사업	72,000명	72,500명	73,000명	73,500명
		암환자 의료비 지원	750명	780명	800명	820명
		방문서비스 제공	2,640회	2,680회	2,740회	2,800회
	과정 목표	암검진 및, 암의료비 지원사업 홍보 및 암예방 교육, 수검률	10회이상 (보건소당)	10회이상 (보건소당)	15회이상 (보건소당)	15회이상 (보건소당)
		재가암환자 등록	660명	670명	685명	700명
		추적관리대상자 사후관리율	78%	78.5%	79%	80%

자원 투입 계획	○ 인력 현황					
	보건소	부서	담당자 성명	직급	담당 역할	
	상당구	건강증진팀	이민주	간호6급	건강증진 업무 총괄	
			이명옥	보건6급	국가암검진, 암환자의료비지원	
		가족보건팀	윤선임	보건6급	가족보건 업무 총괄	
			함인숙	간호8급	재가암환자관리	
	홍덕구	건강증진팀	장정수	의료기술6급	건강증진 업무 총괄	
			강다희	의료기술8급	국가암검진, 암환자의료비지원	
		가족보건팀	김병성	의료기술6급	가족보건 업무 총괄	
			이수진	간호7급	재가암환자관리	
	서원구	건강증진팀	박경용	의료기술6급	건강증진 업무 총괄	
			손수연	공무직	국가암검진, 암환자의료비지원	
		가족보건팀	조미영	보건6급	가족보건 업무 총괄	
			송유진	간호8급	재가암환자관리	
	청원구	건강증진팀	김혜련	간호6급	건강증진 업무 총괄	
			심서운	간호8급	국가암검진, 암환자의료비지원	
		가족보건팀	김종숙	보건6급	가족보건 업무 총괄	
			박애령	간호7급	재가암환자관리	
	○ 인력 투입계획					
	구분	2015년	2016년	2017년	2018년	
전담부서	16	16	16	16		
○ 시설 및 장비						
시설 및 장비		용도	총수량			
			상당구	홍덕구	서원구	청원구
시설	보건교육실	보건교육	1	1	-	1
장비	빔프로젝트	보건교육	1	1	1	1
	스크린(벽면)	보건교육	1	1	1	1
	이동형스크린	보건교육	1	-	1	1
	OHP	보건교육	-	-	1	-
	노트북	보건교육	1	1	1	1
	디지털카메라	보건교육	1	1	1	1
	컴퓨터 및 프린터기	보건교육	1	-	1	1

	○ 예산계획 (단위 : 천원)														
	구분	세부사업	2015년	2016년	2017년	2018년									
	청주시	국가암검진사업	362,000	367,000	372,000	400,000									
		암환자 의료비지원 사업	768,080	770,000	776,500	797,000									
재가암관리사업		32,836	32,836	32,886	32,936										
추진 일정	세부사업		추진일정(월)												
			1	2	3	4	5	6	7	8	9	10	11	12	
	암 검진 대상자 안내														
	사업홍보 및 암 예방교육														
	미수검자 검진 안내 및 사후관리														
	암환자 의료비 대상자 등록														
	재가암환자 등록														
재가암환자 방문서비스 제공															
자체 평가 방안	구분	평가지표	평가기준		측정방법										
	암관리사업	암 조기검진 목표대비 수검율	매년 검진수검율 목표달성여부		수검율 달성여부										
		유소견자 추적관리율	① 90%이상 ② 90%미만		충족 미흡										
		성인 소아암 환자 의료비 지원건수	매년 목표대비 지원건수		목표달성여부										
재가암 환자 방문서비스 제공율(목표대비)		매년 목표대비 제공율		목표달성여부											
담당자	담당부서			전화번호											
	상당구보건소 건강증진팀, 가족보건팀			043) 201-3182, 3164											
	홍덕구보건소 건강증진팀, 가족보건팀			043) 201-3385, 3363											
	서원구보건소 건강증진팀, 가족보건팀			043) 201-3286, 3271											
청원구보건소 건강증진팀, 가족보건팀			043) 201-3485, 3464												

4) 건강검진 사업

추진 과제	스스로 건강하기																																	
사업명	건강검진 사업																																	
추진 배경	<ul style="list-style-type: none"> ○ 질병예방의 일환으로 의료취약계층 의료급여수급권자 일반건강검진 및 생애전환기 주민을 대상으로 성별·연령별 특성에 적합한 건강검진을 실시하여 주요 만성질환과 건강위험요인을 조기에 발견 및 치료 ○ 영유아 월령에 적합한 건강검진 프로그램을 도입하여 영유아의 성장·발달사항에 따른 건강검진을 실시하여, 영유아 성장발달 사항을 추적 관리하고 보호자에게 적절한 교육 프로그램을 제공하여 영유아 건강관리에 기여 ○ 건강에 대한 필요성을 인식시키고 검진결과에 따른 보건소 건강증진 프로그램과 민간프로그램 연계추진을 통한 사후관리 서비스 제공하여 지역주민의 건강증진에 기여 ○ 2014년 8월말 충북지역 의료수급권자 일반건강검진 수검률을 보면 전국 24.33% 충북 26.89% 청주지역이 17.30%로 검진율이 저조하여, 적극적 수검독려를 통한 검진을 향상과 검진에 따른 사후관리를 실시하여 지역주민 건강증진 향상 																																	
사업 목표	<table border="1" style="width: 100%; border-collapse: collapse; text-align: center;"> <thead> <tr> <th rowspan="2">구분</th> <th rowspan="2">항목</th> <th rowspan="2">세부항목</th> <th colspan="4">목 표</th> </tr> <tr> <th>2015년</th> <th>2016년</th> <th>2017년</th> <th>2018년</th> </tr> </thead> <tbody> <tr> <td rowspan="3">청주시</td> <td rowspan="3">결과 목표</td> <td>일반건강검진 수검률</td> <td>36%</td> <td>37.0%</td> <td>38.0%</td> <td>38.5%</td> </tr> <tr> <td>생애전환기 건강검진 수검률 (만 40세, 만66세)</td> <td>51.0%</td> <td>52.0%</td> <td>52.5%</td> <td>53.0%</td> </tr> <tr> <td>영유아 건강검진 수검률 (만 4개월~만5세)</td> <td>61.5%</td> <td>62.0%</td> <td>62.5%</td> <td>63.0%</td> </tr> </tbody> </table>						구분	항목	세부항목	목 표				2015년	2016년	2017년	2018년	청주시	결과 목표	일반건강검진 수검률	36%	37.0%	38.0%	38.5%	생애전환기 건강검진 수검률 (만 40세, 만66세)	51.0%	52.0%	52.5%	53.0%	영유아 건강검진 수검률 (만 4개월~만5세)	61.5%	62.0%	62.5%	63.0%
구분	항목	세부항목	목 표																															
			2015년	2016년	2017년	2018년																												
청주시	결과 목표	일반건강검진 수검률	36%	37.0%	38.0%	38.5%																												
		생애전환기 건강검진 수검률 (만 40세, 만66세)	51.0%	52.0%	52.5%	53.0%																												
		영유아 건강검진 수검률 (만 4개월~만5세)	61.5%	62.0%	62.5%	63.0%																												
주요 내용	<p>1. 지역사회 모니터링</p> <ul style="list-style-type: none"> ○ 국민건강보험공단 수검률 모니터링 ○ 민관 협력관계 구축을 위한 업무 협의를 통한 사후관리 체계연계 ○ 국가 검진기관의 대상자 검진결과 유소견자 및 확진자를 보건소 및 관할 건강 관리공단으로 체계적인 사후관리 구축 ○ 미수검자 개별적으로 수검 독려(우편발송, 유선연락 등) ○ 추적관리대상자의 지속적 사후관리로 암 발견시 의료비지원사업 연계 																																	

2. 건강정보 제공 및 상담

- 주민 홍보(홍보물 배부, 지역신문, 홈페이지 게재, 전광판 송출 등)
- 민원 및 내방인 상담·안내, 캠페인 홍보
- 맞춤형 서비스: 개별 공문 발송, 문자발송, 전화안내, 방문안내 등
- 검진기관 활용: 공문 발송, 지역사회 네트워크를 이용한 홍보 및 안내

3. 지역사회 협력

- 검진기관의 “의료급여수급권자 일반검진 및 생애전환기 2차 건강진단 결과 종합판정 및 권고”시 보건소사업 연계 협조
- 국민건강보험공단 지사의 협조를 통해 사업 홍보, 수검률, 미수검자 관리, 검진 결과 취득
- 검진기관은 검진결과 활용 동의한 검진 유소견자에 대한 결과를 보건소와 공유

4. 건강환경 조성

- 지역사회 요구에 기반한 사후관리 실시
- 생애주기에 따른 주요 건강문제별 사후관리 실시
 - 유소견자 또는 질환의심 판정받은자 의뢰체계 구축
 - 생활습관개선 처방 받은 자 보건소 운동처방실 등과 연계방안 모색

5. 서비스 제공

- 출생 후 만 5세까지 성장발달의 시계열적 추적관리
- 의료급여대상 영유아중 만 2세 및 만3세 정밀검진 대상자에게 검진비 지원

6. 사업목표

구분	항목	세부사업명	목 표			
			2015년	2016년	2017년	2018년
청주시	산출 목표	일반건강검진	1,600명	1,610명	1,620명	1,630명
		생애전환기 건강검진	210명	220명	230명	240명
		영유아 건강검진	365명	370명	375명	380명
	과정 목표	사업홍보	5회이상 (보건소당)	5회이상 (보건소당)	5회이상 (보건소당)	5회이상 (보건소당)
		검진대상자 안내 및 미수검자 수검촉려	4회이상 (보건소당)	4회이상 (보건소당)	4회이상 (보건소당)	4회이상 (보건소당)

○ 보건소 내 연계사업				
대상	구분	전략	비고	
흡연자	금연클리닉 연계	-금연	일반건강검진 생애전환기 건강진단 (만40세, 만66세)	
고혈압·당뇨병·고지혈증 질환의심자	심뇌혈관 예방관리사업	-성인병 교실 운영 -보건정보시스템 등록 관리 -국민건강관리공단 건강증진센터 연계	일반건강검진	
비만자, 운동 미실천자	지역행태개선사 업 프로그램	-보건소 운동프로그램 및 유관기관 연계 추진	일반건강검진, 생애전환기건강진단	
우울증·치매 유소견자	병의원 연계	-정신보건사업과 연계 추진	일반건강검진 (만70세, 만74세) 생애전환기 건강진단(만66세)	
위험음주자	알콜상담센터연계	-정신보건사업과 연계 추진	일반건강검진, 생애전환기건강진단	
골다공증 유소견자	노인운동프로그램 참여	-검진결과에 따른 안내 실시 및 식이요법 운동요법 지도 -보건소 운동 프로그램 참여 유도	생애전환기건강진단 (만66세 여성)	
신체계측 불량, 영양위험 보유자	영양플러스사업 연계	-영양	영유아 건강진단	

○ 인력 현황				
보건소	부서	담당자	직급	담당 역할
상당구	건강증진팀	이민주	간호6급	건강증진 업무 총괄
		이명옥	보건6급	일반 건강검진, 생애전환기 건강검진
	가족보건팀	윤선임	보건6급	가족보건 업무 총괄
		박현주	보건7급	영유아 건강검진
홍덕구	건강증진팀	장정수	의료기술6급	건강증진 업무 총괄
		강다희	의료기술8급	일반 건강검진, 생애전환기 건강검진
	가족보건팀	김병성	의료기술6급	가족보건 업무 총괄
		이수진	간호7급	영유아 건강검진
서원구	건강증진팀	박경용	의료기술6급	건강증진 업무 총괄
		손수연	공무직	일반 건강검진, 생애전환기 건강검진
	가족보건팀	조미영	보건6급	가족보건 업무 총괄
		송유진	간호8급	영유아 건강검진
청원구	건강증진팀	김혜련	간호6급	건강증진 업무 총괄
		심서운	간호8급	일반 건강검진, 생애전환기 건강검진
	가족보건팀	김종숙	보건6급	가족보건 업무 총괄
		김나영	간호7급	영유아 건강검진

	○ 인력 투입계획														
	구분	2015년	2016년	2017년	2018년										
	전담부서	16	16	16	16										
	○ 예산계획 (단위 : 천원)														
		세부사업	2015년	2016년	2017년	2018년									
	청주시 예산	일반 건강검진	71,391	71,500	72,000	72,500									
생애전환기 건강검진		18,500	18,600	18,700	18,800										
영유아 건강검진		42,500	42,600	42,700	42,800										
추진 일정	세부사업		추진일정(월)												
			1	2	3	4	5	6	7	8	9	10	11	12	
	일반 생애, 영유아 건강검진 대상자 안내														
	사업홍보														
건강검진 미수검자 검진 안내 및 사후관리															
자체 평가 방안	구분	평가지표	평가기준		측정방법										
	건강검진사업	일반 건강검진 수검률	매년 검진수검율 목표달성여부		수검율 달성여부										
		생애전환기 건강검진 수검률	매년 검진수검율 목표달성여부		"										
		영유아 건강검진 수검률	매년 검진수검율 목표달성여부		"										
유소견자 사후관리율		① 50%이상 ② 50%미만		충족 미흡											
담당자	담당부서		전화번호												
	상당구보건소 건강증진팀, 가족보건팀		043) 201-3182, 3163												
	홍덕구보건소 건강증진팀, 가족보건팀		043) 201-3385, 3363												
	서원구보건소 건강증진팀, 가족보건팀		043) 201-3286, 3271												
청원구보건소 건강증진팀, 가족보건팀		043) 201-3485, 3463													

다 다함께 건강하기

1) 감염병 예방·관리사업

추진 과제	다함께 건강하기
사업명	감염병 예방·관리사업
추진 배경	<ul style="list-style-type: none"> ○ 디프테리아, 폴리오, 발진티푸스 등은 최근 10년간 보고되지 않고, 콜레라, 홍역 등은 퇴치수준(인구 1백만 명당 환자 1명 미만)으로 관리되고 있으며, 수인성·식품매개 감염병(이질, 장티푸스 등), 인수공통감염병(브루셀라증, 탄저 등)은 대부분 통제되고 있으나 ○ 결핵은 OECD 가입국 중 발생 및 사망률 1위이고, A형간염도 지속적으로 환자가 발생하는 등 일부 감염병은 지속적으로 발생유행 중임 ○ 학교·직장 등 대규모단체급식 확대로 식품 매개 감염병 집단 발병가능성이 증대되고, 기후 온난화와 국제교류 증가 등 생활환경 변화로 신종 및 해외발생 감염병(에볼라출혈열 등)의 국내 유입 가능성이 증대 되어 감염병 관리 체계를 강화하는 것이 매우 중요함 ○ 신속대응을 위한 연중 감시체계 운영 및 비상연락망 유지, 역학조사반 편성 운영으로 신속 정확한 대응조치로 감염병의 유행을 사전 차단 하고 원인규명 및 확산방지에 주력 ○ 청주시 2013년 감염병 환자 수는 648명으로 충북전체(1,904명)의 34%이며, 도·농 복합지역으로 가을철 발열성질환 중 쯤쯤가무시증의 발생률(144명 '13)이 높은 취약지역으로 집중관리 필요성 요구됨 <ul style="list-style-type: none"> - 농업종사자 및 감염취약계층을 대상으로 집중적 예방교육·홍보 예방물품보급 등 지속적 관리로 환자 발생 최소화 ○ 중증열성혈소판감소증후군(SFTS) 환자 충북 첫 발생으로 진드기 매개체 감염병 예방교육 및 홍보강화
사업 목표	<ul style="list-style-type: none"> ○ 사업목적 <ul style="list-style-type: none"> - 감염병의 집단발생과 유행이 연중 발생하는 경향을 보임에 따라 연중 기동 감시·대응체계 운영하여 감염병의 발생과 유행을 사전에 방지하고, 감염병 발생시 신속한 신고체계 확립 및 체계적 방역조치로 확산 방지 하여 시민보건 향상 도모

구 분		2015년	2016년	2017년	2018년	비고
감염병환자발생수(명)		643	938	633	628	
쯔쯔가무시증 환자 발생수(명)		142	140	136	133	

구 분		2015년	2016년	2017년	2018년
산출 목표	감염병예방교육참석인원	10,000명	10,100명	10,200명	10,300명
	장티푸스등 보균자 찾기검사	43,500명	44,000명	44,500명	45,000명
	입국자추적조사	100%	100%	100%	100%
	연중감시체계운영	100%	100%	100%	100%
과정 목표	질병정보모니터요원교육	1회	1회	2회	2회
	감염병예방교육 및 홍보	10회	11회	11회	12회
	취약지 방역소독	140회	140회	140회	140회
	일제집중방역의날	8회	8회	8회	8회

주요 내용

- 사업목표
- 지역사회 모니터링
 - 질병정보모니터망을 운영(의료기관, 학교, 집단급식소 등)하여 설사환자 발생 추이, 최근 감염병발생 동향 등 정보제공
 - 오염지역입국자 대상 설사 유무조사 및 검체채취 등 추적조사 실시
 - 감염병 웹 보고를 통한 연중 감염병 감시·대응 체계 가동
- 건강정보제공 및 교육
 - 쯔쯔가무시증, 중증열성혈소판감소증후군(SFTS) 등 매개체 감염병 예방교육 : 보건(지)소, 진료소 집단교육 및 마을회관·경로당·사업장 등 순회교육 실시
 - 『찾아가는 손씻기 체험교실』 : 올바른 손씻기 습관 정착을 위한 미취학아동 대상 현장방문 체험교실 운영
 - 감염병예방 홍보 강화 : 안내문 발송, 보도자료·시민신문 게재, 해외여행객 감염병 예방책자 제작·배부, 현수막, 주기별 캠페인 등
- 지역사회 협력
 - 감염병 환자 및 의사환자 병·의원 신고 철저 협조

자원 투입 계획	<ul style="list-style-type: none"> - 환자 안전 증진을 위한 의료관련 감염 예방관리를 위한 인식개선 캠페인 등 예방활동 - 자율방역단과 연계한 방역취약지역 방역활동 전개 및 청주시 일제방역의 날 운영 ○ 감염병예방 및 환경조성 <ul style="list-style-type: none"> - 감염예방에 대한 시민 관심 제고를 위한 활동 강화 : 의료기관, 어린이집, 학교, 사회복지시설 등 모니터링 및 손 위생 캠페인 활성화 - 환경친화적 생태방역 강화로 성충구제를 위한 잔류분무 소독, 시 일제방역의 날 운영 ○ 서비스제공 <ul style="list-style-type: none"> - 하절기 방역기동반 운영으로 민원 신속처리 - 감염병 및 설사환자 2인 발생 즉시 역학조사 및 검체채취 실시 - 감염병 예방을 위한 기피제·토시 및 손소독제 제공 - 해외여행객의 건강지킴이를 위한 책자 및 상비약 세트 지급 - 자율방역단 방역약품 제공 																																									
	○ 인력투입계획 (단위 : 명)																																									
	<table border="1" style="width: 100%; border-collapse: collapse;"> <thead> <tr> <th style="width: 15%;">구분</th> <th style="width: 15%;">2014현재</th> <th style="width: 15%;">2015년</th> <th style="width: 15%;">2016년</th> <th style="width: 15%;">2017년</th> <th style="width: 15%;">2018년</th> </tr> </thead> <tbody> <tr> <td style="text-align: center;">계</td> <td style="text-align: center;">38</td> <td style="text-align: center;">39</td> <td style="text-align: center;">40</td> <td style="text-align: center;">41</td> <td style="text-align: center;">41</td> </tr> <tr> <td style="text-align: center;">청주시</td> <td colspan="5" style="text-align: center;">역학조사반 및 방역기동반 (4개 구보건소 4개반)</td> </tr> <tr> <td></td> <td style="text-align: center;">30</td> <td style="text-align: center;">30</td> <td style="text-align: center;">30</td> <td style="text-align: center;">31</td> <td style="text-align: center;">31</td> </tr> <tr> <td></td> <td colspan="5" style="text-align: center;">방역소독원</td> </tr> <tr> <td></td> <td style="text-align: center;">8</td> <td style="text-align: center;">9</td> <td style="text-align: center;">10</td> <td style="text-align: center;">10</td> <td style="text-align: center;">10</td> </tr> </tbody> </table>						구분	2014현재	2015년	2016년	2017년	2018년	계	38	39	40	41	41	청주시	역학조사반 및 방역기동반 (4개 구보건소 4개반)						30	30	30	31	31		방역소독원						8	9	10	10	10
	구분	2014현재	2015년	2016년	2017년	2018년																																				
계	38	39	40	41	41																																					
청주시	역학조사반 및 방역기동반 (4개 구보건소 4개반)																																									
	30	30	30	31	31																																					
	방역소독원																																									
	8	9	10	10	10																																					
○ 예산계획 (단위 : 천원)																																										
<table border="1" style="width: 100%; border-collapse: collapse;"> <thead> <tr> <th style="width: 10%;">구분</th> <th style="width: 15%;">2014현재</th> <th style="width: 15%;">2015년</th> <th style="width: 15%;">2016년</th> <th style="width: 15%;">2017년</th> <th style="width: 15%;">2018년</th> </tr> </thead> <tbody> <tr> <td style="text-align: center;">청주시</td> <td style="text-align: center;">385,641</td> <td style="text-align: center;">408,000</td> <td style="text-align: center;">422,000</td> <td style="text-align: center;">436,000</td> <td style="text-align: center;">448,500</td> </tr> </tbody> </table>						구분	2014현재	2015년	2016년	2017년	2018년	청주시	385,641	408,000	422,000	436,000	448,500																									
구분	2014현재	2015년	2016년	2017년	2018년																																					
청주시	385,641	408,000	422,000	436,000	448,500																																					
○ 시설 및 장비계획 (단위 : 대)																																										
<table border="1" style="width: 100%; border-collapse: collapse;"> <thead> <tr> <th rowspan="2" style="width: 15%;">구분</th> <th colspan="5" style="text-align: center;">청주시 장비계획</th> </tr> <tr> <th style="width: 15%;">2014 현재</th> <th style="width: 15%;">2015년</th> <th style="width: 15%;">2016년</th> <th style="width: 15%;">2017년</th> <th style="width: 15%;">2018년</th> </tr> </thead> <tbody> <tr> <td style="text-align: center;">방역차량</td> <td style="text-align: center;">6</td> <td style="text-align: center;">6</td> <td style="text-align: center;">7</td> <td style="text-align: center;">7</td> <td style="text-align: center;">7</td> </tr> <tr> <td style="text-align: center;">초미립자살포기</td> <td style="text-align: center;">48</td> <td style="text-align: center;">50</td> <td style="text-align: center;">50</td> <td style="text-align: center;">50</td> <td style="text-align: center;">50</td> </tr> <tr> <td style="text-align: center;">분무소독기</td> <td style="text-align: center;">154</td> <td style="text-align: center;">154</td> <td style="text-align: center;">154</td> <td style="text-align: center;">154</td> <td style="text-align: center;">154</td> </tr> </tbody> </table>						구분	청주시 장비계획					2014 현재	2015년	2016년	2017년	2018년	방역차량	6	6	7	7	7	초미립자살포기	48	50	50	50	50	분무소독기	154	154	154	154	154								
구분	청주시 장비계획																																									
	2014 현재	2015년	2016년	2017년	2018년																																					
방역차량	6	6	7	7	7																																					
초미립자살포기	48	50	50	50	50																																					
분무소독기	154	154	154	154	154																																					

추진 일정	○ 월별 추진일정												
	세부사업	추진일정(월)											
		1	2	3	4	5	6	7	8	9	10	11	12
	장티푸스 등 보균자찾기사업												
	감염병예방교육 및 홍보												
	손씻기 체험교실 운영												
	질병정보모니터망지정 및 교육												
	모기유충구제사업												
	취약지 및 마을별 방역소독												
	일제집중방역의 날 운영												
	매개체감염병 교육 및 홍보												
	소독시설 지도·점검												
자체평가													
자체 평가 방안	○ 자체평가지표												
	구분	평가지표				평가방법				비고			
	투입	사업수행을 위한 사업계획수립				사업계획수립여부							
		예산확보의 적정성				예산의 확보 여부							
		사업수행전담인력확보				전담인력확보여부							
	산출	연중감시체계 운영실적				운영실적 달성도							
		오염지국 입국자 추적 조사율				운영실적 달성도							
		장티푸스등 보균자 찾기				목표인원 달성여부							
		감염병 예방교육 및 홍보				목표횟수 달성여부							
	결과	취약지등 방역소독실시				방역소독목표달성여부							
		감염병환자 발생수				목표인원 달성여부							
		쯔쯔가무시증 환자수				목표인원 달성여부							
○ 평가시기 : 연 2회													
○ 목표 미달성시 원인 분석 및 개선													
○ 부진사업에 대한 원인 분석 및 목표 달성 방안 강구													
담당자	담당부서						전화번호						
	상당구보건소 감염병관리팀						043) 201-3143						
	홍덕구보건소 감염병관리팀						043) 201-3342						
	서원구보건소 감염병관리팀						043) 201-3242						
	청원구보건소 감염병관리팀						043) 201-3442						

2) 예방접종대상 감염병 관리

추진 과제	다함께 건강하기																																						
사업명	예방접종대상 감염병관리																																						
추진 배경	<ul style="list-style-type: none"> ○ 정기예방접종 무상지원 확대와 안정성 확보를 통해 취약계층의 면역력을 증진시키고, 접종률 제고를 위한 지역사회 예방접종 대상자 관리 강화 하고자 함 ○ 국가예방접종 지원사업으로 예방접종 대상 감염병 발생이 현저히 감소하였으나, 청주시 예방접종 완전접종률은 여전히 낮은 수준임 <ul style="list-style-type: none"> - 만 3세 아동의 완전접종률 : 85.8%, 만6세 아동의 완전접종률 : 60% - 2013년 청주시 2군 감염병 발생환자 수는 401명으로 충북전체(1,257명) 31.9% - B형간염 환자 발생수 160명(급성B형간염 1명, 산모 B형간염 155명, 주산기 B형간염 4명) ○ B형간염에 대한 법정감염병 감시체계 운영 강화와 이를 통한 B형 간염 산모 조기발견 및 B형간염 만성화율 감소 ○ 예방접종관련 홍보 및 의료기관과 연계하여 보호자의 양육부담을 경감하고, 예방접종률 향상을 위한 예방접종 대상 감염병 퇴치 기반을 공고히 하고자 함 																																						
사업 목표	<table border="1" style="width: 100%; border-collapse: collapse; text-align: center;"> <thead> <tr> <th style="width: 15%;">구 분</th> <th style="width: 10%;">2015년</th> <th style="width: 10%;">2016년</th> <th style="width: 10%;">2017년</th> <th style="width: 10%;">2018년</th> <th style="width: 10%;">비고</th> </tr> </thead> <tbody> <tr> <td>영유아 예방접종률(%)</td> <td>86</td> <td>86</td> <td>87</td> <td>87</td> <td></td> </tr> </tbody> </table>						구 분	2015년	2016년	2017년	2018년	비고	영유아 예방접종률(%)	86	86	87	87																						
구 분	2015년	2016년	2017년	2018년	비고																																		
영유아 예방접종률(%)	86	86	87	87																																			
주요 내용	<ul style="list-style-type: none"> ○ 사업목표 <table border="1" style="width: 100%; border-collapse: collapse; text-align: center;"> <thead> <tr> <th colspan="2" style="width: 40%;">구 분</th> <th style="width: 10%;">2015년</th> <th style="width: 10%;">2016년</th> <th style="width: 10%;">2017년</th> <th style="width: 10%;">2018년</th> </tr> </thead> <tbody> <tr> <td rowspan="3" style="width: 5%;">산출 목표</td> <td>취학아동 예방접종률(%)</td> <td>86</td> <td>86</td> <td>87</td> <td>87</td> </tr> <tr> <td>당해연도 출생아 적기접종률(%)</td> <td>83</td> <td>83</td> <td>84</td> <td>84</td> </tr> <tr> <td>주민교육 홍보대상인원</td> <td>50,000명</td> <td>50,100명</td> <td>50,200명</td> <td>50,300명</td> </tr> <tr> <td rowspan="2" style="width: 5%;">과정 목표</td> <td>예방접종 실적 보고율</td> <td>100%</td> <td>100%</td> <td>100%</td> <td>100%</td> </tr> <tr> <td>예방접종 주민교육 및 홍보</td> <td>8회</td> <td>8회</td> <td>8회</td> <td>8회</td> </tr> </tbody> </table> ○ 접종률 제고를 위한 지역사회 예방접종 대상자 관리 강화 <ul style="list-style-type: none"> - 산모·신생아 건강관리사 지원사업 및 출산장려지원사업 연계를 통한 예방접종 홍보 - 관내 교육청 및 초등학교 보건교사와 협력하여 가정통신문을 발송하며, 접종 확인사업을 통한 접종률 향상 						구 분		2015년	2016년	2017년	2018년	산출 목표	취학아동 예방접종률(%)	86	86	87	87	당해연도 출생아 적기접종률(%)	83	83	84	84	주민교육 홍보대상인원	50,000명	50,100명	50,200명	50,300명	과정 목표	예방접종 실적 보고율	100%	100%	100%	100%	예방접종 주민교육 및 홍보	8회	8회	8회	8회
구 분		2015년	2016년	2017년	2018년																																		
산출 목표	취학아동 예방접종률(%)	86	86	87	87																																		
	당해연도 출생아 적기접종률(%)	83	83	84	84																																		
	주민교육 홍보대상인원	50,000명	50,100명	50,200명	50,300명																																		
과정 목표	예방접종 실적 보고율	100%	100%	100%	100%																																		
	예방접종 주민교육 및 홍보	8회	8회	8회	8회																																		

- 보건소 예방접종 등록자 중 접종기록 전산누락자, 미접종자에 대한 명단관리 및 예방접종 안내 전화, 문자 서비스 실시
- 안전행정부 출생자 정보 공유를 통한 대상자 관리 및 접종대상자에 접종 알림 서비스 제공, 접종 취약 계층 집중 관리 프로그램 운영



주요
내용

- 취약아동 예방접종 확인사업 홍보 강화로 학교 생활중에 발생할 수 있는 감염병 발생 예방(출생아 및 의무취학 예정자)
- 인플루엔자 예방접종을 통한 인플루엔자 이환율 및 합병증 발생률, 사망률 감소
- 지역사회 협력
 - 병원 예방접종 전산등록 및 신고율을 높이도록 국가필수예방접종 위탁 의료기관 참여독려 등 적극적이고 전략적으로 연계 강화
 - 예방접종을 실시하는 의료기관에 사업지침을 송부하여 정확한 정보제공 및 접종률 향상
- 예방접종 후 이상반응 건강정보 제공
 - 이상반응에 대한 신속한 대응을 통해 피접종자 피해 최소화 및 추가피해 방지
 - 백신의 안전관리를 위한약품냉장고 온도관리 및 접종기록 보관 철저
 - 이상반응에 대한 신속한 대응체계 및 관련기관과의 긴밀한 협력 체계 구축

○ 인력투입계획 (단위 : 명)

구분		2015년	2016년	2017년	2018년
계		33	33	33	33
청주시	예진 의사	11	11	11	11
	접종 간호사	8	8	8	8
	기간제 간호사	14	14	14	14

○ 예산계획 (단위 : 천원)

구분	2014 현재	2015년	2016년	2017년	2018년
청주시	7,678,340	8,097,000	8,287,500	8,398,000	8,448,500

자원
투입
계획

추진 일정	○ 월별 추진일정												
	세부사업	추진일정(월)											
		1	2	3	4	5	6	7	8	9	10	11	12
	예방접종 추진계획												
	국가필수예방접종												
	2차 홍역예방접종 확인사업												
	인플루엔자 접종 및홍보												
	B형간염 수직간염 관리												
자체평가													
자체 평가 방안	○ 자체평가지표												
	구 분	평가지표	평가방법		비고								
	투입	사업계획수립여부	사업계획수립 여부										
		예산확보의 적정성	예산의 확보 여부										
		사업수행전담인력확보	전담인력 확보 여부										
	산출	취학아동 예방접종률(%)	각 사업별 목표달성여부										
		당해연도 출생아 적기접종률(%)											
		주민교육 홍보대상인원											
	결과	영유아 예방접종률	목표달성여부										
	○ 평가시기 : 년 2회												
○ 목표 미달성시 원인 분석 및 개선													
○ 부진사업에 대한 원인 분석 및 목표 달성 방안 강구													
담당자	담당부서						전화번호						
	상당구보건소 감염병관리팀						043-201-3145						
	홍덕구보건소 감염병관리팀						043-201-3346						
	서원구보건소 감염병관리팀						043-201-3251						
	청원구보건소 감염병관리팀						043-201-3445						

3) 결핵예방 및 관리사업

추진 과제	다함께 건강하기						
사업명	결핵예방 및 관리사업						
추진 배경	<ul style="list-style-type: none"> ○ 우리나라 결핵 발생자수는 인구 10만명당 96명, 결핵환자의 33%가 생산연령층(20~30대)으로 생산성 손실로 사회·경제적 비용부담 초래 ○ 충청북도의 2013년 결핵 신환자수는 1,018명이었고, 청주시는 462명으로 충북 결핵 신환자수의 45.3%에 해당하는 약 절반정도의 신환자가 거주하고 있음(인구10만명당 55명의 결핵 신환자 발생) ○ BCG 예방접종률 향상과 결핵 인식개선 및 행동변화를 위한 홍보를 강화하고, 결핵 예방 및 조기발견과 철저한 환자관리 및 지원으로 환자발생 최소화하며 민간공공협력체계 구축으로 결핵환자관리를 강화하고자 함 						
사업 목표	구 분		2015년	2016년	2017년	2018년	비고
	도말양성 결핵환자 가족검진율(%)		98.2	99	99	99	
	도말양성 결핵신환자 치료성공률(%)		97.4	98	98	98	
	입원명령 이행률(%)		25	30	35	40	
주요 내용	○ 사업목표						
	구 분		2015년	2016년	2017년	2018년	
	산출 목표	결핵검진 검사건수	7,000건	7,500건	8,000건	8,500건	
		취약지역 결핵이동 검진자 수	1,150명	1,200명	1,250명	1,300명	
		결핵예방교육 대상자	800명	900명	1,000명	1,100명	
	과정 목표	취약지역 결핵이동검진	5회	6회	7회	8회	
결핵예방교육 및 홍보		8건	9건	10건	11건		
<ul style="list-style-type: none"> ○ 결핵예방 홍보 활동 강화 <ul style="list-style-type: none"> - 결핵예방의날 가두 홍보 및 교육 실시로 결핵 인식 제고 - 언론에 보도자료 및 리플렛 및 홍보물 배부 ○ 결핵조기발견 <ul style="list-style-type: none"> - 취약계층 및 고위험군 검진 확대 							

<p>주요 내용</p>	<ul style="list-style-type: none"> - 접촉자(결핵환자의 가족, 동거인, 학우, 친구 등) 조사 강화 - 건강검진 결핵의심자 객담검사 실시 <ul style="list-style-type: none"> ▶ 건강검진(흉부 X선검사)을 통하여 확인된 결핵 유소견자에 대하여 결핵도말검사 및 배양검사 실시로 신환자 발견 시 결핵 등록 및 치료 ▶ 질병보건통합관리시스템(http://is.cdc.go.kr) 검진자관리 ▶ 객담검사 보건소에서 실시한 경우 무료, 민간의료기관에서 실시한 경우 객담 검사비 지원 ○ 철저한 환자관리 및 지원 <ul style="list-style-type: none"> - 환자 치료 및 관리지원 - 감염성결핵환자(다제내성 및 비순응) 관리 강화 - 취약계층 관리강화 - 잠복결핵환자 발견 및 치료를 통한 결핵발병 예방 ○ 지역사회 협력 <ul style="list-style-type: none"> - 보건소 내 병·의원 관리 비순응결핵환자관리자 활용을 통한 민간 공공 협력사업 효율적 추진 - 결핵 인식개선 및 행동변화를 위한 홍보 및 교육 - 다제내성 및 비순응 환자관리를 위한 의료기관 협력체계 구축 																																													
<p>자원 투입 계획</p>	<ul style="list-style-type: none"> ○ 인력투입계획 <table border="1" data-bbox="411 1256 1257 1585"> <thead> <tr> <th colspan="2">구 분</th> <th>2015년</th> <th>2016년</th> <th>2017년</th> <th>2018년</th> </tr> </thead> <tbody> <tr> <td colspan="2">계</td> <td>20</td> <td>20</td> <td>20</td> <td>20</td> </tr> <tr> <td rowspan="4">청주시</td> <td>의사</td> <td>4</td> <td>4</td> <td>4</td> <td>4</td> </tr> <tr> <td>담당자, PPM 간호사</td> <td>8</td> <td>8</td> <td>8</td> <td>8</td> </tr> <tr> <td>임상병리사</td> <td>4</td> <td>4</td> <td>4</td> <td>4</td> </tr> <tr> <td>방사선사</td> <td>4</td> <td>4</td> <td>4</td> <td>4</td> </tr> </tbody> </table> <ul style="list-style-type: none"> ○ 예산계획 (단위 : 천원) <table border="1" data-bbox="411 1644 1257 1765"> <thead> <tr> <th>구분</th> <th>2014현재</th> <th>2015년</th> <th>2016년</th> <th>2017년</th> <th>2018년</th> </tr> </thead> <tbody> <tr> <td>청주시</td> <td>273,439</td> <td>349,906</td> <td>361,153</td> <td>370,153</td> <td>377,153</td> </tr> </tbody> </table>	구 분		2015년	2016년	2017년	2018년	계		20	20	20	20	청주시	의사	4	4	4	4	담당자, PPM 간호사	8	8	8	8	임상병리사	4	4	4	4	방사선사	4	4	4	4	구분	2014현재	2015년	2016년	2017년	2018년	청주시	273,439	349,906	361,153	370,153	377,153
구 분		2015년	2016년	2017년	2018년																																									
계		20	20	20	20																																									
청주시	의사	4	4	4	4																																									
	담당자, PPM 간호사	8	8	8	8																																									
	임상병리사	4	4	4	4																																									
	방사선사	4	4	4	4																																									
구분	2014현재	2015년	2016년	2017년	2018년																																									
청주시	273,439	349,906	361,153	370,153	377,153																																									

추진 일정	○ 월별 추진일정												
	세부사업	추진일정(월)											
		1	2	3	4	5	6	7	8	9	10	11	12
	BCG예방접종												
	결핵환자관리												
	결핵예방교육 및 홍보												
취약계층 X-선 이동검진													
자체평가													
자체 평가 방안	○ 자체평가지표												
	구분	평가지표					평가방법					비고	
	투입	사업수행을 위한 전담인력확보					전담인력확보 여부						
		예산확보의 적정성					예산확보 여부						
	산출	결핵검진 검사건수					각 사업별 목표 달성여부						
		취약지역 결핵이동 검진자 수											
		결핵예방교육 대상자											
	결과	도말양성 결핵환자 가족검진율(%)					각 사업별 목표 달성여부						
		도말양성 결핵신환자 치료성공율(%)											
		입원명령 이행률(%)											
○ 평가시기 : 연 2회													
○ 목표 미달성시 원인 분석 및 개선													
○ 부진사업에 대한 원인 분석 및 목표 달성 방안 강구													
담당자	담당부서					전화번호							
	상당구보건소 감염병관리팀					043) 201-3178							
	홍덕구보건소 감염병관리팀					043) 201-3345							
	서원구보건소 감염병관리팀					043) 201-3243							
	청원구보건소 감염병관리팀					043) 201-3437							

4) 에이즈/성매개감염병 관리

추진 과제	다함께 건강하기																												
사업명	에이즈/성매개감염병 관리																												
추진 배경	<p>○ 성매개감염병은 성접촉을 통하여 전파되는 감염병 중 보건복지부 장관이 지정하는 감염병으로 매독(제3군)과 지정감염병인 임질, 클라미디아, 연성하감, 성기단순포진, 침규콘딜롬 6종으로 2012년 감염병 감시 연보에 따르면 연10,000여건이 보고되어 전년 9,337건에 비해 약 7%증가하였으며, 우리 청주시도 2011년 136건, 2012년 198건 2013년 253건 2014년 상반기 160건으로 해마다 증가하는 추세를 보이고 있음</p> <p>○ 성매매특별법의 강력한 시행으로 인해 감소되는 듯 했던 성매매산업이 풍선 효과로 인해 음성적으로 유흥가에서 주거지역 등으로 계속 번지고 있고 새로운 향락산업의 발전으로 에이즈 및 성매개 감염병의 신규 감염자가 증가하고 있어 성매개 감염병의 발생을 예방하고 감염인에 대한 치료를 강화하여 개인의 건강은 물론 전파를 방지하여 국민건강을 유지 발전 시키고자 함</p>																												
사업 목표	<table border="1"> <thead> <tr> <th>구 분</th> <th>2015년</th> <th>2016년</th> <th>2017년</th> <th>2018년</th> <th>비고</th> </tr> </thead> <tbody> <tr> <td>성매개감염병 정기검진 대상자 검진율</td> <td>90%</td> <td>95%</td> <td>100%</td> <td>100%</td> <td></td> </tr> <tr> <td>성매개감염병 감염자 치료율</td> <td>95%</td> <td>100%</td> <td>100%</td> <td>100%</td> <td></td> </tr> </tbody> </table>						구 분	2015년	2016년	2017년	2018년	비고	성매개감염병 정기검진 대상자 검진율	90%	95%	100%	100%		성매개감염병 감염자 치료율	95%	100%	100%	100%						
	구 분	2015년	2016년	2017년	2018년	비고																							
	성매개감염병 정기검진 대상자 검진율	90%	95%	100%	100%																								
성매개감염병 감염자 치료율	95%	100%	100%	100%																									
주요 내용	○ 사업목표																												
	<table border="1"> <thead> <tr> <th colspan="2">구 분</th> <th>2015년</th> <th>2016년</th> <th>2017년</th> <th>2018년</th> </tr> </thead> <tbody> <tr> <td rowspan="2">산출 목표</td> <td>HIV/AIDS 감염인 관리</td> <td>100%</td> <td>100%</td> <td>100%</td> <td>100%</td> </tr> <tr> <td>에이즈/성매개 감염병 예방교육 및 홍보 대상자 수</td> <td>1,200명</td> <td>1,250명</td> <td>1,300명</td> <td>1,350명</td> </tr> <tr> <td>과정 목표</td> <td>에이즈/성매개감염병 예방교육 및 홍보</td> <td>11회</td> <td>11회</td> <td>12회</td> <td>12회</td> </tr> </tbody> </table>						구 분		2015년	2016년	2017년	2018년	산출 목표	HIV/AIDS 감염인 관리	100%	100%	100%	100%	에이즈/성매개 감염병 예방교육 및 홍보 대상자 수	1,200명	1,250명	1,300명	1,350명	과정 목표	에이즈/성매개감염병 예방교육 및 홍보	11회	11회	12회	12회
	구 분		2015년	2016년	2017년	2018년																							
	산출 목표	HIV/AIDS 감염인 관리	100%	100%	100%	100%																							
에이즈/성매개 감염병 예방교육 및 홍보 대상자 수		1,200명	1,250명	1,300명	1,350명																								
과정 목표	에이즈/성매개감염병 예방교육 및 홍보	11회	11회	12회	12회																								
○ 성매개감염병 검진대상자 검진율과 HIV/AIDS 감염인 관리율을 100%로 끌어올려 질병의 조기발견과 치료로 타인에 대한 전파를 방지하고 감염인에 대한 정기적 상담과 진료비 지원으로 감염인의 삶의 질 향상																													
○ 전 주민에 대한 성병 및 에이즈 예방홍보 활동 강화																													
- 시민신문 등 언론 매체 및 홍보물(리플릿, 콘돔 등) 배부																													
- 성적 취약계층인 노인계층에 대한 홍보 활동 강화																													

주요 내용	<ul style="list-style-type: none"> - 성병감염자 무료검진 및 조기 치료로 타인에 대한 전파를 사전에 방지 - 세계에이즈의 날 캠페인 실시로 에이즈에 대한 경각심 고취와 감염자에 대한 편견 해소 - 위생관련부서와 합동으로 관련 유흥업소 및 안마시술소 등에 대한 지속적 집중단속 및 계도 <p>○ 집단별 예방교육 실시</p> <ul style="list-style-type: none"> - 전문강사에 의한 사업장 및 예비군 집단교육 실시 - 중·고등·대학생 집단교육 실시 - 사회 초년생 및 성호기심이 왕성한 대학생에 대한 홍보활동 강화 - 중장년이상의 계층에 대한 교육방법 다양화(교육용 CD, 비디오 활용) <p>○ 성매개감염병 치료</p> <ul style="list-style-type: none"> - 정기검진대상자의 성매개감염병 무료 치료 - 매독 및 침규콘딜롬, 성기단순포진 : 병원과 연계하여 치료 - 임질, 클라미디아, 비특이성질염 등 보건소 무료치료 <p>○ HIV/에이즈 조기발견</p> <ul style="list-style-type: none"> - HIV 항원검사를 통한 잠복기 상태의 감염자 조기 발견 - 각종보건사업과 연계한 조기발견사업 강화 <p>○ 감염인 보호 지원사업 강화</p> <ul style="list-style-type: none"> - 면역검사 무료 실시 및 진료비 지원을 통한 지속적 치료로 건강한 삶 유지 - 하스넷(전산관리)을 통한 체계적 관리 <p>○ 실험실 안전관리 강화 : 실험실 근무자의 안전수칙 준수</p>																																								
자원 투입 계획	<p>○ 인력투입계획 (단위 : 명)</p> <table border="1" style="width: 100%; border-collapse: collapse; text-align: center;"> <thead> <tr> <th colspan="2">구 분</th> <th>2015년</th> <th>2016년</th> <th>2017년</th> <th>2018년</th> </tr> </thead> <tbody> <tr> <td colspan="2">계</td> <td>16</td> <td>16</td> <td>16</td> <td>16</td> </tr> <tr> <td rowspan="3">청주시</td> <td>의사</td> <td>4</td> <td>4</td> <td>4</td> <td>4</td> </tr> <tr> <td>임상병리사</td> <td>8</td> <td>8</td> <td>8</td> <td>8</td> </tr> <tr> <td>간호사</td> <td>4</td> <td>4</td> <td>4</td> <td>4</td> </tr> </tbody> </table> <p>○ 예산계획 (단위 : 천원)</p> <table border="1" style="width: 100%; border-collapse: collapse; text-align: center;"> <thead> <tr> <th>구 분</th> <th>2014현재</th> <th>2015년</th> <th>2016년</th> <th>2017년</th> <th>2018년</th> </tr> </thead> <tbody> <tr> <td>청주시</td> <td>91,976</td> <td>92,500</td> <td>93,500</td> <td>94,500</td> <td>95,500</td> </tr> </tbody> </table>	구 분		2015년	2016년	2017년	2018년	계		16	16	16	16	청주시	의사	4	4	4	4	임상병리사	8	8	8	8	간호사	4	4	4	4	구 분	2014현재	2015년	2016년	2017년	2018년	청주시	91,976	92,500	93,500	94,500	95,500
구 분		2015년	2016년	2017년	2018년																																				
계		16	16	16	16																																				
청주시	의사	4	4	4	4																																				
	임상병리사	8	8	8	8																																				
	간호사	4	4	4	4																																				
구 분	2014현재	2015년	2016년	2017년	2018년																																				
청주시	91,976	92,500	93,500	94,500	95,500																																				

	○ 시설 및 장비계획												
	구분	청주시 장비계획											
		2014현재	2015년	2016년	2017년	2018년							
	원심분리기	4	4	4	4	4							
	현미경	4	4	4	4	4							
	PCR 장비	2	2	4	4	4							
	CO2 인큐베이터	4	4	4	4	4							
저온배양기	4	4	4	4	4								
추진 일정	○ 월별 추진일정												
	세부사업	추진일정(월)											
		1	2	3	4	5	6	7	8	9	10	11	12
	성매개감염병관리추진계획												
	성매개감염병 검진												
성매개감염병교육·홍보·캠페인													
에이즈 감염자 정기적 상담													
자체 평가 방안	○ 자체평가지표												
	구분	평가지표	평가방법	비고									
	투입	사업계획수립	사업계획 수립여부										
		예산확보의 적정성	예산의 확보 여부										
		사업수행전담인력확보	전담인력확보 여부										
	산출	HIV/AIDS 감염인 관리율	목표대비 감염인 관리율										
		에이즈·성병 교육 및 홍보실적	목표대비 홍보실적										
	결과	성매개감염병 감염자 치료율	감염자 치료율										
성매개감염병 정기검진대상자 검진율		목표대비 검진율											
○ 목표 미달성시 원인 분석 및 개선													
○ 부진사업에 대한 원인 분석 및 목표 달성 방안 강구													
담당자	담당부서		전화번호										
	상당구보건소 감염병관리팀		043) 201-3142										
	홍덕구보건소 감염병관리팀		043) 201-3342										
	서원구보건소 감염병관리팀		043) 201-3242										
	청원구보건소 감염병관리팀		043) 201-3446										

5) 진료업무

추진 과제	다함께 건강하기																																		
사업명	진료업무																																		
추진 배경	<p>○ 청주시 관내인구는 총 841,069명(14. 7월말)으로 이중 65세이상 노령인구 비는 12.4%(22,333명)를 차지함 노령화지수 또한 62.59%(청주시 14.7월)로 노인인구의 증가 및 만성질환의 증가로 이에 따른 조기진단 및 조기치료의 중요성이 대두됨</p> <p>○ 질병으로 인한 사회경제적 손실의 증가로 삶의 질 저하 - 고령화와 만성질환증가에 따른 사회경제적 비용 급증 - GDP에 비해 국민의료비 6.1% ▶16.8% 증가(2030년) - 질병은 개인의 삶의 질을 저하시키는 큰 요인으로 인식되며, 사회적 경제적 손실과 삶의 질 저하로 인해 질병은 궁극적으로 건강불평등을 심화시킴</p> <p>○ 이에 지역사회주민의 건강문제 조기발견과 적절한 치료로 자기 주도적 건강관리 능력을 향상시켜 건강한 지역사회를 조성하고자 함</p> <p>○ 의료취약계층 및 저소득층노인 및 만성질환 등 건강고위험을 대상으로 65세이상 노인 약값지원, 진료비 감면사업을 추진하여 경제적 부담을 완화 및 의료이용 접근성을 강화하여 지역사회 1차 공공보건 의료기관으로서의 기능을 강화하고자 함</p>																																		
사업 목표	<table border="1"> <thead> <tr> <th>구 분</th> <th>2015년</th> <th>2016년</th> <th>2017년</th> <th>2018년</th> </tr> </thead> <tbody> <tr> <td>당뇨병 의사진단 경험률(≥30)</td> <td>7.09%</td> <td>7.08%</td> <td>7.07%</td> <td>7.06%</td> </tr> <tr> <td>고혈압 의사진단 경험률(≥30)</td> <td>18.59%</td> <td>18.58%</td> <td>18.57%</td> <td>18.56%</td> </tr> </tbody> </table>					구 분	2015년	2016년	2017년	2018년	당뇨병 의사진단 경험률(≥30)	7.09%	7.08%	7.07%	7.06%	고혈압 의사진단 경험률(≥30)	18.59%	18.58%	18.57%	18.56%															
구 분	2015년	2016년	2017년	2018년																															
당뇨병 의사진단 경험률(≥30)	7.09%	7.08%	7.07%	7.06%																															
고혈압 의사진단 경험률(≥30)	18.59%	18.58%	18.57%	18.56%																															
주요 내용	<p>1. 내과진료</p> <p>○ 목 적 : 시민을 대상으로 질환별 치료 및 개별교육 등 보건의료서비스 제공으로 질병조기예방 및 관리를 함으로써 시민건강관리에 이바지 하고자 함</p> <p>○ 목 표 (단위 : 명)</p> <table border="1"> <thead> <tr> <th>구 분</th> <th>2015년</th> <th>2016년</th> <th>2017년</th> <th>2018년</th> </tr> </thead> <tbody> <tr> <td>계</td> <td>41,200</td> <td>41,600</td> <td>42,000</td> <td>42,400</td> </tr> <tr> <td>상당구</td> <td>6,000</td> <td>6,100</td> <td>6,200</td> <td>6,300</td> </tr> <tr> <td>홍덕구</td> <td>17,000</td> <td>17,100</td> <td>17,200</td> <td>17,300</td> </tr> <tr> <td>서원구</td> <td>14,000</td> <td>14,100</td> <td>14,200</td> <td>14,300</td> </tr> <tr> <td>청원구</td> <td>4,200</td> <td>4,300</td> <td>4,400</td> <td>4,500</td> </tr> </tbody> </table>					구 분	2015년	2016년	2017년	2018년	계	41,200	41,600	42,000	42,400	상당구	6,000	6,100	6,200	6,300	홍덕구	17,000	17,100	17,200	17,300	서원구	14,000	14,100	14,200	14,300	청원구	4,200	4,300	4,400	4,500
구 분	2015년	2016년	2017년	2018년																															
계	41,200	41,600	42,000	42,400																															
상당구	6,000	6,100	6,200	6,300																															
홍덕구	17,000	17,100	17,200	17,300																															
서원구	14,000	14,100	14,200	14,300																															
청원구	4,200	4,300	4,400	4,500																															

- 대 상 : 일반시민
- 내 용
 - 진찰(고혈압, 당뇨 및 1차진료) 및 각종 검사(제증명발급포함)
 - 65세이상 약제비 쿠폰제공(청주시민-건강보험가입자)
 - 보건교육 및 건강상담, 보건소 타부서 연계 등

2. 한방진료

- 목적: 인구의 고령화 및 만성퇴행성 질환의 증가로 한방 의료에 대한 관심과 수요가 증대되어 한방진료서비스 및 한의약건강증진프로그램을 제공하여 지역주민의 건강증진에 기여하고자함

- 목 표 (단위 : 명)

구 분	2015년	2016년	2017년	2018년
계	8,100	8,300	8,500	8,700
상당구	2,700	2,750	2,800	2,850
홍덕구	1,500	1,550	1,600	1,650
서원구	1,900	1,950	2,000	2,050
청원구	2,000	2,050	2,100	2,150

- 대 상 : 일반시민
- 내 용
 - 경혈침술, 뜸, 부항, 한방엑기스제 투약
 - 근·골격계질환 및 기타성인병에 관한 건강 상담
 - 무료 금연침 시술 및 상담

3. 물리치료

- 목 적: 저소득층 및 노령 환자 등 시민을 대상으로 물리치료 및 운동요법을 병행 실시하여 삶의 질 개선은 물론 건강증진을 도모하고자 함

- 목 표 (단위:명)

구 분	2015년	2016년	2017년	2018년
계	13,900	14,040	14,160	14,240
상당구	2,300	2,350	2370	2,400
홍덕구	5,000	5,050	5,100	5,120
서원구	3,600	3,620	3,650	3,670
청원구	3,000	3,020	3,040	3,050

- 대 상 : 일반시민
- 내 용
 - 온·냉치료, 전기치료, 전위치료
 - 질환별 맞춤형 운동요법
 - 혈류개선 및 근육강화를 위한 운동치료

4. 순회이동진료

○ 목 적 : 무료순회진료로 노인들의 여가 생활 시설인 경로당을 방문, 양-
한방진료 실시로 만성질환관리 내과, 한방, 물리치료 등 실시하
여 조기치료 및 질병관리

○ 목 표 (단위 : 명)

구 분	2015년	2016년	2017년	2018년
계	1,200	1,260	1,300	1,340
상당구	600	630	650	670
홍덕구	-	-	-	-
서원구	-	-	-	-
청원구	600	630	650	670

○ 대 상 : 의료취약지역 선정

○ 내 용

- 매월 2회 대상지선정 경로당에 직접 방문
- 내과, 한방진료 및 투약, 치과, 운동서비스제공
- 혈압계, 당뇨측정기, 침 사용
- 가족보건팀, 건강관리팀 연계하여 지역주민 건강증진 향상

자원
투입
계획

○ 시설 및 장비계획 (단위 : 대)

구 분	년도별			
	2015년	2016년	2017년	2018년
은침자극치료기	1	1	1	1
복합전기치료유닛	1	1	1	1
저주파자극기	1	1	1	1
정형용견인장치견인치료기	1	1	1	1
재활또는치료용전기안마기	1	1	1	1
적외선분광기	1	1	1	1
광치료장치	1	1	1	1
갈바닉또는감응전류자	1	1	1	1
온냉치료기	1	1	1	1
혈압계(전자동)	2	2	2	2
수은혈압계	1	1	1	1

○ 인력투입계획 (단위 : 명)

구분 (의사,간호사,물리치료,기타)	2015년	2016년	2017년	2018년
계	24	24	24	24
상당구	4	4	4	4
홍덕구	5	5	5	5
서원구	5	5	5	5
청원구	4	4	4	4

	○ 예산계획 (단위 : 천원)													
	구분	2015년	2016년	2017년	2018년									
	계	82,000	82,000	82,000	82,000									
	상당구	18,000	18,000	18,000	18,000									
	홍덕구	20,000	20,000	20,000	20,000									
	서원구	19,000	19,000	19,000	19,000									
청원구	25,000	25,000	25,000	25,000										
추진 일정	○ 연차별 추진일정													
	세부 사업명	구체적 사업내용	추진 일정(월)										비고	
			1	2	3	5	6	7	8	9	10	11		12
	진료	내과진료												
		한방진료												
물리치료														
이동순회진료														
자체 평가 방안	구분	사업명	평가방법	실적	달성정도									
	상당구	내과진료	목표대비 달성여부											
		한방진료												
		물리치료												
		이동순회진료												
	홍덕구	내과진료	목표대비 달성여부											
		한방진료												
		물리치료												
	서원구	내과진료	목표대비 달성여부											
		한방진료												
		물리치료												
	청원구	내과진료	목표대비 달성여부											
		한방진료												
		물리치료												
		이동순회진료												
	담당자	담당부서		전화번호										
상당구보건소 행정운영팀		043) 201-3117												
홍덕구보건소 행정운영팀		043) 201-3355												
서원구보건소 행정운영팀		043) 201-3225												
청원구보건소 행정운영팀		043) 201-3421												

6) 의약물관리

□ 의약품 안전관리 사업

추진 과제	다함께 건강하기					
사업명	의약품 안전관리 사업					
추진 배경	<p>○ 청주시 시민의 의약품 오·남용 실태 및 원인</p> <ul style="list-style-type: none"> - 의약품 복용 실태 <ul style="list-style-type: none"> ■ 청주시 시민을 대상으로 약물 복용 실태를 조사한 결과 진통제는 절반 이상이 쉽게 복용하는 것으로 나타났고 인공눈물의 사용 또한 많은 것으로 나타남 ■ 수면유도제, 변비약, 다이어트약은 여성의 과다 복용률이 남성에 비해 유의성 있게 높았으며 이러한 의약품의 오·남용은 심각한 부작용을 초래할 가능성을 내포하고 있음 - 원 인 <ul style="list-style-type: none"> ■ 65세 이상 노인 인구는 2014년 84,908명으로 청주시 전체인구의 10.2%를 차지하고 있으며 고령화 추세와 병행하여 노인인구가 지속적으로 증가하고 있음. 고연령 층은 의약품 복용량이 많은 만큼 이에 대한 대책이 필요함 ■ 국민 1인당 의약품 소비량이 늘어남에 따라 의약품에 대한 안전한 복용법과 폐기법 등 관리 요령에 대한 교육 수요가 증가하고 있음 ■ 청소년이 음주와 흡연을 처음 경험하는 연령이 12 ~ 13세이고 환각물질의 경험률이 증가하는 추세로 유해물질의 조기 경험은 전반적인 국민보건의 질적 발달을 저해하는 요소로 작용 - 따라서, 시민들의 약에 대한 올바른 가치관을 육성하고 건전한 의약품 사용을 유도하기 위한 전반적인 의약품 복용 교육이 필요한 실정임 <p>○ 청주시 의약업소 행정처분 현황</p> <ul style="list-style-type: none"> - 2013년 청주시 전체 의약업소 중 경고 이상의 법령 위반율은 약 15%로 집계됨 - 시민에게 안전한 의료 서비스 제공을 위한 의약업소 정기·수시 지도점검의 강화가 필요한 실정임 					
사업 목표	구 분	2015년	2016년	2017년	2018년	비고
	의약업소 법령 위반율(%)	13 %	11 %	10 %	9 %	

주요 내용	<p>○ 대상자별 약물 및 불용 교육</p> <ul style="list-style-type: none"> - 대 상 : 어린이집 및 유치원 유아, 청소년, 임산부, 교사, 의료급여자, 어르신 등 - 강 사 : 약물강사 활용(청주시약사회 등 유관단체 협조) - 교육횟수 : 5회 - 교육내용 <ul style="list-style-type: none"> ■ 의약품의 올바른 복용법 및 보관법 ■ 의약품 복용 시 주의사항 ■ 어린이 의약품 안전사고 예방법 등 <p>○ 약물오남용 예방 및 불용 홍보</p> <ul style="list-style-type: none"> - 홍보횟수 : 20회 - 홍보방법 <ul style="list-style-type: none"> ■ 약물오남용 예방 및 불법 마약류 퇴치캠페인 실시 ■ 보건소 홈페이지 '약 바로알기 정보방' 신설, 의약품 정보 게시 ■ 보도자료를 통하여 사업 및 실적 홍보 ■ 타부서 사업 시 연계 및 홍보물 배부 <p>○ 자율점검</p> <ul style="list-style-type: none"> - 대상업소 : 의약품판매업소(약국 등), 의약품도매상, 의료기기판매업소 - 제출방법 : 각 업소별 보건소제출용 자율점검표를 우편발송 혹은 온라인제출 - 사후관리 : 자율점검표 미제출업소 및 불성실업소에 대하여 기획점검 실시 <p>○ 기획점검</p> <ul style="list-style-type: none"> - 방 법 : 분기별로 점검주제를 정하여 점검 실시 - 점검원 : 의약관리팀 2인 1조 - 중점 점검사항 <ul style="list-style-type: none"> ■ 무자격자 의약품 판매 및 조제 행위 ■ 약사의 무자격자 의약품 판매 방임 행위 ■ 안전상비의약품 판매업 준수사항 ■ 마약류 적정관리 여부 ■ CITES(멸종위기에 처한 야생 동·식물의 국제거래에 관한 협약) 이행 여부 ■ 사용중지 의약품 사용여부 등
----------	--

자원 투입 계획	○ 인력투입계획 - 보건소 의약관리팀 팀장 4명, 주무관 4명 - 청주시 약사회, 보건소 등 약물강사 5명												
	○ 예산투입계획												
	세부사업명	2015년 예산 (천원)		2016년 예산 (천원)		2017년 예산 (천원)		2018년 예산 (천원)					
		계	시비	계	시비	계	시비	계	시비				
소계	200	200	200	200	200	200	200	200					
약물오남용 예방	200	200	200	200	200	200	200	200					
추진 일정	추진일정(월)												
	사업내용(2015~2018)	1	2	3	4	5	6	7	8	9	10	11	12
	대상자별 약물 및 불용교육		↔	↔	↔	↔	↔	↔	↔	↔	↔	↔	↔
	약물오남용 예방홍보	↔	↔	↔	↔	↔	↔	↔	↔	↔	↔	↔	↔
	약물취급자 교육	↔	↔	↔	↔	↔	↔	↔	↔	↔	↔	↔	↔
	자율점검 추진		점검표 발송	점검표 회수	점검표 분석								
	기획점검 추진					↔	↔	↔	↔	↔	↔	↔	↔

자체 평가 방안	○ 평가목적		
	- 사업 운영의 효율성 제고		
	- 평가기준 설정을 통해 목표달성 여부를 파악하여 내년도 사업계획에 반영		
	○ 평가시기 : 연차별 사업 종료 후		
	○ 평가방법		
	- 평가지표에 의한 투입·과정·결과 평가		
	- 사업수행 자원 확보 여부, 대상자별 교육 및 홍보 횟수, 교육 만족도, 점검실적, 위반률 증·감소 등		
	○ 평가지표		
	평가 항목	평가지표	평가기준
	투입	사업수행 위한 자원확보	사업계획 수립여부
지역의료자원 네트워크 구축 여부			
보건소 타사업과 연계			
사업예산의 적정 확보			
과정	점검	자율점검 횟수	
		기획점검 횟수	
	생애 주기별 교육	어르신 대상 교육 실적	
		미취학 아동 및 학생 대상 교육 실적	
		기타 성인 및 특정 대상 교육 실적	
	각종 홍보	매체활용 홍보 실적	
- 지역신문, 반상회보, 소식지 등			
다각적인 홍보 시도			
	- 타사업 연계		
	- 홈페이지 운영 등		
결과	목표달성 및 효과	대상자별 교육 만족도 및 설문조사 결과	
		의약업소 법령위반 적발횟수	
		법령인지도 조사 결과	
담당자	담당부서		
	전화번호		
	상당구보건소 의약관리팀	043) 201-3133	
	홍덕구보건소 의약관리팀	043) 201-3333	
	서원구보건소 의약관리팀	043) 201-3233	
	청원구보건소 의약관리팀	043) 201-3432	

□ 의료기관 관리사업

추진 과제	다함께 건강하기					
사업명	의료기관 관리사업					
추진 배경	<ul style="list-style-type: none"> ○ 의료기관에 대한 지속적인 지도 관리로 주민에게 양질의 의료서비스 제공 및 건전한 의료풍토 조성 ○ 의료기관에서 발생하는 세탁물의 적정 처리 운영으로 오염 세탁물에 의한 감염을 예방 ○ 의료기관에서 설치 운영하는 진단용방사선발생장치를 안전하게 관리함으로써 환자 및 방사선 관계 종사자에 대한 방사선으로 인한 위해 방지 및 적정 도모 ○ 의료인에 대한 보수교육 참여 증가 유도활동 및 홍보를 통한 보건의료서비스의 질적 향상 추구 					
사업 목표	구 분	2015년	2016년	2017년	2018년	비고
	의료기관 의료법 위반율(%)	4 %	4 %	3 %	3 %	
	의료기관 세탁물 관리 위반율(%)	1 %	1 %	0 %	0 %	
	의료기관 진단용방사선 발생장치 관련법 위반율(%)	3 %	3 %	2 %	2 %	
	<ul style="list-style-type: none"> ○ 의료기관 등 지도 관리 <ul style="list-style-type: none"> - 지도점검 대상 : 1,166개소 - 점검반 편성운영 <ul style="list-style-type: none"> ■ 반 장 : 의약관리팀장 ■ 반 원 : 의·약무 주무관 ※ 관련 협회 자율 참여 유도로 함께하는 지도점검 풍토 조성 - 지도점검 방법 <ul style="list-style-type: none"> ■ 정기 지도·점검 <ul style="list-style-type: none"> · 연1회 점검을 원칙으로 하며 상황에 따라 조정 실시 (단, 안마시술소 및 안마원은 연 2회 실시) · 자율 참여가 가능한 단체와 합동 지도·점검 실시 · 형식적인 점검이 아닌 위법사항이 시정될 수 있도록 점검 · 의료법 등 관련법규의 개정사항 숙지 후 점검 ■ 수시 및 특별지도·점검 <ul style="list-style-type: none"> · 검찰·경찰 등 유관기관의 요청 					

주요 내용	<ul style="list-style-type: none"> · 진정·민원 및 사회적 문제업소 - 중점 지도점검 사항 <ul style="list-style-type: none"> ■ 면허대여 및 무면허자에 고용되어 진료하는 행위 ■ 응급환자 진료거부 및 이와 관련된 행위 ■ 비급여 진료비용 및 제증명수수료 고지의무 이행여부 ■ 사회적으로 물의를 일으킨 사항 ■ 무면허 의료행위 및 태아성감별 행위 ■ 불법 의료광고 행위 ■ 기타 준수사항 이행여부 및 관련법 위반 행위 여부 등 - 의료기관 지도·점검 계획 수립 (2월) - 의료기관 실태보고 : 익년도 1월20일까지 새올행정시스템 입력 <p>○ 의료인 등 보수교육</p> <ul style="list-style-type: none"> - 기 간 : 2015년 2월 ~ 12월 - 교육주관 : 협회단체별로 중앙계획에 의거 개별 실시 - 법정 교육이수 시간 <ul style="list-style-type: none"> ■ 의료인, 약사, 의료기사 : 연 8시간 이상 ■ 안마사 : 연 4시간 이상 - 주요 교육내용 <ul style="list-style-type: none"> ■ 관련법규 및 제개정내용 ■ 직무관련 우수사례 등 - 각 단체별의 보수교육 일정을 파악 홍보하는 등 적극 행정지도 - 보수교육 참여 증가 홍보 및 보수교육에 대한 만족도 조사 등 <p>○ 의료기관 세탁물 관리</p> <ul style="list-style-type: none"> - 의료기관에서 발생하는 세탁물의 적정 처리 운영 점검 - 정기감시 : 의료기관 지도·점검과 병행 실시 - 수시감시 : 문제업소 발생 및 진정·제보 접수 시 - 중점점검 사항 <ul style="list-style-type: none"> ■ 세탁물의 보관 및 운반기준 준수 여부 ■ 오염세탁물 소독 적정 여부 ■ 세탁금지 세탁물 세탁(위탁) 여부 ■ 감염예방교육 실시 여부 ■ 세탁물 처리(자체·위탁)대장 작성·비치 및 실적보고 여부
----------	--

	<ul style="list-style-type: none"> ■ 세탁물의 처리방법 적정 여부 <ul style="list-style-type: none"> · 위탁 : 세탁물 처리업자에게 위탁처리 · 자체 : 세탁물처리 규칙에 의한 장비와 시설을 갖추어 자체처리 ■ 『세탁물 처리실적』 제출 (익년 1월20일까지) 지도 <p>○ 진단(특수)용방사선발생장치의 안전관리</p> <ul style="list-style-type: none"> - 진단용 방사선 발생장치의 미신고 사용행위 근절 및 정기검사일 사전 예고 실시 - 정기 감시 <ul style="list-style-type: none"> ■ 의료기관 지도·점검과 병행 실시 - 수시 감시 : 부적합 판정(진단용방사선발생장치) 의료기관 - 중점 점검 사항 <ul style="list-style-type: none"> ■ 진단용방사선발생장치 미신고 여부 ■ 진단용방사선발생장치 정기검사 여부 ■ 방사선관계종사자의 피폭선량 측정 여부 ■ 방사선관계종사자에 대한 건강검진 실시 여부 ■ 부적합 판정 진단용 방사선 발생장치의 사용 여부 ■ 방사선 안전관리책임자 교육 이수 여부 ■ 기타 관련법규 준수 여부 등 																																																																																										
<p>자원 투입 계획</p>	<p>○ 인력투입계획</p> <ul style="list-style-type: none"> - 보건소 의약관리팀 팀장 4명, 주무관 4명 																																																																																										
<p>추진 일정</p>	<table border="1" style="width: 100%; border-collapse: collapse; text-align: center;"> <thead> <tr> <th rowspan="2" style="width: 30%;">사업내용 (2015~2018)</th> <th colspan="12">추진일정(월)</th> </tr> <tr> <th>1</th><th>2</th><th>3</th><th>4</th><th>5</th><th>6</th><th>7</th><th>8</th><th>9</th><th>10</th><th>11</th><th>12</th> </tr> </thead> <tbody> <tr> <td>의료기관 등 관리계획 수립</td> <td></td><td>↔</td><td></td><td></td><td></td><td></td><td></td><td></td><td></td><td></td><td></td><td></td> </tr> <tr> <td>정기 지도점검</td> <td></td><td></td><td>치안 과 기업 공소</td><td>한 의원</td><td>치과 의원</td><td>안 마 시 술 소</td><td></td><td></td><td>의원</td><td>병원</td><td>안 마 시 술 원</td><td></td> </tr> <tr> <td>세탁물지도점검</td> <td></td><td></td><td></td><td></td><td></td><td></td><td></td><td></td><td>↔</td><td>↔</td><td>↔</td><td></td> </tr> <tr> <td>진단용방사선발생장치 지도점검</td> <td></td><td></td><td></td><td></td><td>↔</td><td></td><td></td><td></td><td>↔</td><td>↔</td><td>↔</td><td></td> </tr> <tr> <td>사업 평가</td> <td></td><td></td><td></td><td></td><td></td><td></td><td></td><td></td><td></td><td></td><td></td><td>↔</td> </tr> </tbody> </table>	사업내용 (2015~2018)	추진일정(월)												1	2	3	4	5	6	7	8	9	10	11	12	의료기관 등 관리계획 수립		↔											정기 지도점검			치안 과 기업 공소	한 의원	치과 의원	안 마 시 술 소			의원	병원	안 마 시 술 원		세탁물지도점검									↔	↔	↔		진단용방사선발생장치 지도점검					↔				↔	↔	↔		사업 평가												↔
사업내용 (2015~2018)	추진일정(월)																																																																																										
	1	2	3	4	5	6	7	8	9	10	11	12																																																																															
의료기관 등 관리계획 수립		↔																																																																																									
정기 지도점검			치안 과 기업 공소	한 의원	치과 의원	안 마 시 술 소			의원	병원	안 마 시 술 원																																																																																
세탁물지도점검									↔	↔	↔																																																																																
진단용방사선발생장치 지도점검					↔				↔	↔	↔																																																																																
사업 평가												↔																																																																															

자체 평가 방안	○ 평가목적		
	- 사업 운영의 효율성 제고		
	- 평가기준 설정을 통해 목표달성 여부를 파악하여 내년도 사업계획에 반영		
	○ 평가시기 : 사업종료 후 당해연도 말		
	○ 평가주기 : 연 1회		
	○ 평가방법		
	- 평가지표에 의한 투입·과정·결과 평가		
	- 인력의 효율적 배치 및 계획수립 여부, 지도점검 여부 및 횡수, 홍보횡수, 점검결과, 설문조사 결과 등		
	○ 평가지표		
	평가 항목	평가지표	
	평가항목	평가지표	
자체 평가 방안	투입	사업수행을 위한 자원확보	담당인력의 적정배치 여부
			사업계획 수립 여부
			유관단체(협회)와의 업무 협조 계획 수립 여부
	과정	의료기관 등 정기지도점검	점검 횡수
		의료기관 등 수시지도점검	점검 횡수 및 진정민원 시 점검여부
		세탁물관리 지도점검	점검 횡수
		진단용방사선발생장치 정기감시	설치 운영기관 감시율
		진단용방사선발생장치 수시감시	부적합 판정 시 감시여부
		의료인 등 보수교육 홍보	홍보횡수
	결과	목표달성 및 효과	의료기관 법령위반 적발횡수
의료기관 세탁물관리 법령위반 적발횡수			
진단용방사선발생장치 법령위반 적발횡수			
의료인 등 보수교육 참여율 및 설문조사 결과			
담당자	담당부서		전화번호
	상당구보건소 의약관리팀		043) 201-3132
	홍덕구보건소 의약관리팀		043) 201-3332
	서원구보건소 의약관리팀		043) 201-3232
	창원구보건소 의약관리팀		043) 201-3433

□ 안경업소에 대한 지도·관리

추진 과제	다함께 건강하기					
사업명	안경업소에 대한 지도·관리					
추진 배경	<ul style="list-style-type: none"> ○ 안경업소에 대한 지속적인 지도 관리로 주민에게 양질의 의료서비스 제공 및 건전한 의료풍토 조성 ○ 급변하는 정보화 사회에 최신 의료정보 및 기술을 전달하여 안경사 등의 자질 향상과 주민에 대한 양질의 의료서비스 제공 					
사업 목표	구 분	2015년	2016년	2017년	2018년	비고
	안경업소 관련법규 위반율(%)	1%	1%	0%	0%	
주요 내용	<ul style="list-style-type: none"> ○ 안경업소 지도·관리 <ul style="list-style-type: none"> - 지도점검 대상 : 170개소 - 점검반 편성운영 <ul style="list-style-type: none"> ■ 반 장 : 의약관리팀장 ■ 반 원 : 의약업무 담당 주무관 ※ 관련 협회 자율 참여 유도로 함께하는 지도점검 풍토 조성 - 지도점검 방법 <ul style="list-style-type: none"> ■ 정기 지도점검 <ul style="list-style-type: none"> · 연 1회 점검을 원칙으로 하며 상황에 따라 조정 실시 · 자율 참여가 가능한 단체와 합동지도 및 점검 실시 · 형식적인 점검이 아닌 위법사항이 시정될수 있도록 점검 · 의료기사법 등 관련법규의 개정사항 숙지 후 결정 ■ 수시 지도점검 <ul style="list-style-type: none"> · 검찰 및 경찰 등 유관기관의 요청 · 진정, 민원 및 사회적 문제업소 - 중점 지도점검 사항 <ul style="list-style-type: none"> ■ 안경사가 개설 등록을 하지 아니하고 안경을 조제·판매 또는 안경사 면허가 없는 자가 조제·판매하는 행위 여부 ■ 안경사가 의료기사 등의 업무 범위를 일탈하는 행위 여부 ■ 안경사가 학리상 또는 인도주의상 허용되지 아니한 방법으로 업무행위 여부 ■ 6세이하 의사처방에 따라 안경사 업무행위 여부 ■ 비안경사에게 고용되어 면허만을 대여하는 행위 여부 ■ 안경사의 자격이 있는 교육기관 종사자, 공직자, 기타 등이 면허를 대여하는 행위 여부 					

	<ul style="list-style-type: none"> ■ 과대 또는 허위광고 행위 여부 ■ 의료기사법에 의한 시설기준 및 규격을 위반하는 행위 ■ 변경 사항의 신고 여부(개설자, 장소이전 등) ■ 영리를 목적으로 고객을 알선·소개 또는 유인하는 행위 ■ 의료기사등에 관한 법률을 위반하여 보고 명령을 이행하지 않거나 검사를 거부·기피 또는 방해하는 행위 <p>- 안경업소 지도점검 계획 수립(익년 2월)</p> <p>○ 의료기사 등 보수교육</p> <ul style="list-style-type: none"> - 기간 : 2015년 2월 ~ 12월 - 교육주관 : 협회·단체별로 중앙계획에 의거, 개별 실시 - 법정 교육이수 시간 <ul style="list-style-type: none"> ■ 의료기사 : 연 8시간 이상 - 주요 교육내용 <ul style="list-style-type: none"> ■ 관련법규 및 제·개정 내용 ■ 직무관련 우수사례 발굴 등 - 각 단체별 보수교육 일정을 파악·홍보하는 등 적극적인 행정지원 																																																			
<p>자원 투입 계획</p>	<p>○ 인력투입계획</p> <ul style="list-style-type: none"> - 보건소 의약관리팀 팀장 4명, 주무관 4명 																																																			
<p>추진 일정</p>	<table border="1" style="width: 100%; border-collapse: collapse; text-align: center;"> <thead> <tr> <th rowspan="2" style="width: 30%;">사업내용</th> <th colspan="12">추진일정(월)</th> </tr> <tr> <th>1</th><th>2</th><th>3</th><th>4</th><th>5</th><th>6</th><th>7</th><th>8</th><th>9</th><th>10</th><th>11</th><th>12</th> </tr> </thead> <tbody> <tr> <td style="text-align: left;">부정 의료기사 행위감시</td> <td></td><td>↔</td><td>↔</td><td>↔</td><td>↔</td><td></td><td></td><td>↔</td><td>↔</td><td>↔</td><td>↔</td><td></td> </tr> <tr> <td style="text-align: left;">보수교육</td> <td>↔</td><td>↔</td><td>↔</td><td>↔</td><td>↔</td><td>↔</td><td>↔</td><td>↔</td><td>↔</td><td>↔</td><td>↔</td><td>↔</td> </tr> </tbody> </table>	사업내용	추진일정(월)												1	2	3	4	5	6	7	8	9	10	11	12	부정 의료기사 행위감시		↔	↔	↔	↔			↔	↔	↔	↔		보수교육	↔	↔	↔	↔	↔	↔	↔	↔	↔	↔	↔	↔
사업내용	추진일정(월)																																																			
	1	2	3	4	5	6	7	8	9	10	11	12																																								
부정 의료기사 행위감시		↔	↔	↔	↔			↔	↔	↔	↔																																									
보수교육	↔	↔	↔	↔	↔	↔	↔	↔	↔	↔	↔	↔																																								
<p>자체 평가 방안</p>	<p>○ 평가목적</p> <ul style="list-style-type: none"> - 사업 운영의 효율성 제고 - 평가기준 설정을 통해 목표달성 여부를 파악하여 내년도 사업계획에 반영 <p>○ 평가시기 : 연차별 사업 종료 후</p>																																																			

	○ 평가방법		
	- 평가지표에 의한 투입·과정·결과 평가		
	- 사업수행 자원 확보 여부, 대상자별 교육 및 홍보 횟수, 교육 만족도, 점검실적, 위반율 증·감소 등		
	○ 평가지표		
	평가 항목	평가기준	
	투입	사업수행을 위한 자원확보	담당인력의 적정배치 여부
			사업계획 수립 여부
			유관단체(협회)와의 업무 협조 계획 수립 여부
	과정	안경업소 정기지도점검	점검 횟수
		안경업소 수시지도점검	점검 횟수 및 진정민원 시 점검여부
의료기사 등 보수교육 홍보		홍보횟수	
결과	목표달성 및 효과	의료기관 법령위반 적발횟수	
		의료인 등 보수교육 참여율 및 설문조사 결과	
담당자	담당부서	전화번호	
	상당구보건소 의약관리팀	043) 201-3134	
	홍덕구보건소 의약관리팀	043) 201-3332	
	서원구보건소 의약관리팀	043) 201-3232	
	청원구보건소 의약관리팀	043) 201-3432	

7) 공중보건의사, 보건진료소에 대한 지도·점검 등에 관한 사항

추진 과제	다함께 건강하기																																														
사업명	공중보건의사, 보건진료소에 대한 지도·점검 등에 관한 사항																																														
추진 배경	<p>○ 추진배경</p> <p>공중보건의사 및 보건진료소는 지역사회의 보건의료의 문제점을 인식하고 해결하는 지역보건의료체계의 한 구성요소로 기능해야 함은 물론이고 지역보건 의료 인력의 한 구성원으로서 역할 분담을 수행할 수 있도록 교육 및 행정지도를 해야 하며 이를 통해 민원 발생의 소지를 예방하고 지역 주민의 삶의 질 향상을 위한 중심 역할을 수행토록 해야 함</p> <p>○ 공중보건의사 배치 현황</p> <p style="text-align: right;">(단위 : 명)</p> <table border="1" style="width: 100%; border-collapse: collapse; text-align: center;"> <thead> <tr> <th>구 분</th> <th>계</th> <th>전문의</th> <th>일반의</th> <th>치과의</th> <th>한방의</th> </tr> </thead> <tbody> <tr> <td>계</td> <td>52</td> <td>22</td> <td>11</td> <td>5</td> <td>14</td> </tr> <tr> <td>보건소</td> <td>22</td> <td>8</td> <td>4</td> <td>4</td> <td>6</td> </tr> <tr> <td>보건지소</td> <td>21</td> <td>7</td> <td>7</td> <td>1</td> <td>6</td> </tr> <tr> <td>민간병원</td> <td>9</td> <td>7</td> <td>0</td> <td>0</td> <td>2</td> </tr> </tbody> </table> <p>○ 보건진료소 현황</p> <p style="text-align: right;">(단위 : 개소)</p> <table border="1" style="width: 100%; border-collapse: collapse; text-align: center;"> <thead> <tr> <th>구 분</th> <th>계</th> <th>상당구</th> <th>서원구</th> <th>홍덕구</th> <th>청원구</th> </tr> </thead> <tbody> <tr> <td>개소</td> <td>25</td> <td>11</td> <td>2</td> <td>5</td> <td>7</td> </tr> </tbody> </table> <p>○ 문제점 및 필요성</p> <ul style="list-style-type: none"> - 신규 공중보건의사의 지역사회에 대한 인식부족 - 행정경험 부족으로 인한 세련된 민원응대의 어려움 - 보건진료소의 경우 대부분 1명으로 인원 배치가 되고 보건소에서 멀리 위치하고 있어 관리·감독에 어려움 있음 					구 분	계	전문의	일반의	치과의	한방의	계	52	22	11	5	14	보건소	22	8	4	4	6	보건지소	21	7	7	1	6	민간병원	9	7	0	0	2	구 분	계	상당구	서원구	홍덕구	청원구	개소	25	11	2	5	7
구 분	계	전문의	일반의	치과의	한방의																																										
계	52	22	11	5	14																																										
보건소	22	8	4	4	6																																										
보건지소	21	7	7	1	6																																										
민간병원	9	7	0	0	2																																										
구 분	계	상당구	서원구	홍덕구	청원구																																										
개소	25	11	2	5	7																																										
사업 목표	<p>○ 농어촌 보건의료를 위한 특별 조치법에 의거 농어촌 등 보건의료 취약 지역 또는 보건의료시설에 배치하여 보건업무를 수행하게 함으로써 지역주민에게 양질의 의료서비스를 제공하고 주민건강향상에 이바지 할 의무가 있는 공중보건의사 및 보건진료소의 민원발생 건수를 최소화시키고 근무지이탈을 예방하여 행정처분 건수를 최소화시키고자 함</p> <table border="1" style="width: 100%; border-collapse: collapse; text-align: center;"> <thead> <tr> <th>사업 목표</th> <th>2015년</th> <th>2016년</th> <th>2017년</th> <th>2018년</th> <th>비고</th> </tr> </thead> <tbody> <tr> <td>민원발생건수</td> <td>0건</td> <td>0건</td> <td>0건</td> <td>0건</td> <td></td> </tr> <tr> <td>행정처분 건수</td> <td>0건</td> <td>0건</td> <td>0건</td> <td>0건</td> <td></td> </tr> </tbody> </table>					사업 목표	2015년	2016년	2017년	2018년	비고	민원발생건수	0건	0건	0건	0건		행정처분 건수	0건	0건	0건	0건																									
사업 목표	2015년	2016년	2017년	2018년	비고																																										
민원발생건수	0건	0건	0건	0건																																											
행정처분 건수	0건	0건	0건	0건																																											

주요 내용	사업명	사업내용				비고
	신규 공중보건의사 직무교육	- 시기 : 매년 4-5월 신규 배치 시 - 대상 : 신규 공중보건의사 - 내용 : 청주시 기본현황, 보건소 업무 및 조직, 전자문서 사용법, 직무교육 (여비규정, 연가, 수당, 국외여행신청, 공중보건의 의무)				
	공중보건의사 집담회 개최	- 시기 : 매월 1회 - 대상 : 보건소 및 보건지소 공중보건의사 - 내용 : 새로운 보건의료 정보, 진료의 질 향상을 위한 토의, 보건사업의 활성화 방안				
	공중보건의사 복무지도	- 시기 : 매분기 1회(월1회 전화점검) - 대상 : 보건소 및 보건지소 공중보건의사 - 내용 : 규정된 의무사항 위반여부, 무단지참 여부, 타 의료기관 근무여부, 근무시간 중 숙소에 있는 여부 등				
	공중보건의사 및 보건진료소 근무평정	- 시기 : 반기 1회 - 대상 : 보건소 및 보건지소 공중보건의사, 보건진료소 - 내용 : 진료실적 비교분석, 전화응대, 보고자료 제출 시기, 청사관리, 근무복장 등				
	공중보건의사 보수교육	- 시기 : 반기 1회 - 대상 : 공중보건의사 - 내용 : 복무교육, 보건정보, 의료정보, 청렴도 교육, 친절서비스 교육, 전화응대, 예산·회계 관리				
	보건지소 및 보건진료소 사업 평가	- 시기 : 반기 1회 - 대상 : 보건지소, 보건진료소 - 내용 : 진료실적 분석, 보건사업 추진실적, 청사관 상태, 주민만족도, 공중보건의사 보건사업 참여도 등				
	보건진료소 회계업무 지도·점검	- 시기 : 연 1회 - 대상 : 보건진료소 - 내용 : 회계 관련 지출서류 확인 및 지도·점검, 진료수입 및 징수현황 등				
추진 일정	사업명	2015년	2016년	2017년	2018년	비고
	신규공중보건의사 직무교육	5월 중 1회	5월 중 1회	5월 중 1회	5월 중 1회	
	공중보건의사 집담회 실시	매월 1회	매월 1회	매월 1회	매월 1회	
	공중보건의사 근무평정	반기 1회	반기 1회	반기 1회	반기 1회	
	공중보건의사 보수교육	반기 1회	반기 1회	반기 1회	반기 1회	
	공중보건의사 복무지도 및 근무상황점검 - 보건지소 현지점검 - 타기관근무자 근무상황 평가·보고	월 1회 반기 1회	월 1회 반기 1회	월 1회 반기 1회	월 1회 반기 1회	

	사업명	2015년	2016년	2017년	2018년	비고
	보건지소 및 보건진료소 보건의료사업 실적 파악 및 추진상황 평가	반기 1회	반기 1회	반기 1회	반기 1회	
	보건진료소 회계업무 지도·점검	연 1회	연 1회	연 1회	연 1회	
	<ul style="list-style-type: none"> - 신규 공중보건 의사에 대한 직무 교육 시 지역특성과 직원 및 주민에 대하여 이해토록 교육 - 공중보건 의사에 대하여 보건사업의 중요성을 강조하는 지속적인 집담회 개최 - 친절봉사 교육과 공무원의 의무, 사명감 고취, 평가를 지속적으로 실시 					
자원 투입 계획	구분	2015년	2016년	2017년	2018년	
	전담인력(명)	2명	2명	2명	2명	
자체 평가 방안	사업명	평가방법			비고	
	신규 공중보건 의사 직무교육	실시횟수				
	공중보건 의사 집담회 개최	실시횟수				
	공중보건 의사 복무지도	실시횟수				
	공중보건 의사 및 보건진료소 근무평정	실시횟수				
	공중보건 의사 보수교육	실시횟수				
	보건지소 및 보건진료소 사업 가	실시횟수				
	보건진료소 회계업무 지도·점검	실시횟수				
담당자	담당부서		전화번호			
	상당구보건소 행정운영팀		043) 201-3115			
	서원구보건소 행정운영팀		043) 201-3217			
	홍덕구보건소 행정운영팀		043) 201-3313			
	청원구보건소 행정운영팀		043) 201-3413			

라 110세까지 불로장생하기

1) 심뇌혈관질환 예방관리

추진 과제	110세까지 불로장생하기																																						
사업명	심뇌혈관질환 예방관리사업																																						
추진 배경	<p>○ 심뇌혈관질환은 질병부담이 크고 주요사망원인이 전체 1/4를 차지하며 사망원인이 암에 이어 25.4%로 2위를 차지하고 있어 1차적 심뇌혈관질환 예방관리 및 조기치료가 대두되고 있음.</p> <p>○ 고혈압, 당뇨병등 선행질환 유병율 및 진료비등이 추세에 있어 심뇌혈관질환 선행질환인 고혈압, 당뇨병, 이상지질혈증 질환 조기발견 및 조기치료로 심뇌혈관질환 예방관리가 요구되는 상황임.</p> <p>○ 청주시 고혈압 · 당뇨병 · 고지혈증 유병율이 매년 증가추세에 있으며 고혈압치료율을 87.3%로 충북보다 낮으며 당뇨병치료율은 89.9%로 충북과 비슷한 수준으로 보건소가 지역사회에서 중심역할기관으로서 1차적인 심뇌혈관예방관리강화와 민관협력체계구축으로 체계적인 사업추진이 요구됨.</p>																																						
사업 목표	<table border="1"> <thead> <tr> <th>구 분</th> <th>2015년</th> <th>2016년</th> <th>2017년</th> <th>2018년</th> <th>비고</th> </tr> </thead> <tbody> <tr> <td>고혈압치료율</td> <td>89</td> <td>89</td> <td>90</td> <td>90</td> <td></td> </tr> <tr> <td>당뇨병치료율</td> <td>90</td> <td>90</td> <td>91</td> <td>91</td> <td></td> </tr> </tbody> </table>						구 분	2015년	2016년	2017년	2018년	비고	고혈압치료율	89	89	90	90		당뇨병치료율	90	90	91	91																
구 분	2015년	2016년	2017년	2018년	비고																																		
고혈압치료율	89	89	90	90																																			
당뇨병치료율	90	90	91	91																																			
주요 내용	<p>1. 지역사회 홍보 및 교육</p> <p>○ 사업대상 : 30세이상 주민</p> <p>○ 사업목적 : 서구화된 식습관과 운동부족에 따른 비만, 대사증후군질환자가 점점 증가하고 있어 홍보와 교육을 실시하여 건강생활실천 도모</p> <p>○ 사업목표</p> <table border="1"> <thead> <tr> <th colspan="2">구 분</th> <th>2015년</th> <th>2016년</th> <th>2017년</th> <th>2018년</th> </tr> </thead> <tbody> <tr> <td rowspan="3">산출 목표</td> <td>내혈당 · 내혈압 알기 캠페인</td> <td>130</td> <td>136</td> <td>142</td> <td>148</td> </tr> <tr> <td>성인병교실운영</td> <td>90</td> <td>92</td> <td>94</td> <td>96</td> </tr> <tr> <td>경로당 건강관리</td> <td>400</td> <td>400</td> <td>400</td> <td>400</td> </tr> <tr> <td rowspan="2">과정 목표</td> <td>유관기관 연계 추진</td> <td>16</td> <td>16</td> <td>16</td> <td>16</td> </tr> <tr> <td>유관기관 간담회</td> <td>20</td> <td>20</td> <td>20</td> <td>20</td> </tr> </tbody> </table>						구 분		2015년	2016년	2017년	2018년	산출 목표	내혈당 · 내혈압 알기 캠페인	130	136	142	148	성인병교실운영	90	92	94	96	경로당 건강관리	400	400	400	400	과정 목표	유관기관 연계 추진	16	16	16	16	유관기관 간담회	20	20	20	20
구 분		2015년	2016년	2017년	2018년																																		
산출 목표	내혈당 · 내혈압 알기 캠페인	130	136	142	148																																		
	성인병교실운영	90	92	94	96																																		
	경로당 건강관리	400	400	400	400																																		
과정 목표	유관기관 연계 추진	16	16	16	16																																		
	유관기관 간담회	20	20	20	20																																		

○ 사업내용

- 내혈압·내혈당 알기 캠페인
 - 방법 : 복지관, 공원등 캠페인과 건강부스 운영
 - 장소 : 복지관, 공원, 시장등 다중집합장소
 - 내용 : 만성질환예방관리 홍보용 리플렛 배부
배너 및 현수막 전시
건강부스 운영(혈압·혈당체크)
- 지역주민 성인병 교실 운영
 - 방법 : 동주민센터, 복지관, 시니어클럽과 연계한 교육
 - 대상 : 60세이상 주민
 - 내용 : 고혈압, 당뇨병, 고지혈증 관리교육
- 경로당 건강관리 건강강좌
 - 방법 : 찾아가는 경로당 만성질환예방 교육
 - 장소 : 관내 경로당
 - 내용 : 고혈압, 당뇨병, 고지혈증 관리교육
만성질환예방 운동지도, 영양교육

2. 환자조기발견

- 사업목적 : 자각증상이 없는 고혈압, 당뇨, 이상지질 혈증질환자를 조기에 발견하여 적기에 관리 받을 수 있도록 유도하고자 함
- 사업대상 : 30세이상 주민
- 사업목표

구 분		2015년	2016년	2017년	2018년
산출 목표	혈당혈압 건강체크 참여자수	12,000	12,240	12,480	12,720
과정 목표	캠페인 홍보 횟수	40	40	40	40
	경로당 방문 횟수	400	400	400	400

○ 사업내용

- 경로당 방문 건강관리
 - 장소 : 관할 경로당
 - 내용 : 혈압·혈당측정 및 상담
유소견자 의료기관 연계
건강생활실천통합서비스와 연계
- 건강 캠페인
 - 장소 : 지역축제 등 다중집합장소
 - 내용 : 혈압·혈당측정 및 상담
- 보건소 내소민원 조기발견
 - 장소 : 보건소 및 보건지소, 보건진료소
 - 내용 : 혈압·혈당측정 및 상담
처방 및 투약관리

3. 환자등록 및 관리

- 사업대상 : 고혈압, 당뇨병, 고지혈증 진단받은 자
- 사업목적 : 정기적인 혈압·혈당·혈중지질 등 관련검사를 받는 등록환자의 비율을 높임으로써 환자의 지속치료와 자가관리 수준을 높이고자 함
- 사업목표

구 분		2015년	2016년	2017년	2018년
산출 목표	고혈압 등록자 수	5,000	5,172	5,344	5,536
	당뇨병등록자 수	1,250	1,270	1,290	1,290
	고지혈증등록자 수	500	510	520	530
과정 목표	혈당·혈압 건강체크 참여자수	12,000	12,240	12,480	12,720

- 사업내용
 - 보건소 등록관리 : 공공정보시스템 등록관리
 - 방문건강팀관 연계한 방문관리 : 주기적검사및 복약지도
 - 건강생활실천을 위한 금연, 영양, 운동지도 건강상담
 - 성인병교실 운영 등 만성질환합병증 예방관리 교육

**자원
투입
계획**

○ 인력투입계획

(단위 : 명)

구 분	계	전담인력		2015년	2016년	2017년	2018년
		공무원	기타				
계	32	4	4	8	8	8	8
상당구	8	1	1	2	2	2	2
홍덕구	8	1	1	2	2	2	2
서원구	8	1	1	2	2	2	2
청원구	8	1	1	2	2	2	2

○ 예산계획

(단위 : 천원)

구 분	2015년	2016년	2017년	2018년
청주시	68,906	75,096	81,505	89,155

추진 일정	세부 사업명	구체적 사업내용	2015년	2016년	2017년	2018년 (누계)
	지역사회 홍보 및 교육	내혈압·내혈당알기 캠페인 인 횡수를 5%씩 상향	130	136	142	148
		성인병교실운영을 매년 5%씩 상향	90	92	94	96
		경로당 건강관리	400	400	400	400
	환자 조기발견	혈압·혈당측정수를 매년 2%씩 상향	12,000	12,240	12,480	12,720
환자등록관리	고혈압·당뇨병·고지혈증 환자등록수를 매년 3%씩 상향	6,750	6,952	7,154	7,356	
자체 평가 방안	사업명	최종목표치	실적	달성정도		
	심뇌혈관예방홍보 횡수	130회				
	성인병 건강교실운영 참여자수	12,000명				
	경로당건강관리사업 횡수	400회				
	혈압·혈당측정 참여자수	12,000명				
고혈압·당뇨병·고지혈증 등록자수	6,750명					
담당자	담당부서	전화번호				
	상당구보건소 건강증진팀	043) 201-3184				
	홍덕구보건소 건강증진팀	043) 201-3382				
	서원구보건소 가족보건팀	043) 201-3282				
	청원구보건소 가족보건팀	043) 201-3485				

2) 지역사회중심 재활사업

추진 과제	110세까지 불로장생하기																																																				
사업명	지역사회중심 재활사업																																																				
추진 배경	<p>○ 우리나라 등록장애인 수는 2011년 12월 말 기준 2,519천명(2012.보건복지부)으로 2000년 12월 말 958천명에서 약 163%증가하였고, 장애인 출현율(인구 100명당 장애인 수)변화추이를 살펴보면 2011년 5.61%로 나타나, 2000년 3.09%, 2005년 4.59%에 비해서 꾸준히 증가 추세를 보임</p> <p>○ 이처럼 장애인구의 급속한 증가 추세에 따라 나타나고 있는 복잡적이고 포괄적인 장애인의 욕구에 대응하기 위한 종합적인 재활건강관리 대책이 절실히 요구됨</p> <p>○ 재가장애인의 장애 원인은 90.5%가 후천적 원인이며, 특히 사고로 인해 발생하는 비율이 35.4%로 나타나 의료비 및 사회 경제적 부담을 가중시킴. 이에 후천적 장애를 예방하고 장애예방 안전의식을 높이기 위한 안전사고 예방교육이 필요한 실정임</p> <p>○ 장애인 현황(2014. 7. 1. 현재) (단위 : 명)</p> <table border="1" style="width: 100%; border-collapse: collapse; text-align: center;"> <thead> <tr> <th>구분</th> <th>총 인구 수</th> <th>장애인 수</th> <th>지 체</th> <th>뇌병변</th> <th>기타 유형</th> </tr> </thead> <tbody> <tr> <td>전 국</td> <td>51,250,261</td> <td>2,494,316</td> <td>1,300,841</td> <td>251,086</td> <td>942,389</td> </tr> <tr> <td>충 북</td> <td>1,576,819</td> <td>93,510</td> <td>48,329</td> <td>8,578</td> <td>36,603</td> </tr> <tr> <td>청주시</td> <td>830,803</td> <td>37,748</td> <td>19,063</td> <td>3,693</td> <td>14,992</td> </tr> <tr> <td>상당구</td> <td>180,091</td> <td>9,536</td> <td>4,734</td> <td>857</td> <td>3,945</td> </tr> <tr> <td>서원구</td> <td>226,194</td> <td>10,221</td> <td>5,114</td> <td>1,014</td> <td>4,093</td> </tr> <tr> <td>흥덕구</td> <td>253,696</td> <td>10,167</td> <td>5,148</td> <td>982</td> <td>4,037</td> </tr> <tr> <td>청원구</td> <td>170,822</td> <td>7,824</td> <td>4,067</td> <td>840</td> <td>2,917</td> </tr> </tbody> </table> <p>- 보건소를 중심으로 지역사회 장애인과 거동불편자에게 지역의 인적, 물적 자원을 최대한 활용하여 교육 및 훈련, 독립생활, 자립 등 포괄적인 재활보건서비스를 제공함으로써 장애인의 재활을 촉진하고 사회참여 기회를 제공하여 가치 있고 보람 있는 삶을 영위할 수 있도록 돕고자 함</p>					구분	총 인구 수	장애인 수	지 체	뇌병변	기타 유형	전 국	51,250,261	2,494,316	1,300,841	251,086	942,389	충 북	1,576,819	93,510	48,329	8,578	36,603	청주시	830,803	37,748	19,063	3,693	14,992	상당구	180,091	9,536	4,734	857	3,945	서원구	226,194	10,221	5,114	1,014	4,093	흥덕구	253,696	10,167	5,148	982	4,037	청원구	170,822	7,824	4,067	840	2,917
구분	총 인구 수	장애인 수	지 체	뇌병변	기타 유형																																																
전 국	51,250,261	2,494,316	1,300,841	251,086	942,389																																																
충 북	1,576,819	93,510	48,329	8,578	36,603																																																
청주시	830,803	37,748	19,063	3,693	14,992																																																
상당구	180,091	9,536	4,734	857	3,945																																																
서원구	226,194	10,221	5,114	1,014	4,093																																																
흥덕구	253,696	10,167	5,148	982	4,037																																																
청원구	170,822	7,824	4,067	840	2,917																																																
사업 목표	<table border="1" style="width: 100%; border-collapse: collapse; text-align: center;"> <thead> <tr> <th>구분</th> <th>2015년</th> <th>2016년</th> <th>2017년</th> <th>2018년</th> <th>비고</th> </tr> </thead> <tbody> <tr> <td>등록자 수</td> <td>783명</td> <td>847명</td> <td>897명</td> <td>957명</td> <td></td> </tr> </tbody> </table>					구분	2015년	2016년	2017년	2018년	비고	등록자 수	783명	847명	897명	957명																																					
구분	2015년	2016년	2017년	2018년	비고																																																
등록자 수	783명	847명	897명	957명																																																	

주요
내용

1. 대상자 등록 관리

- 사업대상 : 청주시 등록 장애인 및 미등록 장애인
- 사업목적 : 재활 대상자의 등·퇴록 관리 시스템을 마련하여 지속적이고 체계적인 보건 프로그램을 제공하기 위함
- 사업내용
 - 대상자 발굴 및 기초조사
 - 지역사회기관을 이용한 대상자 확보
 - 기초조사(재활기록지, 수정변형바델지수, 삶의질평가) 및 각 관리군 등록기준에 맞는 대상자 의뢰
 - 등록 및 퇴록 체계 구축
 - 정기관리군 : 거동불능장애인, 연 2회이상 기능평가, 삶의 질 평가, 방문재활서비스 제공 등
 - 부정기관리군 : 이동가능장애인, 연 1회이상 기능상태 확인, 주간재활운동실 이용 및 재활서비스 제공 등
 - 미등록관리군 : 병원에서 조기 퇴원하여 재활치료가 필요한 자, 장애 등급 받은 후 정기관리로 전환

2. 재활서비스 제공

- 사업대상 : 재활서비스가 필요한 장애인 및 허약노인
- 사업목적 : 지역사회 장애인에 대한 재활서비스 제공으로 재활의지와 일상생활에서의 자립능력을 증진시키고 사회 참여를 제고하고자 함
- 사업목표

구분	2015년	2016년	2017년	2018년	비고
재활 상담 및 보건서비스 제공	3,400명	3,600명	3,800명	4,000명	
장애발생 예방 교육 및 홍보	190회	195회	200회	205회	

- 사업내용
 - 장애인 재활사업
 - 주간 재활서비스 제공 : 이동가능장애인 주간 재활운동실 운영, 재활치료 및 맞춤형 운동 지도
 - 방문재활서비스 제공 : 거동불능장애인 전화 및 가정방문
 - 재활 보건(건강증진) 프로그램
 - 장애인 사회참여사업
 - 장애별 상호지지를 위한 친목도모 및 자조모임
 - 문화공연, 등산 등 외출 및 나들이, 체험활동
 - 2차 장애발생 예방사업
 - 만성질환 및 낙상예방 교육 등 2차 장애발생예방 교육
 - 안전사고 예방교육 등 후천적 장애발생 예방교육 및 체험활동
 - 2차 장애발생 예방을 위한 균형능력 및 유연성 증진 운동

	3. 지역 내 유관기관과 의뢰 및 연계활동												
	<ul style="list-style-type: none"> ○ 사업대상 : 재활관련 대학 및 병의원, 행정·복지·교육기관 등 ○ 사업목적 : 다양하고 전문적인 지역사회 자원 상호간에 연계체계를 구축함으로써 수요자 중심의 통합적 재활서비스 제공 ○ 사업목표 												
	구분	2015년	2016년	2017년	2018년	비고							
지역 내 기관과 연계 횟수	30회	34회	38회	42회									
재활협의체 운영 횟수	6회	6회	6회	6회									
	○ 사업내용												
	<ul style="list-style-type: none"> - 지역사회 자원 상호 간에 연계체계 구축 및 상호 협력 - 지역사회재활협의체 구성 및 운영 - 사업 수행에 대한 자문 및 정기적인 협력회의 개최 												
	○ 인력투입계획												
자원 투입 계획	(단위 : 명)												
	구분	2015년	2016년	2017년	2018년								
	계	8	8	8	8								
	상당구	2	2	2	2								
	홍덕구	3	3	3	3								
	청원구	3	3	3	3								
	○ 예산계획												
	(단위 : 천원)												
	구분	2014년	2015년	2016년	2017년	2018년							
	계	35,100	45,000	45,000	45,000	45,000							
상당구	5,100	15,000	15,000	15,000	15,000								
홍덕구	15,000	15,000	15,000	15,000	15,000								
청원구	15,000	15,000	15,000	15,000	15,000								
추진 일정	세부사업	추진일정(월)											
		1	2	3	4	5	6	7	8	9	10	11	12
	계획 수립												
	대상자 등·퇴록 관리												
	재활서비스 제공												
	장애발생 예방교육												
	재활협의체 운영												
	지역 내 기관과 의뢰 및 연계 홍보												
자체 평가 방안	사업명	최종목표치	실적	달성정도									
	보건소 등록 대상자 수	783명											
	재활상담 및 보건서비스 제공자 수	3,400명											
	장애발생 예방교육 및 홍보 횟수	190회											
	지역 내 기관과 연계 횟수	30회											
	지역사회재활협의체 운영 횟수	6회											
담당자	담당부서		전화번호										
	상당구보건소 용암보건지소		(043)201-3507										
	홍덕구보건소 강서보건지소		(043)201-3591										
	청원구보건소 가족보건팀		(043)201-3463										

3) 방문건강관리사업

추진 과제	110세까지 불로장생하기																							
사업명	방문건강관리사업																							
추진 배경	<ul style="list-style-type: none"> ○ 고령화 사회의 진입과 더불어 노인사용의료비는 현격히 증가하고 있어 2000년을 기준으로 할 때 이미 2007년에 2.78배 수준에 이룸 ○ 이에, 장기요양등급외자를 대상으로 적극적으로 기능수준을 유지하기 위한 가구단위의 예방적 건강관리 및 서비스 접근이 절실히 요구되며 가구를 단위로 서비스를 제공하는 것이 가구원 개인의 서비스 총합이상의 결과를 가져옴 ○ 빈곤으로 인한 건강격차는 고혈압, 당뇨와 같은 만성질환의 유병률이 1.5배~2배 수준으로 높았으며 주요한 위험요인인 남성 고도음주율과 여성의 흡연율이 2배 이상 높은 것으로 나타남 ○ 65세이상 연간 낙상경험률이 26.0%로 증가함에 따라 취약노인의 낙상예방 관리 교육이 필요함 																							
사업 목표	<table border="1" style="width: 100%; border-collapse: collapse; text-align: center;"> <thead> <tr> <th style="width: 15%;">구분</th> <th style="width: 15%;">2015년</th> <th style="width: 15%;">2016년</th> <th style="width: 15%;">2017년</th> <th style="width: 15%;">2018년</th> <th style="width: 10%;">비고</th> </tr> </thead> <tbody> <tr> <td>고혈압조절율(%)</td> <td>79.2</td> <td>79.3</td> <td>79.4</td> <td>79.5</td> <td></td> </tr> <tr> <td>당뇨조절율(%)</td> <td>65.6</td> <td>65.7</td> <td>65.8</td> <td>65.9</td> <td></td> </tr> </tbody> </table>						구분	2015년	2016년	2017년	2018년	비고	고혈압조절율(%)	79.2	79.3	79.4	79.5		당뇨조절율(%)	65.6	65.7	65.8	65.9	
구분	2015년	2016년	2017년	2018년	비고																			
고혈압조절율(%)	79.2	79.3	79.4	79.5																				
당뇨조절율(%)	65.6	65.7	65.8	65.9																				
주요 내용	<p>1. 만성질환 관리 및 합병증 예방</p> <ul style="list-style-type: none"> ○ 사업대상 : 건강위험요인 및 건강문제가 있는 등록관리 대상자 ○ 사업목적 : 체계적이고 정기적인 건강관리를 통해 고혈압·당뇨 등 주요 만성질환의 합병증을 예방하고 만성질환으로 인한 사망과 장애를 최소화 ○ 사업목표 <table border="1" style="width: 100%; border-collapse: collapse; text-align: center;"> <thead> <tr> <th colspan="2" style="width: 45%;">구분</th> <th style="width: 10%;">2015년</th> <th style="width: 10%;">2016년</th> <th style="width: 10%;">2017년</th> <th style="width: 10%;">2018년</th> </tr> </thead> <tbody> <tr> <td style="width: 5%;">산출 목표</td> <td style="width: 40%;">만성질환(고혈압,당뇨) 환자 등록 수</td> <td>6,650</td> <td>6,660</td> <td>6,670</td> <td>6,680</td> </tr> </tbody> </table> <ul style="list-style-type: none"> ○ 사업내용 <ul style="list-style-type: none"> - 건강위험요인 및 건강문제 스크리닝 - 만성질환자의 생활습관 상담, 건강생활실천 동기부여 및 합병증 예방을 위한 교육 - 복용 약물에 대한 점검 및 상담 - 암으로 인한 증상 및 통증 조절을 위한 정보 제공 - 대상자 가족에 대한 건강교육 및 정서적지지 등 						구분		2015년	2016년	2017년	2018년	산출 목표	만성질환(고혈압,당뇨) 환자 등록 수	6,650	6,660	6,670	6,680						
구분		2015년	2016년	2017년	2018년																			
산출 목표	만성질환(고혈압,당뇨) 환자 등록 수	6,650	6,660	6,670	6,680																			

2. 노인 허약예방

- 사업대상 : 만 65세 이상 노인의 허약노인 판정평가 결과 4~12 점으로 고위험 허약노인에 해당되는 자
- 사업목적 : 노인의 신체적·정신적·인지적·사회적 기능의 회복, 유지 및 증진을 통하여 건강한 노후 생활을 도모하고 장기요양상태를 사전예방
- 사업목표

구 분		2015년	2016년	2017년	2018년
산출 목표	만65세 허약노인 등록자수	710	715	720	725
과정 목표	노인 허약예방 프로그램 운영횟수	66	66	66	66

- 사업내용
 - 정기적인 건강스크리닝 및 건강관리
 - 안전사고 및 낙상 예방 교육
 - 치매예방교육
 - 만성질환 예방교육 및 합병증예방교육
 - 폭염 및 한파 시 건강관리 교육

3. 대상자 맞춤 자원연계서비스 제공

- 사업대상 : 방문건강관리 등록대상
- 사업목적 : 보건소 내·외 자원연계를 통해 대상자 맞춤 보건·복지 서비스를 제공하여 서비스 중복과 사각 해소
- 사업목표

구 분		2015년	2016년	2017년	2018년
산출 목표	자원연계서비스 제공 건수(연인원)	7,700	7,750건	7,780건	7,800건

- 사업내용
 - 보건소 내
 - 방문건강관리 전담 의사진료 : 방문진료 및 내소진료
 - 건강증진프로그램 연계 : 금연, 절주, 운동, 영양, 비만 프로그램 연계
 - 만성질환관리 : 심뇌혈관사업과 연계하여 고혈압, 당뇨 교실 연계
 - 구강보건 : 노인의치 보철사업 및 노인 불소도포 연계
 - 노인 : 치매선별검사 및 치매정밀검진의뢰, 치매치료관리비지원 및 치매사례관리 연계
 - 산모·신생아 : 모자보건사업 및 영양플러스 사업 연계
 - 기타 : 의료비(암환자, 희귀·난치성 질환)지원, 혈액·소변 등 각종 검사 및 완화의료서비스 연계
 - 보건소의 지역사회
 - 보건 : 의료기관 진료, 정신보건센터, 알코올상담센터 등 연계
 - 복지 : 다문화가족지원센터, 노인돌봄서비스, 주거환경개선, 가사 및 간병서비스 등 연계

자원 투입 계획	○ 인력투입계획 (단위 : 명)													
	구 분	전담인력	연계인력	2015년	2016년	2017년	2018년							
	계	19	8	19	19	19	19							
	상당구	7	2	7	7	7	7							
홍덕구	4	2	4	4	4	4								
서원구	4	2	4	4	4	4								
청원구	4	2	4	4	4	4								
추진 일정	○ 예산계획 (단위 : 천원)													
	구 분	2014년	2015년	2016년	2017년	2018년								
	청주시	504,540	504,540	515,721	523,002	530,383								
추진 일정	세부사업명	추진일정(월)												
		1	2	3	4	5	6	7	8	9	10	11	12	
	만성질환관리 및 합병증예방													
	노인 허약예방관리													
	건강관리 프로그램운영													
자원연계서비스제공														
자체 평가 방안	사 업 명		목표치		실적		달성정도							
	만성질환 등록관리자 수		6,680명											
	허약노인 등록자 수		725명											
	노인허약예방 프로그램운영 횟수		66회											
대상자 맞춤 자원연계서비스 제공횟수		7,800건												
담당자	담당부서				전화번호									
	상당구보건소 가족보건팀				043) 201-3164									
	홍덕구보건소 가족보건팀				043) 201-3371									
	서원구보건소 가족보건팀				043) 201-3265									
청원구보건소 가족보건팀				043) 201-3463										

4) 치매관리사업

추진 과제	110세까지 불로장생하기						
사업명	치매관리사업						
추진 배경	<ul style="list-style-type: none"> ○ 평균수명이 늘어나면서 노인인구가 증가함에 따라 노인의 건강문제는 심각한 사회문제로 대두되고 있음. ○ 2012년 기준 65세 이상 노인의 치매 유병률은 9.18%, 2013년 9.39%, 2014년 9.58% 2015년 9.79%, 2016년 9.99%, 2020년 10.39%로 추정되어 노인성질환 중 높은 유병률을 보이고 있음. ○ 급속한 고령화로 2024년에는 100만명의 환자가 발생할 것으로 예상되어 지역주민을 대상으로 치매예방교육 및 홍보 및 치매환자 조기검진 사업을 통하여 약제비 지원 등으로 조기치료를 유도 함. ○ 의료기관 및 노인요양시설과 연계망을 구축하여 치매진단, 입원치료, 요양 등 연계서비스를 제공하고자 함. 						
사업 목표	○ 결과목표						
	구분	세부항목	2015년	2016년	2017년	2018년	비고
	청주시	치매등록율	25.8%	26.6%	27.7%	28.7%	
		치매조기검진율	7.1%	7.3%	7.5%	7.8%	
		만75세노인 및 만75세이상 독거노인참여율	4.7%	4.9%	5.0%	5.2%	
	<small>※ 치매환자 등록율 산정 : 치매유병율 9.18%</small> <small>※ 치매조기검진율 산정 : [{신별검사 참여자/만 60세이상 인구}*0.7 } +진단검사 참여자 /만 60세이상 인구*0.3] *100</small> <small>※ 만75세노인 및 75세이상 독거노인 참여율 : [{신별검사 참여자/만 75세이상 인구 }*0.7] *100</small>						
주요 내용	1. 치매상담센터 운영 <ul style="list-style-type: none"> ○ 사업대상 : 만 60세이상 치매노인과 그 가족 ○ 사업목적 : 노인건강증진을 위한 생활습관을 생활화하여 치매예방, 등록관리 등 자가건강관리 능력을 향상시키고 조기검진안내, 홍보로 치매예방과 치료에 대한 사회적 인식제고 ○ 사업목표 						
	구분	세부항목	2015년	2016년	2017년	2018년	비고
	청주시	치매노인등록관리	2,010	2,090	2,170	2,250	
		만75세노인 및 만75세이상 독거 노인 참여자 수	2,360	2,430	2,500	2,570	
	<ul style="list-style-type: none"> ○ 사업내용 <ul style="list-style-type: none"> - 치매노인 등록 및 관리, 치매예방 및 간호요령 교육 - 재가 치매환자에 대한 위생용품 제공, 치매환자 및 가족에 대한 상담 지원 						

자원 투입 계획	○ 인력투입계획 (단위 : 명)				
	구분	2015년	2016년	2017년	2018년
	계	7	7	7	7
	○ 예산투입계획 (단위 : 천원)				
	구분	2015년	2016년	2017년	2018년
	청주시예산	586,604	514,684	604,604	613,604
추진일정	(단위 : 명)				
	구분	세부 사업명	추진 계획		
			치매상담센터운영	2016년	2017년
	청주시	치매상담센터운영	2,010	2,090	2,170
치매조기검진사업		9,800	10,150	10,500	10,850
치매고위험군 참여자 수		2,360	2,430	2,500	2,570
자체평가 방안	사업명		평가방법		평가결과
	치매등록율		목표대비 90%이상 달성여부		
	치매조기검진율				
	만75세노인 및 만75세이상 독거노인참여율				
담당자	담당부서		전화번호		
	상당구보건소 가족보건팀		043) 201-3164		
	홍덕구보건소 가족보건팀		043) 201-3362		
	서원구보건소 가족보건팀		043) 201-3263		
	청원구보건소 가족보건팀		043) 201-3462		

2. 지역보건 전달체계 구축 및 활성화

함께하는 힘! 지역사회 네트워크 강화

- 지역 의료취약지역(격오지 및 취약계층 밀집지역) 및 특정보건문제(자살, 의료불균형) 등은 공공보건기관의 노력만으로 해결하기는 어려움
- 지역사회 자원협력 및 역량강화를 통해 지역보건 전달체계를 구축·확립하여 의료취약 부분에 대한 개선점을 모색

가. 지역보건 전달체계 개선

1) 지역사회 보건의료 현황

□ 보건의료 자원 현황

(단위 : 개소수, 명, %)

행정구분	인구	종합병원	병원	요양병원	개원의원 수			간호사수	약국수
					의원	치과의원	한의원		
계	841,069	6	20	12	432	213	210	1,557	329
읍·면지역	159,175	0	1	2	43	22	20	82	40
도시지역	681,894	6	19	10	389	191	190	1,476	289
도시집중률 (%)	81	100	95	83	90	89.6	90	95	87.8

※ 총인구 : 외국인 포함

□ 자살사망률 현황

(괄호 : 인구 10만명당 자살자 수(명))

구분	2010년	2011년	2012년	비고
전국	15,566명(31.2)	15,906명(31.7)	14,160명(28.1)	
충북	550명(35.9)	601명(38.9)	567명(36.6)	전국 3위
청주시	243명(30.0)	267명(32.5)	235명(28.6)	충북 10위 (자살자수: 충북의 41.4%)

2) 청주시 보건의료 공급현황 및 전망

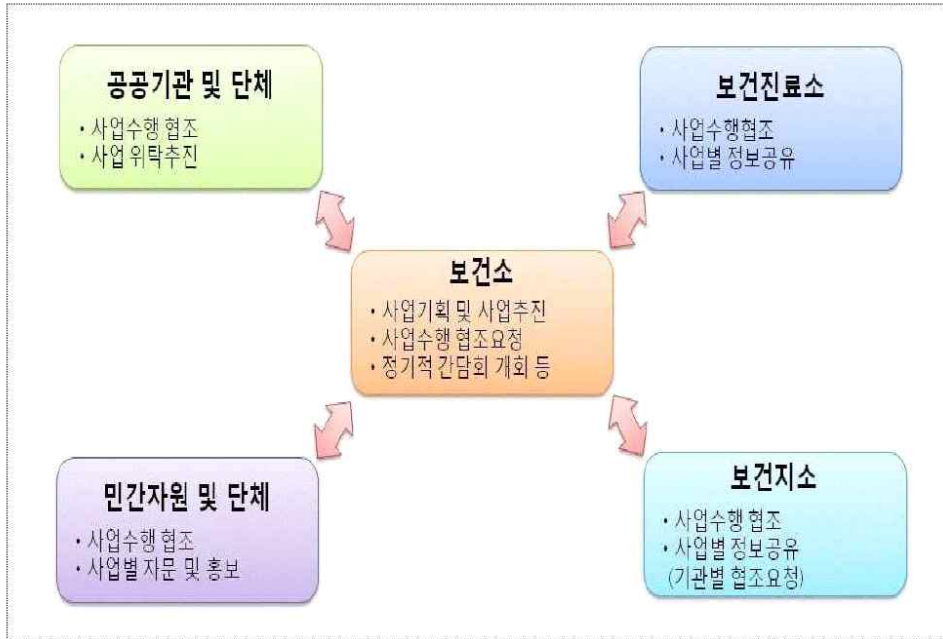
- 청주시는 주변지역과의 교통 편리성, 오송·오창과학단지 조성, 청주·청원 통합으로 인해 인구가 꾸준히 증가하는 추세로 보건의료 수요가 지속적으로 증가될 전망

- 그에 비해 보건의료자원은 부족하여 의사 1명이 환자 약 790명의 시민건강을 책임 짐으로서 전반적인 보건의료의 공급 부족이 예상됨
- 청주시의 자살률은 2012년 28.6명으로 전국평균인 28.1명보다 높게 나타나고 충북 전체 자살자의 약 41%를 차지함
- 도·농간의 의료자원의 지역 불균형이 심하여 지역간 건강격차 초래 가능성 내포

3) 지역보건 자원 확충계획

- 지역 내 보건기관, 의료단체 및 의료시설간의 협력을 통한 의료자원 확보로 보건의료서비스 접근성 향상 및 취약계층, 취약지에 대한 지원 증대
- 의뢰조직, 위기 개입·관리조직 등 지역사회 협력체계 구축을 통해 우울증, 알콜중독 등의 자살원인 해결
- 보건소, 병·의원, 노인지원기관, 아동지원기관 등과 협력체계를 구축, 방문보건서비스를 통한 지역간 의료불균형 해소

4) 지역보건 전달체계



5) 지역보건 전달체계 구축을 위한 인프라 확보

단체명	협력사항	협력내용
충북대학교병원	무료 의료강좌 협약(MOU)	에이즈 등 총 9개사업에 대한 무료 의료강좌
초정노인요양병원	응급의료 협력체계 구축(MOU)	시민대상 응급처치교육, 재난대비 합동훈련
청주동부소방서	응급의료 협력체계 구축(MOU)	시민대상 응급처치교육, 재난대비 합동훈련
청주청원경찰서	응급의료 협력체계 구축(MOU)	시민대상 응급처치교육, 재난대비 합동훈련
오창중앙병원	응급의료 협력체계 구축(MOU)	시민대상 응급처치교육, 재난대비 합동훈련
청주성모병원	응급의료 협력체계 구축(MOU)	시민대상 응급처치교육, 재난대비 합동훈련

나. 지역보건 자원협력 및 역량강화

1) 공공기관 및 민간자원의 연계·협력

구분	협력기관	협력내용	
법정감염병 예방·관리 사업	공공 부분	도청 보건정책과	◦감염병관리사업
		도보건환경연구원	◦감염병확인진단
		청주교육지원청	◦환자 발생시 접촉자 조사 및 홍보 등 협조
		주민자치센터	◦하절기 방역소독 및 감염병 예방홍보 협조
		위생안전과	◦급식소 위생점검 및 식품유통확인 협조
		환경위생과	◦일반음식점 위생점검 및 식품유통 확인 협조
	민간 부분	청주시의사회	◦예방접종 실적보고 및 등록 ◦감염병(의사) 환자신고 및 모니터링
		청주시약사회	◦철사환자 신고 및 파악협조,
		새마을지도자 청주시지회	◦취약지역 방역소독 자원봉사
		세기위생방역공사 외 21개소	◦소독의무시설 방역소독
	관내의료기관	◦감염병(의사) 환자신고 및 모니터링 ◦표본감시의료기관 지정 운영	
결핵예방 및 관리	공공 부분	질병관리본부 (에이즈·결핵관리과)	◦사업계획 수립, 지원 및 평가 ◦중앙결핵역학조사팀(KTEIS) 운영 ◦역학조사 및 관리 내용 평가 및 환류
		시·도 보건정책과	◦보건소의 결핵관리사업 지원, 분석 및 평가 ◦보건소의 결핵관리담당자 교육 및 관리 ◦결핵 역학조사 관리 및 지원
		보건환경연구원	◦보건소 결핵 및 잠복결핵감염 진단 ◦결핵역학조사 검사지원(IGRA검사)
		국립결핵병원 (목포, 마산)	◦결핵환자의 진료 및 관리등 검진 ◦흉부 X선검사의 판독지원 ◦결핵관련 임상연구-결핵 전문가 교육 지원
	민간 부분	대한결핵협회	◦국가결핵관리사업 지원 (결핵취약계층및 오벽지주민 이동검진, 집단결핵발생시 흉부엑스선검사지원) ◦지자체 결핵 진단 관련 인력의 교육 및 기술지원
		결핵연구원	◦국가결핵관리사업 지원(결핵DNA지문분석검사) ◦결핵관리 인력에 대한 교육 및 기술지원 ◦결핵 백신, 결핵관련 역학 및 진단 등 연구 ◦결핵관련 기술지원 ◦결핵관련 국제협력사업 지원

구분	협력기관	협력내용
	-공군항공의료원, 효성병원, 한국병원, 하나병원, 씨앤씨푸른병원, 청주성모병원, 오창중앙병원, 충북대학교병원, 청주의료원 -관내 초·중·고 및 관내대학교 -산남종합사회복지관내 하나센터	◦결핵환자신고, 입원명령, 접촉자 검진, 결핵환자치료 ◦민간병원 결핵전담간호사 통한 결핵환자관리 ◦결핵환자발생시 접촉자 명단제공및 역학조사지원 ◦북한이탈주민 결핵발생시 연락및 환자관리
지역사회 통합건강 증진사업 (여성·어린이 특화)	동주민지원센터	◦취학전 아동 실명예방사업(개안수술비)서류 접수 ◦영유아건강검진 홍보
	한국보건복지정보개발원	◦산모신생아건강관리사 지원
	인구보건복지협회(중앙)	◦고위험임산부의료비지원 ◦선천성대사이상검사 체형지 제작 및 공급, 정도관리, 선천성대사이상환아 특수조제분유등 공급
	인구보건복지협회(충북·세종지회)	◦임산부의 날, 모유수유 캠페인, 난임전문상담센터운영
	한국실명예방재단	◦취학전 아동실명예방 검진 키트보급 ◦집단교육, 시력이상 아동 관리 및 의료비지원
	청주시교육청,어린이집연합회	◦취학 전 아동실명예방 참여기관 모집 협조
	유치원, 어린이집 812개소	◦취학전 아동실명예방사업, 시력검사지원 ◦재검진자 선별후 통보
	보건소 내	◦선천성대사이상 환아 희귀난치성질환사업 연계 ◦미숙아 및 선천성이상아 방문건강관리사업 연계
	통계청	◦임산부, 신생아, 사망사산보고
	관내 산부인과	◦임산부 신고 및 분만관리 신고 ◦미숙아 및 선천성 이상아 신고
	관내 소아과	◦영유아 건강검진
	인공수정지정기관(399개소)	◦인공수정 상담 및 진단, 정부지원 인공수정시술
	체외수정지정기관(144개소)	◦체외수정 상담 및 진단, 정부지원 체외수정시술
	난청사업팀	◦청각선별검사관련 홍보 및 청구
	청각선별검사지정병원(460개)	◦신생아청각선별검사 및 환자 추후관리
	난청확진검사기관(101개소)	◦난청 확진 검사 실시
	생명보험사회공헌재단	◦고위험임산부 의료비지원
	교보생명아름다운재단	◦다숨이 작은 숨결 살리기 지원사업
	한국심장재단	◦선천성이상아 심장수술비 지원
	한국난임가족연합회(아가야)	◦아가야 보듬이 지원, 난임전문상담센터 운영
	세살마을(가천의과대학교)	◦임신·육아 교육
	우리카드	◦청소년 산모 임신·출산 의료비 접수 및 정산
	새생명지원센터	◦미혼모·부자 지원기관
자모원	◦미혼모자시설	
예방접종 대상 감염병관리	공공 부문	도청 보건정책과 ◦예방접종사업 관리
	주민자치센터	◦페렴구균 예방접종 시 접종대상자 명단 파악 및 홍보 협조 ◦인플루엔자 동별출장 접종 시 장소 섭외, 접종대상자 명단파악 및 홍보 협조
	관내 학교	◦취학아동 예방접종 확인사업 ◦감염병 유행시 미접종자 접종 관리 협조
민간 부문	위탁의료기관 병의원 ◦국가필수예방접종사업(접종 및 전산등록)	
건강생활 실천사업	공공 부문	국공립유치원 ◦미취학어린이건강교실
	청주시생활체육회 시설관리공단	◦성인비만탈출교실 ◦생애주기별 운동프로그램 운영
	학교 및 교육지원청	◦초등어린이 건강교실

구분	협력기관	협력내용	
		<ul style="list-style-type: none"> ◦ 학교야간운동교실 ◦ 어린이, 청소년 비만교육 	
	읍면동주민센터	◦ 주민교육 및 프로그램 운영	
	국민건강보험공단	<ul style="list-style-type: none"> ◦ 걷기대회 캠페인 ◦ 운동교실 협업 	
	중소기업지원청	◦ 근로자 보건교육	
	언론기관	◦ 자전거타기 등 운동 캠페인	
	공원녹지과	◦ 건강 홍보관 운영	
	민간 부문	한국네슬레	◦ 초등어린이건강교실 운영
		경로당	◦ 농한기운동프로그램 운영
		종합사회복지관	◦ 노인 건강프로그램 운영
		대한노인회청주시지회	◦ 경로당 건강관리사업
	어린이집연합회, 보육시설연합회	◦ 미취학어린이건강교실	
구강보건 사업	공공 부문	청주시 교육청	<ul style="list-style-type: none"> ◦ 학교구강보건사업, 불소용액 양치사업 협조 ◦ 미취학아동 구강보건교육사업 협조
		청주시 보건교사회	◦ 학교구강보건사업, 불소용액 양치사업 협조
		청주시 읍,면,동 주민센터	<ul style="list-style-type: none"> ◦ 노인의치(틀니)사업 대상자 신청협조 ◦ 노인 불소도포·스켈링사업 홍보협조
	민간 부문	청주시 치과의사회	◦ 노인의치(틀니)사업 협약 및 협조
		청주시 어린이집 연합회	◦ 미취학아동 구강보건교육사업 협조
		청주시 경로당,복지관	<ul style="list-style-type: none"> ◦ 노인구강보건사업 협조 ◦ 노인 불소도포·스켈링사업 홍보협조
		청주시 치과병·의원	◦ 노인의치(틀니)사업 협조
		지역대학 치위생학과	◦ 치위생학과 실습 협조
심뇌혈관 예방관리 사업	공공 부문	충청북도 심뇌혈관질환예방사업 지원단	<ul style="list-style-type: none"> ◦ 환자 조기발견 캠페인 연합 추진 ◦ 주민교육 시 강사지원
		권역 심뇌혈관질환예방센터	<ul style="list-style-type: none"> ◦ 환자 조기발견 캠페인 연합 추진 ◦ 주민교육 시 강사지원
		국민건강보험공단	◦ 건강검진결과 공유
		주민복지과	<ul style="list-style-type: none"> ◦ 경로당 건강관리사업 협조 ◦ 사례관리자 발굴 연계
	민간 부문	읍·면·동 주민센터	<ul style="list-style-type: none"> ◦ 축제 시 조기발견캠페인 협조 ◦ 주민교육 시 장소 협조
		경로당	◦ 노인건강관리사업 참여자 모집
		시니어클럽	◦ 만성질환 건강강좌 교육 대상 및 장소 협조
		종합사회복지관	<ul style="list-style-type: none"> ◦ 성인병교실 운영 대상 및 장소 협조 ◦ 만성질환관리 운동 프로그램 운영 협력
		병의원	<ul style="list-style-type: none"> ◦ 만성질환합병증 예방사업 협조 ◦ 경동맥조음파검진 협조 ◦ 주민교육 시 강사지원
금연사업	공공 부문	<ul style="list-style-type: none"> -청주교육지원청, 충청북도교육청 -지역아동센터 -초·중·고등학교 -청주중독관리센터 -청주교도소 	<ul style="list-style-type: none"> ◦ 흡연 학생을 위한 금연상담 및 흡연예방교육 ◦ 금연자료 및 금연교육 강사지원 ◦ 홍보물 배부 및 캠페인
		상당경찰서, 흥덕경찰서	<ul style="list-style-type: none"> ◦ 금연법령 준수 및 단속 협조 ◦ 직원 대상 이동금연클리닉 운영

구분	협력기관	협력내용
건강검진 사업	민간 부문 -청주PC방지회 -청주외식업협회 -충북학원연합회	◦금연법령 준수 및 점검 협조 ◦홍보물 배부
	충북대학교, 서원대학교, 청주교육대학교, 꽃동네대학교	◦금연교육 및 캠페인 ◦금연시설 운영 협조
	경로당, 주민자치센터	◦금연교육 및 흡연예방 교육 ◦금연사업 홍보
	공장 등 사업장	◦근로자를 위한 이동금연클리닉 운영 ◦사업장내 금연구역 지정 협조
건강검진 사업	공공 부문 구(區) 사회복지팀	◦의료급여 이중지원내역 확인
	읍·면·동 주민센터	◦건강검진 홍보, 암의료비 지원사업 안내
암 관리사업	민간 부문 국민건강보험공단	◦건강검진비용 예탁, 수검률 관리, 건강검진 홍보 ◦중증질환 재난적 의료비 중복수혜여부 확인
	공공 부문 시 회방복지지원팀	◦긴급의료비 및 사회복지공동모금 중복수혜여부 확인
	읍·면·동 주민센터	◦소아암환자가구 소득·재산(공직자료)조사 의뢰 ◦국가암검진 홍보
	민간 부문 국민건강보험공단	◦암검진비용 예탁, 수검률 관리, 국가암검진 홍보 ◦중증질환 재난적 의료비 중복수혜여부 확인
암 관리사업	요양기관	◦분인부담금 지급보증제 실시
	충북지역암센터	◦암 경험자 사후관리 및 교육, 정보 제공 ◦국가암검진 및 암의료비지원사업 홍보

2) 지역의료균형을 위한 방문건강 연계·협력 체계 구축

□ 사업추진 체계



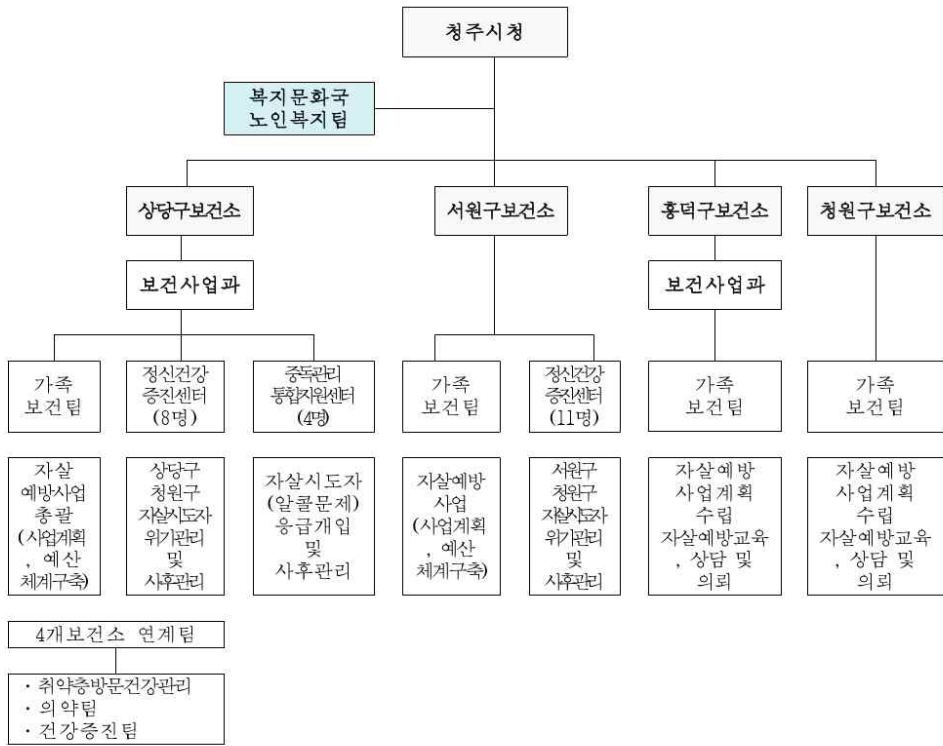
□ 민·관 협력체계 구축

구분	협력기관		협력내용	
방문건강 관리사업	공공 부문	보건소, 지소, 보건진료소	◦방문건강관리사업	
		도청·시청·구청	◦방문건강관리사업 지원	
		각 동 및 면사무소	◦대상자 관리 및 연계	
		국민건강보험공단	◦치료비지원 및 홍보·안내	
		정신건강증진센터	◦정신 건강 상담등	
		충북대학병원	◦재가암환자관리, 호스피스 교육	
	민간 부문	장애인	믿음의집	◦장애인 연계 ◦재가장애인 방문재활관리 ◦대상자 기능평가조사·통보
			보람근로원	
			성보나의집	
			소망의집	
			꽃이피는마을	
			청애원	
			아름마을	
		노인	은혜의집	◦노인 주간보호 ◦노인 장기요양 ◦가정봉사 파견 ◦노인돌보미 서비스
			즐거운마을	
			미원돌봄의집	
초정노인요양원				
초정노인재가복지센터				
행복의집				
섬김의집				
효부마을				
청원노인복지관				
청주종합사회복지관				
아동		산남복지관	◦가사도우미 ◦도시락 및 반찬 배달 ◦말벗 지원 ◦노인돌보미연계	
		서부종합사회복지관		
		청주지역자활센터		
		현양복지재단		
		불지촌		
		시니어클럽		
		혜능보육원		◦영유아·미혼모 보호 및 관리 ◦아동 보호 및 관리
자모원				
드림스타트				
지역아동센터				
병·의원 (호스피스 가정간호 치매검진 의뢰·연계)	초정노인병원	◦치매진단 및 상담 ◦노인, 재가환자, 치매환자 대상자 연계 및 관리 ◦가정간호, 재가암환자관리, 호스피스 교육 ◦알콜중독 및 정신상담 연계		
	참사랑노인병원			
	성모병원			
	한국병원			
	효성병원			
	청주의료원			
예사랑병원				

다. 자살예방 시민 중심의 맞춤형 복지 전달체계 구축(중점)

□ 사업추진 체계

자살예방IFT 조직 공동추진 : 복지문화국 노인복지팀, 보건소, 정신건강증진센터, 중독관리통합지원센터



□ 민·관 협력체계 구축



□ 자살예방사업을 위한 연계·협력

구분	협력기관	협력내용
정책 및 조정	보건소(4개소)	◦ 자살예방사업계획수립, 예산확보, 센터운영 ◦ 자살예방교육, 상담, 프로그램운영 및 인식개선홍보
의뢰 조직	읍면동 주민센터	◦ 발견, 상담 및 응급 의뢰
	구청 주민복지과 희망복지지원팀	
	여성가족과 아동지원팀	
	복지관	
	청주행복네트워크	
위기 개입 조직	경찰서(4개소)	◦ 위기대응협약기관 자살시도자 응급대응, 위험군 의뢰 및 정보제공
	소방서(3개소)	◦ 위기대응협약기관, 응급처치 및 의료기관 수송, 위험군 의뢰
	응급의료기관(6개소)	◦ 위기대응협력기관, 응급치료 및 입원치료
위기 관리 조직	정신건강증진센터(2개소)	◦ 자살시도자 응급개입 및 치료비지원 가족관리 사례등록관리 등
	중독관리통합지원센터(1개소)	◦ 중독연관 자살시도자 및 가족관리
지원조직	생명사랑지킴이	◦ 발견 및 상담 의뢰, 관찰
연계기관	법무부 청주교도소	◦ 자살예방사업
	충북지방방무청	
	충청북도 노인보호전문기관	◦ 노인자살예방사업
	복지관(3개소)	◦ 정신건강증진 교육 및 상담 등
	관내 초등학교(13개교)	
	청주복지재단	
	청주시건강가정지원센터	
	청주시사회복지협의회	
	청주소년원	

□ 자살 예방을 위한 생명사랑지킴이 양성 강화

- 목 적 : 지역사회 구성된 조직을 활용 생명사랑지킴이 양성프로그램을 운영하여 관계형성이 필요하거나 우울감 및 자살생각이 있는 생애주기별 대상자를 발견하고 정신건강증진센터 등 전문상담기관에 의뢰하여 관리함으로써 자살율을 감소시키고자 함
- 대 상 : 읍면동 주민센터 사회복지사, 구청 희망복지팀, 방문건강관리사, 교사, 상담교사, 보건교사, 산업체간호사 등

생명사랑지킴이 양성 대상	생애주기별(생활터) 접근
교사, 상담교사, 보건교사	아동·청소년 (학교, 지역아동센터)
지역아동센터 교사, 보육원	
복지문화국 여성가족과 (드림스타트)	청장년층 (기업체, 군부대)
산업체간호사	
전담군인	노인 (노인복지관)
9988행복나눔미	
노인복지관종사자	
행복도우미(우편배달부)	취약계층 (대상자 가정)
읍면동주민센터 사회복지사	
구청 희망복지팀 보건소 방문건강관리사	

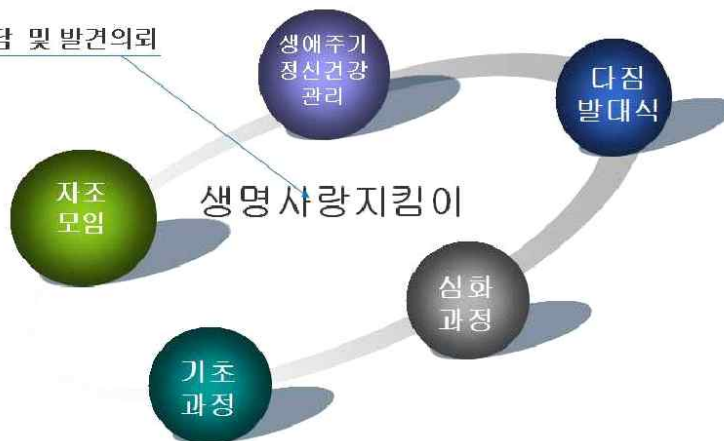
○ 내 용

- 자살예방, 생명사랑 중요성 교육
- 자살예방관리 및 안전지킴 기초 및 심화교육
 - ※ 건강한마음키우기 교실 강사양성 교육 수료 → 생명사랑 교육 실시
- 지속활동 다짐 발대식 및 자조모임 운영
- 교육대상 소속기관 연계 협조
(초·중·고 교육청, 지역아동센터, 보육원, 기업체, 군부대, 주민복지관, 노인복지관 등)

○ 생명사랑지킴이 활동영역

- 자살예방 상담, 발견 및 의뢰
- 지속적인 관심과 관찰

관찰, 상담 및 발견의뢰



【생명사랑지킴이 활동체계】

3. 지역보건기관 자원 재정비

자원정비로 주민 건강 향상 기반 마련
보건소 신축(2개소), 예산·인력·장비 ↑

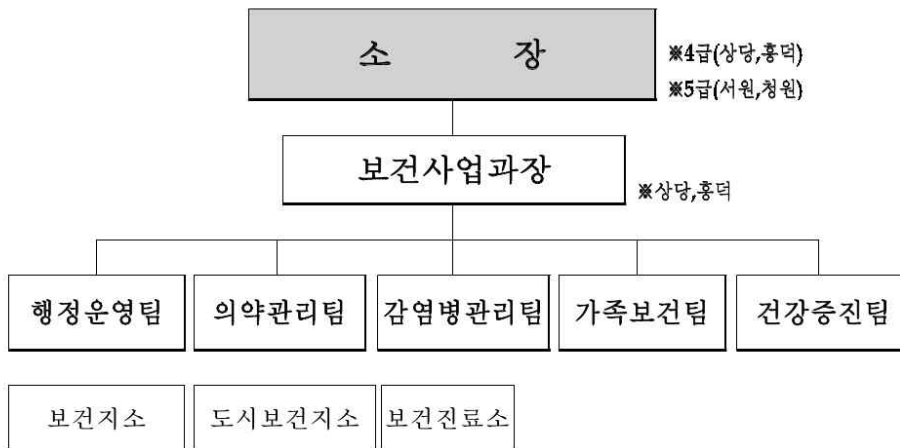
가. 보건조직 및 체계정비 계획

1) 보건기관 역량강화 총괄 계획

구 분		2015년	2016년	2017년	2018년	비고
인력(명)	계	326	330	334	338	16 ↑
예산 (천원)	계	38,256,374	40,965,030	44,141,321	47,875,209	
	인 건 비	5,082,494	5,444,191	5,867,815	6,364,589	
	사 업 비	33,080,700	35,423,396	38,171,223	41,402,818	
	시설/장비개선비	106,165	113,428	119,265	125,784	
기관수	계	44	45	45	45	
	보건소	4	4	4	4	
	보건지소	15	15	15	15	
	보건진료소	25	25	25	25	
	기타	-	1	1	1	건강생활지원센터

2) 조직현황 : 4소 2과 20팀, 15보건지소, 25보건진료소

□ 기 구



□ 보건소별 기구현황

구 분	계	보건소	도시보건소	보건지소	진료소
계	44	4	2	13	25
상당구보건소	17	1	1	4	11
서원구보건소	5	1	-	2	2
홍덕구보건소	11	1	1	4	5
청원구보건소	11	1	-	3	7

□ 직급별 공무원 현황

직급별	계	상당구 보건소	서원구 보건소	홍덕구 보건소	청원구 보건소	비고
계	186	57	34	52	43	
4급	2	1		1	-	
5급	8	2	2	2	2	
6급	47	12	9	15	11	
7급	66	23	12	17	14	
8급	50	16	8	14	12	
9급	13	3	3	3	4	

□ 본소시설현황

○ 상당구보건소(연면적: 4,083.06㎡)

- 1층 : 민원실,진료실,물리치료실,금연상담실, 검사실,접종실,만성질환관리실,영양상담실
- 2층 : 구강보건센터, 운동처방실, 방문보건실, 영상정보교육실
- 3층 : 소장실, 종합사무실, 영양교육실



○ 서원구보건소(본관 :2,290.73 ㎡)

- B1층 : 소장실, 종합사무실, 건강증진사무실, 감염병관리사무실,민원실,진료실,물리치료실,금연상담실,검사실,접종실,만성질환관리실,영양상담실,운동처방실,예방접종실,모자보건실,한방실,구강보건실



○ **홍덕구보건소(본관: 993.71㎡, 별관: 1,040.89㎡)**

- 본관2층 : 사회의실, 방문보건실, 금연상담실, 운동처방실, 모자보건실, 영양상담실
- 본관3층 : 소장실, 종합사무실, 건강증진사무실, 심폐소생술 교육장
- 별관1층 : 민원실, 진료실, 물리치료실, 한방실
- 별관2층 : 감염병관리담당, 결핵실, 예방접종실, 검사실, 방사선실



○ **청원구보건소(연면적: 3,903.46㎡)**

- 1층 : 민원실, 진료실, 물리치료실, 방사선실, 임상병리실 등
- 2층 : 종합사무실, 치과진료실, 문서보관실 등
- 3층 : 소장실, 업무연찬실, 영양실습실 등



□ **조직정비계획**

- 보건소의 업무구조가 방문자 위주의 업무처리 형태에서 방문보건사업 등 찾아가서 도와주는 보건의료서비스 형태로 전환되어 인력이 더 필요하나 통합청주시 출범으로 1개구 보건소가 늘어 부서수가 많아지면서 상대적 인력감축으로 크게 고충을 겪고 있어 업무추진에 필요한 최소인력의 증원이 요구됨
- 고령화 사회 노인인구 급증에 따른 만성퇴행성질환이 크게 증가하고 있어 이에 따른 물리치료 및 한방진료기능이 강화되고 있으나 이를 위한 보조인력이 없어 충원이 요구됨
- 통합청주시 출범으로 4개구 보건소로 나뉘어 따라 거리상 보건소 진료가 어려운 도시지역의 주민불만이 쇄도하여 건강생활지원센터의 확충이 요구됨

(단위 : 명)

구 분	시설 (개소)			인력 (명)			비 고
	현행	변경	증감	현행	변경	증감	
계	44	45	+1	322	338	+16	
보 건 소	4	4	-	232	241	+9	
건강생활지원센터	-	1	+1	-	3	+3	
보건지소	15	15	-	63	67	+4	
보건진료소	25	25	-	27	27	-	

나. 시설, 장비 확충 및 보강계획

1) 총괄현황

□ 필요성

- 청원구보건소의 경우, 청주시 오창읍에 소재하여 관할구역에 방문해야 하는 내소 민원 불편 초래(구 청주시지역 인구비율:55%), 공공의료시설이 부족하여 의료취약 계층의 공공보건 의료 서비스의 접근성이 떨어지고 있어 청원구 건강생활지원센터의 신축이 시급함.
- 노후되고 협소한 보건소 및 지소를 신축하여 지역주민의 의료서비스 불편을 해소하고 공공의료서비스 향상 및 주민건강증진 도모

□ 시설 및 장비 확충 총괄

직급별	계	상당구 보건소	서원구 보건소	홍덕구 보건소	청원구 보건소	비고
시설	3	-	1	1	1	
장비	17	7	7	2	1	

- 홍덕구와 서원구 보건소 신축, 청원구보건소 산하 건강생활지원센터 확충

2) 시설 및 장비확충 계획

□ 시설확충계획 총괄

(단위 : 천원)

우선 순위	보건기관명	개선 유형	개선내용	사업비		개선사유	비고
1	홍덕구 보건소	신축	보건의료 시설기반 구축	국비	2,873,000	통합후 부족한 보건소 신축	2016
				도비	710,000		
				시비	4,247,000		
2	서원구 보건소	신축	건강수명 연장을 위한 질병예방	국비	2,930,000	건물협소 및 시설노후	2016
				도비	730,000		
				시비	13,500,000		
3	청원구 건강생활 지원센터	신축	질병예방, 건강한 생활습관형성	국비	1,336,500	도시지역 주민의 보건의료서비스 제공	2016 청원구
				도비	334,125		
				시비	334,125		
4	오창 보건지소	신축	쾌적한 진료환경 개선	국비	427,680	건물협소 및 시설노후	2017 청원구
				도비	106,920		
				시비	106,920		

□ 소별 장비확충 및 보강계획

<상당구보건소>

(단위 : 천원)

연번	장비종류	필요량/가격	지원요구액		주요기능	비 고
			국비	도비		
1	연막소독기 (휴대용)	2대/700	국비	-	소독 업무	2015
			도비	-		
			시비	1,400		
2	손씻기VIEWBOX	2개/500	국비	-	감염병 관리	2015
			도비	-		
			시비	1,000		
3	자동염색기	1대/2,000	국비	-	검사 업무	2015
			도비	-		
			시비	2,000		
4	혈액보관냉장고	1대/1,500	국비	-	검사 업무	2015
			도비	-		
			시비	1,500		
5	현미경	1대/2,000	국비	-	검사 업무	2015
			도비	-		
			시비	2,000		

<청원구보건소>

(단위 : 천원)

연번	장비종류	필요량/가격	지원요구액		주요기능	비 고
			국비	도비		
1	자동혈압계	4대/8,000	국비	4,000	혈압측정	2015년
			도비	2,000		
			시비	2,000		
2	계단보행훈련기	1대/2,000	국비	1,000	재활운동	2015년
			도비	500		
			시비	500		
3	작업치료실세트	1세트/3,000	국비	1,500	재활운동	2015년
			도비	750		
			시비	750		
4	일반냉장고	1대/1,000	국비	500	물품보관	2015년
			도비	250		
			시비	250		

<홍덕구보건소>

(단위 : 천원)

연번	장비종류	필요량/가격	지원요구액		주요기능	비고
1	의료용온열기	1대/4,500	국비	-	재활운동	2015년
			도비	-		
			시비	4,500		
2	전기신경자극 치료기	1대/6,600	국비	-	재활운동	2015년
			도비	-		
			시비	6,600		

<서원구보건소>

(단위 : 천원)

연번	장비종류	필요량/가격	지원요구액		주요기능	비고
1	간섭전류치료기	1대/5,500	국비	-	물리치료실 장비보완	2015년
			도비	-		
			시비	5,500		

다. 인력의 양적 확충 및 질적 강화 계획

1) 필요성

- 생활환경의 변화, 질병양상의 변화, 평균수명의 연장 등으로 건강에 대한 보건의료서비스에 대한 수요자의 욕구가 더욱 다양해지고 증대되는 반면 인력은 한정되어 있어 보건사업 추진에 어려움이 있음.
- 보건지소는 2인의 인력과 진료소는 1인 인력으로 진료와 행정, 현장방문, 타업무를 병행으로 찾아가는 보건사업 전개에 어려움이 있음.

2) 인력의 질적 강화 계획

□ 인력 교육·훈련 강화

- 교육현황
 - 현재까지의 교육은 중앙에서 이루어지는 교육프로그램 편성 내용중 선택하여 이루어지거나 시간 채우기식의 직무 보수교육이 대부분이었음.
- 향후 교육계획
 - (년 2회 직원 워크숍개최) 지역보건기관 인력(보건소, 지소, 진료소, 공중보건

의사의 업무능력향상, 전문성 강화를 위한 워크숍을 년2회 실시하여 주민들에게 양질의 의료서비스를 제공하는 도대 마련

- (필수교육 실시) 업무별, 면허 또는 자격종별로 교육수요조사를 실시 후 꼭 필요한 교육이 이루어지도록 개선
- (1:1 매칭 교육) 병원의 프리셉터 제도를 응용하여 보건소 신규직원들의 성장, 발달, 상담, 역할모델이 될 수 있도록 기존 직원중 1:1 매칭 교육 제도를 마련하여 신규직원이 매뉴얼, 지침, 이론적 지식을 기반으로 업무기술을 습득, 제한된 시기에 보건소 환경에 익숙해지도록 도움.
- (공중보건의 전문성 강화) 공중보건의사가 일반의인 경우, 실무 경험이 부족으로 업무에 어려움 있어 초기 적응기간 약 3개월간은 공중보건의사 중 전문의가 도움을 줄 수 있도록 내부 제도 마련
- (재난 및 응급상황 대처 능력) 응급처치, 심폐소생술 직원교육을 정기적으로 실시(1회/분기), 재난응급의료 대비, 인근 응급의료기관과 연계하여 대량환자 발생시 종합훈련을 정기적으로 실시
- (친절교육실시) 주기적인 고객만족 교육 실시로 보건소내 친절문화 생활화 및 방문 민원 및 전화 민원 서비스 품질 향상으로 직원들의 실질적인 친절 마인드 개선

□ 직렬별 인력의 질적 확충

(단위 : 명)

면허·자격	2014년	증감 (2015-2018)	2018년 (계획)
	현원	현원	
보건직	48	+5	53
행정직	4	-	4
의무직	2	-	2
약무직	1	+1	2
간호직	37	+4	41
의료기술직	36	+6	42
보건진료직	22	-	22
기술직 (운전 전기 등)	20	-	20
공무직	58	-	58
공중보건의사	52	-	52
기타	42	-	42
계	322		338

□ 면허자격별 인력의 질적 확충

(단위 : 명)

면허·자격	2014년	증감 (2015-2018)	2018년(계획)
의 사	36	-	36
치과 의사	5	-	5
한 의 사	14	-	14
조 산 사	1	-	1
간 호 사	88	+4	90
약 사	1	+1	2
간호조무사	24	-	24
치과위생사	17	+2	19
물리치료사	9	+4	13
임상병리사	11	+2	1
방사선사	9	+2	11
영 양 사	4	+1	5
정보처리기(능)사	-	-	-
위생사/위생시험사	5	-	5
기 타	98	-	-
계	322	+16	338

□ 인력의 양적 확충 계획(조직별)

(단위 : 명)

기관별	현재 상황			향후 정비계획		
	조직 (과, 계)	배치 인력	담당업무	조직 (과, 계)	배치 인력	담당업무의 변경 및 변경사유
보건소	보건소장	4	·보건소 업무 총괄	보건소장	4	·보건소 업무 총괄
	행정운영	51	(주무담당) ·보건행정사무 관련 ·보건소, 지소회계 ·청사관리 ·진료업무 총괄 ·일반진료 ·치과진료 ·한방진료 ·민원실 운영 ·구급차관리 등	행정운영	54	(주무담당) ·보건행정사무 관련 ·보건소, 지소회계 ·청사관리 ·진료업무 총괄 ·일반진료 ·치과진료 ·한방진료 ·민원실 운영 ·구급차관리 등
	의약관리	17	·의무·약무 업무 ·응급의료에 관한 사항 ·마약류관리업무	의약관리	17	·의무·약무 업무 ·응급의료에 관한 사항 ·마약류관리업무
	감염병관리	46	·감염병, 예방접종업무 ·방역,한센,결핵업무 ·임상병리실 운영 ·방사선실 운영	감염병관리	48	·감염병, 예방접종업무 ·방역,한센,결핵업무 ·임상병리실 운영 ·방사선실 운영
	가족보건	52	·가족보건 제반업무 ·모자보건사업 ·정신건강증진사업 ·재활사업 ·방문건강관리사업 ·치매관리사업 ·심뇌혈관관리사업	가족보건	54	·가족보건 제반업무 ·모자보건사업 ·정신건강증진사업 ·재활사업 ·방문건강관리사업 ·치매관리사업 ·심뇌혈관관리사업
	건강증진	62	·통합건강증진사업 ·건강생활실천사업 ·금연클리닉 ·구강보건실 운영 ·영양사업	건강증진	64	·통합건강증진사업 ·건강생활실천사업 ·금연클리닉 ·구강보건실 운영 ·영양사업
	보건지소	15개 지소	63	·지역별 보건사업 및 진료보조	15개 지소	70
보건 진료소	25개 진료소	27	·지역별 보건사업 및 진료보조	25개 진료소	27	·지역별 보건사업 및 진료보조
계		322			338	

라. 예산 확충 및 보강계획

1) 통합 청주시보건소 총계(4개구 보건소)

□ 연도별 추경예산 내역(총괄)

(단위 : 천원)

예산현황	2015년	2016년	2017년	2018년
인건비	5,082,494	5,444,191	5,867,815	6,364,589
사업비	33,080,700	35,423,396	38,171,223	41,402,818
시설/장비 개선비	106,165	113,428	119,265	125,784
계	38,256,374	40,965,030	44,141,321	47,875,209

□ 상당구보건소

○ 연도별 추경예산 내역

(단위 : 천원)

예산현황	2015년	2016년	2017년	2018년
인건비	1,668,723	1,702,098	1,736,139	1,770,862
사업비	3,127,779	3,190,335	3,254,141	3,319,224
시설/장비 개선비	65,602	66,914	68,253	69,618
계	4,862,104	4,959,346	5,058,533	5,159,704

○ 연도별 예산 조달방법

(단위 : 천원)

구분	2015년	2016년	2017년	2018년
〈인건비〉				
국비	136,963	139,702	142,496	145,346
도비	36,190	36,913	37,652	38,405
지방비	1,495,571	1,525,482	1,555,992	1,587,112
소계	1,668,723	1,702,098	1,736,139	1,770,862
〈사업비〉				
국비	746,838	761,775	777,010	792,550
도비	374,763	382,259	389,904	397,702
지방비	3,603,541	3,675,611	3,749,124	3,824,106
소계	4,725,142	4,819,645	4,916,038	5,014,358
〈시설/장비개선비〉				
국비	-	-	-	-
도비	-	-	-	-
지방비	65,602	66,914	68,253	69,618
소계	65,602	66,914	68,253	69,618
계	10,995,920	11,215,839	11,440,155	11,668,959

□ 청원구보건소

○ 연도별 추경예산 내역

(단위 : 천원)

예산 현황	2015년	2016년	2017년	2018년
인 건 비	613,460	614,500	616,000	617,100
사 업 비	5,366,260	5,367,000	5,368,500	5,369,800
시설/장비 개선비	15,000	18,000	19,000	20,000
계	5,981,735	5,983,516	5,986,517	5,988,918

○ 연도별 예산 조달방법

(단위 : 천원)

구 분	2015년	2016년	2017년	2018년
-----	-------	-------	-------	-------

< 인 건 비 >

국 비	166,180	167,000	167,500	167,800
도 비	38,990	39,000	39,500	39,800
지방비	408,290	408,500	409,000	409,500
소 계	205,170	206,000	207,000	207,600

< 사 업 비 >

국 비	1,435,760	1,436,000	1,436,500	1,436,800
도 비	849,600	850,000	850,500	851,000
지방비	3,080,900	3,081,000	3,081,500	3,082,000
소 계	2,285,360	2,286,000	2,287,000	2,287,800

< 시설/장비개선비 >

국 비	-	-	-	
도 비	-	-	-	
지방비	15,000	18,000	19,000	20,000
소 계	15,000	18,000	19,000	20,000
계	15,000	18,000	19,000	20,000

□ 흥덕구보건소

○ 연도별 추경예산 내역

(단위 : 천원)

예산 현황	2015년	2016년	2017년	2018년
인 건 비	1,507,097	1,808,516	2,170,219	2,604,263
사 업 비	9,931,489	11,917,787	14,301,344	17,161,613
시설/장비 개선비	13,558	16,269	19,523	23,428
계	11,452,144	13,742,572	16,491,087	19,789,304

○ 연도별 예산 조달방법

(단위 : 천원)

구 분	2015년	2016년	2017년	2018년
< 인 건 비 >				
국 비	326,114	391,337	469,605	563,526
도 비	66,856	80,227	96,272	115,526
지방비	1,114,127	1,336,952	1,604,343	1,925,211
소 계	1,507,097	1,808,516	2,170,219	2,604,263
< 사 업 비 >				
국 비	3,824,419	4,589,303	5,507,164	6,608,596
도 비	1,217,497	1,460,997	1,753,196	2,103,835
지방비	4,889,573	5,867,487	7,040,985	8,449,182
소 계	9,931,489	11,917,787	14,301,344	17,161,613
< 시설/장비개선비 >				
국 비	-	-	-	
도 비	-	-	-	
지방비	13,558	16,269	19,523	23,428
소 계	13,558	16,269	19,523	23,428
계	11,452,144	13,742,572	16,491,087	19,789,304

□ 서원구보건소

○ 연도별 추경예산 내역

(단위 : 천원)

예산 현황	2015년	2016년	2017년	2018년
인 건 비	1,293,214	1,319,077	1,345,457	1,372,364
사 업 비	14,655,172	14,948,274	15,247,238	15,552,181
시설/장비 개선비	12,005	12,245	12,489	12,738
계	15,960,391	16,279,596	16,605,184	16,937,283

○ 연도별 예산 조달방법

(단위 : 천원)

구 분	2015년	2016년	2017년	2018년
〈 인 건 비 〉				
국 비	282,376	288,023	293,783	299,658
도 비	56,020	57,140	58,282	59,447
지방비	954,818	973,914	993,392	1,013,259
소 계	1,293,214	1,319,077	1,345,457	1,372,364
〈 사 업 비 〉				
국 비	4,002,258	4,082,303	4,163,949	4,247,227
도 비	2,020,881	2,061,298	2,102,523	2,144,573
지방비	8,632,033	8,804,673	8,980,766	9,160,381
소 계	14,655,172	14,948,274	15,247,238	15,552,181
〈 시설/장비개선비 〉				
국 비	-	-	-	-
도 비	-	-	-	-
지방비	12,005	12,245	12,489	12,738
소 계	12,005	12,245	12,489	12,738
계	15,960,391	16,279,596	16,605,184	16,937,283



VI. 국민영양관리시행계획

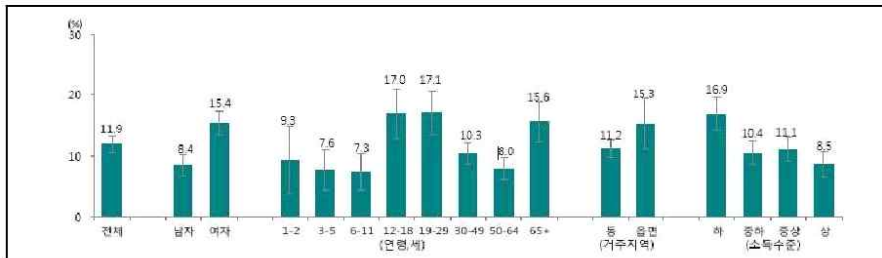
서구화된 식생활로 만성질환 증가 -청소년과 노인은 영양부족-

1. 지역 영양관리 현황과 특성

가. 전반적인 특성

1) 영양 부족 및 과잉이 공존하는 영양불균형 문제가 지속

- 청소년과 노인은 영양섭취 부족, 성인은 에너지·지방 과잉 섭취
- 소득수준이 낮을수록 영양섭취 부족, 소득수준이 높을수록 에너지·지방 과잉 섭취



<그림 1> 영양섭취부족자 비율

2) 서구화된 식생활의 변화로 식생활 관련 만성질환 증가(비만, 고혈압, 당뇨병, 골다공증, 가임여성의 저체중 등)

3) 외식 및 가공식품 이용률의 증가로 건강한 식습관을 위한 식품산업 및 외식 환경조성 필요성 증가

- 영양교육 및 상담 수혜율은 72%이며 가공식품 선택 시 영양표시 이용률은 23.7%임
- 건강한 식생활 실천율은 33%이며, 전 전 연령층에서 노인이 15.7%로 가장 낮음

구분	전체		남자		여자	
	n	비율(표준오차)	n	비율(표준오차)	n	비율(표준오차)
6세이상	6,682	33.0 (0.9)	2,824	28.7 (1.2)	3,858	37.2 (1.1)
6-11	506	32.1 (2.9)	264	32.9 (3.5)	242	31.3 (4.0)
12-18	611	35.6 (2.6)	332	30.2 (3.5)	279	42.1 (3.9)
19-29	581	36.3 (2.4)	215	29.8 (3.2)	366	43.2 (3.1)
30-49	1,837	38.7 (1.3)	706	30.8 (2.0)	1,131	46.9 (1.7)
50-64	1,562	30.2 (1.4)	634	27.3 (2.1)	928	33.0 (1.9)
65+	1,585	15.7 (1.3)	673	19.1 (2.0)	912	13.3 (1.3)

※ 자료출처: 2012 국민건강통계

<표 1> 건강한 식생활 실천율

- 나트륨 평균 섭취량은 권장량의 3배를 초과하며, 목표섭취량인 2,000mg 이상 섭취 인구(9세 이상)가 86.5%에 달함

나. 지역 현황

- 2010~2013년 통합청주시 지역사회건강조사의 주요지표 결과는 아래의 <표 2>와 같다.

<표 2> 2010~2013 지역사회건강조사 주요지표 결과

(단위 : %)

분류	산출지표	지역사회건강조사							
		2010		2011		2012		2013	
		조율	표준화	조율	표준화	조율	표준화	조율	표준화
식생활	저염선택율(Type I)	36.8	36.9	44.3	44.6	43.0	43.4	40.0	40.5
	저염선택율(Type II)	20.0	20.0	22.9	22.6	27.4	27.0	26.6	26.2
	저염선택율(Type III)	8.6	8.4	9.3	9.1	9.5	9.3	13.9	13.4
	가공식품 선택 시 영양표시 이용률	33.6	33.9	31.5	31.8	35.5	36.2	30.4	31.4
	영양교육 및 상담 수혜율	1.5	1.5	1.6	1.6	2.2	2.2	3.2	3.3
	식품안전성 확보율	95.1	95.0	95.7	95.7	98.4	98.4	96.9	97.1
비만 및 체중조절	비만율	19.7	19.6	23.0	22.8	21.6	21.1	22.5	22.3
	주관적 비만인지율	27.0	27.0	34.9	34.9	36.7	36.4	38.3	38.6
	체중조절 시도율	47.9	48.0	62.7	62.8	57.8	58.2	60.8	61.6

2. 지역 지표 현황(*그림 부록 참조)

가. 저염선택율

1) 저염선택율 Type I

- (청주시) 청주시의 저염선택율 Type I(조율)은 2013년 전체 40.0%, 남자 43.2%, 여자 36.9%로 남자에서 높았다.
- (충북도, 전국 비교-표준화율) 청주시 전체 40.5%로 전국 39.4%보다 1.1%p 높았으며, 충북 41.8% 보다는 1.3%p 낮았다.

2) 저염선택율 Type II

- (청주시) 청주시의 저염선택율 TypeII(조율)은 2013년 전체 26.6%, 남자 23.7%, 여자 29.5%로 여자에서 높았다.
- (충북도, 전국 비교-표준화율) 청주시 전체 26.2%로 전국 29.9%보다 3.7%p 낮았으며, 충북 25.2% 보다는 1.0%p 높았다.

3) 저염선택율 Type III

- (청주시) 청주시의 저염선택율 TypeIII(조율)은 2013년 전체 13.9%, 남자 10.1%, 여자 17.6%로 여자에서 높았다.
- (충북도, 전국 비교-표준화율) 청주시 전체 13.4%로 전국 12.3%보다 1.1%p 높았으며, 충북 11.2% 보다는 2.2%p 높았다.

나. 가공식품 선택 시 영양표시 이용율

- (청주시) 청주시의 가공식품 선택 시 영양표시 이용율(조율)은 2013년 전체 30.4%, 남자 19.8%, 여자 40.8%로 여자가 월등히 높았다. 연령대별로는 30대가 가장 높았고, 60대에서 가장 낮았다.
- (충북도, 전국 비교-표준화율) 청주시 전체 31.4%로 전국 34.0%보다 2.6%p 낮았으며, 충북 32.5% 보다는 1.1%p 낮았다.

다. 영양교육 및 상담수혜율

- (청주시) 청주시의 영양교육 및 상담수혜율(조율)은 2013년 전체 3.2%, 남자 2.6%, 여자 3.7%로 여자에서 높았다. 연령대별로는 20대가 가장 높았고, 70대 이상에서 가장 낮았다.
- (충북도, 전국 비교-표준화율) 청주시 전체 3.3%로 전국 3.3%와 동일하며, 충북 4.0% 보다는 0.7%p 낮았다.

라. 식품안전성 확보율

- (청주시) 청주시의 식품안전성 확보율(조율)은 2013년 전체 96.9%, 남자 97.6%, 여자 96.3%로 여자에서 높았다. 연령대별로는 30대가 가장 높았고, 70대 이상에서 가장 낮았다.
- (충북도, 전국 비교-표준화율) 청주시 전체 97.1%로 전국 96.7%보다 0.4%p 높으며, 충북 97.0% 보다 0.1%p 높았다.

마. 비만율

- (청주시) 청주시의 비만율(조율)은 2013년 전체 22.5%, 남자 28.6%, 여자 16.4%로 남자에서 높았다. 연령대별로는 30대가 가장 높았고, 20대에서 가장 낮았다.

- (충북도, 전국 비교-표준화율) 청주시 전체 22.3%로 전국 24.5% 보다 2.2%p 낮았으며, 충북 24.5% 보다도 2.2%p 낮았다.

바. 주관적 비만인지율

- (청주시) 청주시의 주관적 비만율(조율)은 2013년 전체 38.3%, 남자 34.3%, 여자 42.3%로 여자에서 높았다. 연령대별로는 30대가 가장 높았고, 70대 이상에서 가장 낮았다.
- (충북도, 전국 비교-표준화율) 청주시 전체 38.6%로 전국 38.7% 보다 0.1%p 낮았으며, 충북 39.1% 보다도 0.5%p 낮았다.

사. 체중조절 시도율

- (청주시) 청주시의 체중조절 시도율(조율)은 2013년 전체 60.8%, 남자 53.2%, 여자 68.2%로 여자에서 높았다. 연령대별로는 30대가 가장 높았고, 70대 이상에서 가장 낮았다.
- (충북도, 전국 비교-표준화율) 청주시 전체 61.6%로 전국 58.4%보다 3.2%p 높았으며, 충북 58.8% 보다도 2.8%p 높았다.

3. 비전 및 목표

가. 비전 및 목표

비 전	건강수명 증가를 위한 최적의 영양관리		
목 적	□	□	□
	건강식생활 실천율 제고	인구특성에 따른 영양격차 최소화	만성질환 증가 속도 관리
목 표	□	□	□
	<ul style="list-style-type: none"> ① 저염선택율(TypeⅢ) · 13.4% → 13.4% 유지 ② 가공식품 선택 시 영양 표시 이용률 · 31.4% → 31.7% 	<ul style="list-style-type: none"> ① 영양교육 및 상담수혜율 · 3.3% → 3.6% ② 식품안전성 확보율 · 97.1% → 97.1% 유지 	<ul style="list-style-type: none"> ① 비만율 · 22.3% → 22.3% 유지

나. 추진전략

- 생애주기에 따른 연속적인 영양관리 체계 구축
 - 일생동안 영양서비스가 연속적으로 제공되는 체계 확립
 - 주민 특성에 따른 생애주기별 영양관리 프로그램 운영
 - 건강 식생활 실천이 가능한 환경조성

□ 생애주기별 사업추진 전략

구분	영유아·임산부	어린이·청소년	성인(전 계층)	노인
취약계층	· 영양플러스사업: 저소득층 영양취약계층 영양관리 · 임산부영양관리: 영양제 지원 및 모유수유 교실 운영	· 지역아동센터 영양관리: 저소득층 어린이들의 올바른 식습관 형성을 위한 교육 제공 및 시설에 건강식단 제공	· 대국민홍보 및 환경조성: 나트륨 저감화 및 건강체중 인식 개선을 위한 교육 및 홍보·캠페인 실시	· 어르신 영양관리: 경로당, 복지시설 이용 어르신 대상 영양교육 · 어르신 복지시설 영양관리: 복지시설 종사자 및 시설에 급식 영양관리 컨설팅
일반군	· 보육시설유치원 영양관리: 올바른 식습관 형성을 위한 교육 제공 및 시설에 건강식단 제공	· 학교기반 영양관리: 올바른 식습관 형성 및 비만예방을 위한 영양운동 교육 제공		
건강위험군			· 비만/만성질환 예방 영양관리: 비만 프로그램 운영 및 만성질환 관리	· 노인질환자 건강측정 및 영양상담

연 계 사 업

보건소 -건강생활실천사업 -영양플러스사업 -모자보건사업 -드림스타트사업 -청주시다문화가정지원센터	-청주시보육시설연합회 -청주교육지원청 -관내 학교 및 지역아동센터 -(주)한국네슬레	보건소 -건강생활실천사업 -관내 동주민센터 -청주시생활체육회	보건소 -심뇌혈관질환예방사업 -방문건강관리사업 -주민복지과 -대한노인회청주시지회 -국민건강보험공단 청주서부지사
---	---	---	--

4. 사업내용

가. 사업총괄표

추진 분야	사업명	사업내용	대상	인원	예산 (천원)	보건소 사업 여부 (○/×)	
대국 민홍 보및 환경 조성	나트륨 섭취 저감화	· 나트륨 섭취 줄이기 영양교육 · 나트륨 섭취 줄이기 캠페인	시민 시민	3,710명 15회	8,100	○	
	주류·위해가능 영양성분 섭취 저감화	· 절주 및 위해가능 영양성분 섭취 저감화교육 · 절주 및 위해가능 영양성분 섭취 저감화 캠페인	시민 시민	6,000명 15회	7,850	○	
	건강체중 인식개선	· 건강체중 관련 영양교육 · 건강체중 인식개선 캠페인	시민 시민	5,500명 16회	7,350	○	
생애 주기 영양 관리	임산부 영유아 영양관리	영양 플러스	· 영양플러스 사업 운영	임산부 영유아	605명	487,500	○
		· 내소 임산부 및 영유아 대상 영양교육 · 임산부 엽산제, 철분제 지원 · 모유수유교실	임산부 영유아	840명 5,760명 430명	5,680 66,750 13,150	○	
		· 영유아 대상 영양교육 · 교사 대상 영양교육 · 영양관리 컨설팅	유아 보육교사 보육시설	5,000명 140명 12회	8,100	○	
	어린이 청소년 영양관리	지역아동 센터 영양관리	· 지역아동센터 어린이/청소년대상 영양 교육 · 영양관리 컨설팅	어린이 청소년 복지시설	350명 12회	5,400	○
		· 학교기반 어린이/청소년대상 영양교육	어린이 청소년	4,450명	6,960	○	
	성인	비만 및 만성질환 영양관리	· 성인비만프로그램 · 만성질환예방 영양관리프로그램	성인	190명 13,030명	5,620 18,920	○
	노인	어르신 영양관리	· 어르신 대상 영양교육 · 어르신 가정방문 영양관리	노인	3,540명 3,680명	12,400	○
		어르신 복지시설 영양관리	· 복지시설 종사자 대상 영양교육 · 복지시설 식단제공 및 급식관련 컨설팅	종사자 복지시설	580명 12회	500	○

나. 분야별 세부추진 계획

1) 대국민홍보 및 환경조성

추진 과제	대국민홍보 및 환경조성		<input type="checkbox"/> 중점과제 <input checked="" type="checkbox"/> 일반과제
세부 사업명	<ul style="list-style-type: none"> ○ 나트륨 섭취 저감화 ○ 주류위해가능 영양성분 섭취 저감화 ○ 건강체중 인식개선 		
사업 목표	사업목표명		목표
	투입	인력	11명
		예산	23,300천원
	산출	교육명수	15,210명
		캠페인 운영 횟수	46회
	결과	저염선택율(Type-III)	13.4%
가공식품 선택 시 영양표시 이용률		31.7%	
사업 기간	2015. 1 ~ 12월		
사업 대상	지역주민		
사업 내용	<ul style="list-style-type: none"> ○ 나트륨 섭취 저감화 <ul style="list-style-type: none"> 1. 나트륨 섭취 줄이기 영양교육 <ul style="list-style-type: none"> 1) 장소: 학교, 사업장, 복지시설 등 2) 내용: 나트륨 저감화 교육, 짠맛 선호도 검사, 저염 레시피 제공 등 2. 나트륨 섭취 줄이기 캠페인 <ul style="list-style-type: none"> 1) 장소: 지역행사, 성안길, 사창사거리, 터미널, 지역공원 등 2) 내용: 나트륨 줄이기 리플릿홍보물 제공, 패널식품모형 전시, 혈압 체크 및 상담 ○ 주류위해가능 영양성분 섭취 저감화 <ul style="list-style-type: none"> 1. 절주위해가능 영양성분 섭취 저감화 영양교육 <ul style="list-style-type: none"> 1) 장소: 학교, 사업장, 복지시설 등 2) 내용: 당류트랜스지방 저감화 교육, 식품안전 및 영양성분표시 교육, 절주교육 2. 절주위해가능 영양성분 섭취 저감화 캠페인 <ul style="list-style-type: none"> 1) 장소: 지역행사, 성안길, 사창사거리, 터미널, 지역공원 등 2) 내용: 절주, 당류, 트랜스지방 관련 리플릿 제공, 패널 전시, 홍보물 제공 등 		

	<p>○ 건강체중 인식개선</p> <p>1. 건강체중 관련 영양교육</p> <p>1) 장소: 보건소 운동처방실, 체력증진센터, 주민센터 등</p> <p>2) 내용: 체지방 측정 및 운동영양 상담, 체중관리를 위한 건강식생활 교육</p> <p>2. 건강체중 인식개선 캠페인</p> <p>1) 장소: 지역행사, 성안길, 사창사거리, 터미널, 지역공원 등</p> <p>2) 내용: 저체중비만만성질환 리플릿, 홍보물 제공, 패널전시, 체지방 측정 및 상담</p>																																																							
인력 운용	<table border="1"> <thead> <tr> <th>구분</th> <th>인력명</th> <th>고용형태</th> <th>자격내용</th> <th>업무내용</th> </tr> </thead> <tbody> <tr> <td rowspan="2">상당구</td> <td>박지연</td> <td>기간제근로자</td> <td>영양사</td> <td>영양교육 및 상담</td> </tr> <tr> <td>지병주</td> <td>기간제근로자</td> <td>운동처방사</td> <td>체지방측정 및 상담</td> </tr> <tr> <td rowspan="2">홍덕구</td> <td>강혜정</td> <td>기간제근로자</td> <td>영양사</td> <td>영양교육 및 상담</td> </tr> <tr> <td>이상도</td> <td>기간제근로자</td> <td>운동처방사</td> <td>체지방측정 및 상담</td> </tr> <tr> <td rowspan="3">서원구</td> <td>전미란</td> <td>무기계약근로자</td> <td>영양사</td> <td>영양사업 담당</td> </tr> <tr> <td>이효숙</td> <td>기간제근로자</td> <td>영양사</td> <td>영양교육 및 상담</td> </tr> <tr> <td>신채원</td> <td>기간제근로자</td> <td>운동처방사</td> <td>체지방측정 및 상담</td> </tr> <tr> <td rowspan="3">청원구</td> <td>선난희</td> <td>무기계약근로자</td> <td>간호사</td> <td>건강생활실천사업 담당</td> </tr> <tr> <td>김연신</td> <td>무기계약근로자</td> <td>영양사</td> <td>영양사업 담당</td> </tr> <tr> <td>박서연</td> <td>기간제근로자</td> <td>영양사</td> <td>영양교육 및 상담</td> </tr> <tr> <td></td> <td></td> <td>정일훈</td> <td>기간제근로자</td> <td>운동처방사</td> <td>체지방측정 및 상담</td> </tr> </tbody> </table>	구분	인력명	고용형태	자격내용	업무내용	상당구	박지연	기간제근로자	영양사	영양교육 및 상담	지병주	기간제근로자	운동처방사	체지방측정 및 상담	홍덕구	강혜정	기간제근로자	영양사	영양교육 및 상담	이상도	기간제근로자	운동처방사	체지방측정 및 상담	서원구	전미란	무기계약근로자	영양사	영양사업 담당	이효숙	기간제근로자	영양사	영양교육 및 상담	신채원	기간제근로자	운동처방사	체지방측정 및 상담	청원구	선난희	무기계약근로자	간호사	건강생활실천사업 담당	김연신	무기계약근로자	영양사	영양사업 담당	박서연	기간제근로자	영양사	영양교육 및 상담			정일훈	기간제근로자	운동처방사	체지방측정 및 상담
구분	인력명	고용형태	자격내용	업무내용																																																				
상당구	박지연	기간제근로자	영양사	영양교육 및 상담																																																				
	지병주	기간제근로자	운동처방사	체지방측정 및 상담																																																				
홍덕구	강혜정	기간제근로자	영양사	영양교육 및 상담																																																				
	이상도	기간제근로자	운동처방사	체지방측정 및 상담																																																				
서원구	전미란	무기계약근로자	영양사	영양사업 담당																																																				
	이효숙	기간제근로자	영양사	영양교육 및 상담																																																				
	신채원	기간제근로자	운동처방사	체지방측정 및 상담																																																				
청원구	선난희	무기계약근로자	간호사	건강생활실천사업 담당																																																				
	김연신	무기계약근로자	영양사	영양사업 담당																																																				
	박서연	기간제근로자	영양사	영양교육 및 상담																																																				
		정일훈	기간제근로자	운동처방사	체지방측정 및 상담																																																			
소요 예산	<table border="1"> <thead> <tr> <th>구분</th> <th>계</th> <th>국비</th> <th>시도비</th> <th>시군구비</th> <th>예산처</th> </tr> </thead> <tbody> <tr> <td>계</td> <td>23,300천원</td> <td>11,650천원</td> <td>2,330천원</td> <td>9,320천원</td> <td></td> </tr> <tr> <td>상당구</td> <td>12,000천원</td> <td>6,000천원</td> <td>1,200천원</td> <td>4,800천원</td> <td></td> </tr> <tr> <td>홍덕구</td> <td>5,800천원</td> <td>2,900천원</td> <td>580천원</td> <td>2,320천원</td> <td></td> </tr> <tr> <td>서원구</td> <td>4,500천원</td> <td>2,250천원</td> <td>450천원</td> <td>1,800천원</td> <td></td> </tr> <tr> <td>청원구</td> <td>1,000천원</td> <td>500천원</td> <td>100천원</td> <td>400천원</td> <td></td> </tr> </tbody> </table>	구분	계	국비	시도비	시군구비	예산처	계	23,300천원	11,650천원	2,330천원	9,320천원		상당구	12,000천원	6,000천원	1,200천원	4,800천원		홍덕구	5,800천원	2,900천원	580천원	2,320천원		서원구	4,500천원	2,250천원	450천원	1,800천원		청원구	1,000천원	500천원	100천원	400천원																				
구분	계	국비	시도비	시군구비	예산처																																																			
계	23,300천원	11,650천원	2,330천원	9,320천원																																																				
상당구	12,000천원	6,000천원	1,200천원	4,800천원																																																				
홍덕구	5,800천원	2,900천원	580천원	2,320천원																																																				
서원구	4,500천원	2,250천원	450천원	1,800천원																																																				
청원구	1,000천원	500천원	100천원	400천원																																																				
연계 사항	<table border="1"> <thead> <tr> <th>구분</th> <th>부서명</th> <th>업무내용</th> </tr> </thead> <tbody> <tr> <td>사업주요추진부서</td> <td>건강증진팀</td> <td>- 사업계획 및 일정관리 - 캠페인 추진 및 사업 홍보 - 영양교육자료 개발 및 제공 - 영양교육 및 상담</td> </tr> <tr> <td>연계부서</td> <td>문화관광과 읍면동주민센터</td> <td>- 캠페인 장소 협조 - 사업 홍보 협조</td> </tr> <tr> <td>기타</td> <td>청주시생활체육회</td> <td>- 사업 홍보 협조</td> </tr> </tbody> </table>	구분	부서명	업무내용	사업주요추진부서	건강증진팀	- 사업계획 및 일정관리 - 캠페인 추진 및 사업 홍보 - 영양교육자료 개발 및 제공 - 영양교육 및 상담	연계부서	문화관광과 읍면동주민센터	- 캠페인 장소 협조 - 사업 홍보 협조	기타	청주시생활체육회	- 사업 홍보 협조																																											
구분	부서명	업무내용																																																						
사업주요추진부서	건강증진팀	- 사업계획 및 일정관리 - 캠페인 추진 및 사업 홍보 - 영양교육자료 개발 및 제공 - 영양교육 및 상담																																																						
연계부서	문화관광과 읍면동주민센터	- 캠페인 장소 협조 - 사업 홍보 협조																																																						
기타	청주시생활체육회	- 사업 홍보 협조																																																						

2) 생애주기 영양관리

추진 과제	임산부 및 영유아 영양관리		<input type="checkbox"/> 중점과제 <input checked="" type="checkbox"/> 일반과제	
세부 사업명	<input type="checkbox"/> 영양플러스 <input type="checkbox"/> 임산부영유아 영양관리 <input type="checkbox"/> 보육시설·유치원 영양관리			
사업 목표	사업목표명			
	투입	인력	18명	인력확보
		예산	581,180천원	예산확보
	산출	보충식품 지원	605명	지원명수
		영양교육 명수	1,875명	교육접계
		영양제 지원 명수	5,760명	지원명수
		식단제공 횟수	12회	제공횟수
	결과	영양교육 및 상담 수혜율	3.6%	지역사회건강조사
식품안전성 확보율		97.1%	지역사회건강조사	
사업 기간	2015. 1 ~12월			
사업 대상	임산부 및 영유아			
사업 내용	<input type="checkbox"/> 영양플러스 1) 대상: 영양위험을 보유한 저소득 임신부, 출산수유부, 영유아 2) 내용: 보충식품 제공, 영양교육 및 상담, 정기적인 영양평가, 가정방문 영양관리 등			
	<input type="checkbox"/> 임산부영유아 영양관리 1. 이유식 교실 운영 1) 대상: 내소 임산부 및 영유아 2) 내용: 이유식 및 유아간식 만들기 이론교육 및 시연, 영양상담 및 교육자료 배부 2. 임산부 영양제 지원 1) 대상: 임산부 및 가임여성 2) 내용: 가임여성 및 임신초기 여성 엽산제 지원, 임신 20주 여성 철분제 지원 3. 모유수유교실 운영 1) 대상: 신청을 원하는 임산부 2) 내용: 성공적인 엄마젖 먹이기 등 이론교육 및 인형모형 실습, 영양물 시청 등			
	<input type="checkbox"/> 보육시설·유치원 영양관리 1. 영·유아대상 영양교육 1) 대상: 어린이집·유치원 아동			

	<p>2) 내용: 어린이 편식·비만예방 영양교육, 올바른 식습관 교육, 성장체조 등</p> <p>2. 교사 대상 영양교육</p> <p>1) 대상: 보육교사</p> <p>2) 내용: 골고루 먹기, 건강한 식습관 관련 스티커를 활용하여 올바른 식습관 교육</p> <p>3. 식단체공 및 영양관리 컨설팅</p> <p>1) 대상: 영양사가 없는 보육시설</p> <p>2) 내용: 매일 균형잡힌 식단표 및 영양자료 배부, 상담을 원하는 시설 영양관리 컨설팅</p>																																			
인력 운용	<table border="1"> <thead> <tr> <th>구분</th> <th>인력명</th> <th>고용형태</th> <th>자격내용</th> <th>업무내용</th> <th>타업무 내용</th> </tr> </thead> <tbody> <tr> <td>상당구</td> <td>임보람 이기원 박지연 지병주</td> <td>간호7급 무기계약근로자 기간제근로자 기간제근로자</td> <td>간호사 영양사 영양사 운동처방사</td> <td>영양제 지원 영양사업 영양교육 및 상담 운동교육 및 지도</td> <td>모자보건사업</td> </tr> <tr> <td>홍덕구</td> <td>오현수 장보영 서아람 강혜정 이상도</td> <td>보건8급 보건9급 기간제근로자 기간제근로자 기간제근로자</td> <td>응급구조사 위생사 영양사 영양사 운동처방사</td> <td>영양제 지원 영양사업 담당 영양플러스 영양교육 및 상담 운동교육 및 지도</td> <td>모자보건사업</td> </tr> <tr> <td>서원구</td> <td>송유진 전미란 이효숙 신채원</td> <td>간호8급 무기계약근로자 기간제근로자 기간제근로자</td> <td>간호사 영양사 영양사 운동처방사</td> <td>영양제 지원 영양사업 담당 영양교육 및 상담 운동교육 및 지도</td> <td>모자보건사업</td> </tr> <tr> <td>청원구</td> <td>김난영 선난희 김영신 박서연 정일훈</td> <td>간호7급 무기계약근로자 무기계약근로자 기간제근로자 기간제근로자</td> <td>간호사 간호사 영양사 영양사 운동처방사</td> <td>영양제 지원 건강생활실천사업 영양사업 담당 영양교육 및 상담 운동교육 및 지도</td> <td>모자보건사업</td> </tr> </tbody> </table>	구분	인력명	고용형태	자격내용	업무내용	타업무 내용	상당구	임보람 이기원 박지연 지병주	간호7급 무기계약근로자 기간제근로자 기간제근로자	간호사 영양사 영양사 운동처방사	영양제 지원 영양사업 영양교육 및 상담 운동교육 및 지도	모자보건사업	홍덕구	오현수 장보영 서아람 강혜정 이상도	보건8급 보건9급 기간제근로자 기간제근로자 기간제근로자	응급구조사 위생사 영양사 영양사 운동처방사	영양제 지원 영양사업 담당 영양플러스 영양교육 및 상담 운동교육 및 지도	모자보건사업	서원구	송유진 전미란 이효숙 신채원	간호8급 무기계약근로자 기간제근로자 기간제근로자	간호사 영양사 영양사 운동처방사	영양제 지원 영양사업 담당 영양교육 및 상담 운동교육 및 지도	모자보건사업	청원구	김난영 선난희 김영신 박서연 정일훈	간호7급 무기계약근로자 무기계약근로자 기간제근로자 기간제근로자	간호사 간호사 영양사 영양사 운동처방사	영양제 지원 건강생활실천사업 영양사업 담당 영양교육 및 상담 운동교육 및 지도	모자보건사업					
	구분	인력명	고용형태	자격내용	업무내용	타업무 내용																														
	상당구	임보람 이기원 박지연 지병주	간호7급 무기계약근로자 기간제근로자 기간제근로자	간호사 영양사 영양사 운동처방사	영양제 지원 영양사업 영양교육 및 상담 운동교육 및 지도	모자보건사업																														
	홍덕구	오현수 장보영 서아람 강혜정 이상도	보건8급 보건9급 기간제근로자 기간제근로자 기간제근로자	응급구조사 위생사 영양사 영양사 운동처방사	영양제 지원 영양사업 담당 영양플러스 영양교육 및 상담 운동교육 및 지도	모자보건사업																														
	서원구	송유진 전미란 이효숙 신채원	간호8급 무기계약근로자 기간제근로자 기간제근로자	간호사 영양사 영양사 운동처방사	영양제 지원 영양사업 담당 영양교육 및 상담 운동교육 및 지도	모자보건사업																														
청원구	김난영 선난희 김영신 박서연 정일훈	간호7급 무기계약근로자 무기계약근로자 기간제근로자 기간제근로자	간호사 간호사 영양사 영양사 운동처방사	영양제 지원 건강생활실천사업 영양사업 담당 영양교육 및 상담 운동교육 및 지도	모자보건사업																															
<table border="1"> <thead> <tr> <th>구분</th> <th>계</th> <th>국비</th> <th>시도비</th> <th>시군구비</th> <th>예산처</th> </tr> </thead> <tbody> <tr> <td>계</td> <td>581,180천원</td> <td>290,590천원</td> <td>58,118천원</td> <td>232,472천원</td> <td></td> </tr> <tr> <td>상당구</td> <td>129,920천원</td> <td>64,960천원</td> <td>12,992천원</td> <td>51,968천원</td> <td></td> </tr> <tr> <td>홍덕구</td> <td>156,720천원</td> <td>78,360천원</td> <td>15,672천원</td> <td>62,688천원</td> <td></td> </tr> <tr> <td>서원구</td> <td>143,840천원</td> <td>71,920천원</td> <td>14,384천원</td> <td>57,536천원</td> <td></td> </tr> <tr> <td>청원구</td> <td>150,700천원</td> <td>75,350천원</td> <td>15,070천원</td> <td>60,280천원</td> <td></td> </tr> </tbody> </table>	구분	계	국비	시도비	시군구비	예산처	계	581,180천원	290,590천원	58,118천원	232,472천원		상당구	129,920천원	64,960천원	12,992천원	51,968천원		홍덕구	156,720천원	78,360천원	15,672천원	62,688천원		서원구	143,840천원	71,920천원	14,384천원	57,536천원		청원구	150,700천원	75,350천원	15,070천원	60,280천원	
구분	계	국비	시도비	시군구비	예산처																															
계	581,180천원	290,590천원	58,118천원	232,472천원																																
상당구	129,920천원	64,960천원	12,992천원	51,968천원																																
홍덕구	156,720천원	78,360천원	15,672천원	62,688천원																																
서원구	143,840천원	71,920천원	14,384천원	57,536천원																																
청원구	150,700천원	75,350천원	15,070천원	60,280천원																																
연계 사항	<table border="1"> <thead> <tr> <th>구분</th> <th>부서명</th> <th>업무내용</th> </tr> </thead> <tbody> <tr> <td>사업주요추진부서</td> <td>건강증진팀</td> <td>- 사업계획 및 홍보 - 보충식품 제공 - 영양·운동교육 및 상담 - 교육자료 개발 및 제공 - 건강식단 제공</td> </tr> <tr> <td>연계부서</td> <td>가족보건팀 여성가족과</td> <td>- 임신부 등록 - 철분제·엽산제 지원 - 모유수유교실 운영 - 영양플러스 대상 연계</td> </tr> <tr> <td>기타</td> <td>청주시다문화가정지원센터 충청북도청주교육지원청 청주시보육시설연합회</td> <td>- 영양플러스 대상 연계 - 사업홍보 협조</td> </tr> </tbody> </table>	구분	부서명	업무내용	사업주요추진부서	건강증진팀	- 사업계획 및 홍보 - 보충식품 제공 - 영양·운동교육 및 상담 - 교육자료 개발 및 제공 - 건강식단 제공	연계부서	가족보건팀 여성가족과	- 임신부 등록 - 철분제·엽산제 지원 - 모유수유교실 운영 - 영양플러스 대상 연계	기타	청주시다문화가정지원센터 충청북도청주교육지원청 청주시보육시설연합회	- 영양플러스 대상 연계 - 사업홍보 협조																							
	구분	부서명	업무내용																																	
	사업주요추진부서	건강증진팀	- 사업계획 및 홍보 - 보충식품 제공 - 영양·운동교육 및 상담 - 교육자료 개발 및 제공 - 건강식단 제공																																	
연계부서	가족보건팀 여성가족과	- 임신부 등록 - 철분제·엽산제 지원 - 모유수유교실 운영 - 영양플러스 대상 연계																																		
기타	청주시다문화가정지원센터 충청북도청주교육지원청 청주시보육시설연합회	- 영양플러스 대상 연계 - 사업홍보 협조																																		

추진 과제	어린이/청소년 영양관리	<input type="checkbox"/> 중점과제 <input checked="" type="checkbox"/> 일반과제		
세부 사업명	<input type="radio"/> 지역아동센터 영양관리 <input type="radio"/> 학교기반 영양관리			
사업 목표	사업목표명		목표	평가방법
	투입	인력	12명	인력 확보
		예산	12,360천원	예산 확보
	산출	교육명수	4,800명	교육집계
		식단제공 횟수	12회	운영횟수
	결과	저염선호율(Type-III)	13.4%	지역사회건강조사
가공식품 선택 시 영양표시 이용률		31.7%	지역사회건강조사	
사업 기간	2015. 1 ~12월			
사업 대상	어린이/청소년			
사업 내용	<input type="radio"/> 지역아동센터 영양관리 1. 지역아동센터 어린이/청소년 영양교육 1) 대상: 지역아동센터 어린이, 청소년 2) 내용: 올바른 식습관, 건강간식, 영양표시, , 당나트륨·트랜스지방 저감화 교육 2. 식단제공 및 영양관리 컨설팅 1) 대상: 영양사가 없는 지역아동센터 2) 내용: 매월 균형잡힌 식단표 및 영양자료 배부, 상담을 원하는 시설 영양관리 컨설팅 <input type="radio"/> 학교기반 영양관리 1. 학교기반 어린이/청소년대상 영양교육 1) 대상: 초등학생, 중학생 2) 내용: 식생활실천지침, 올바른 식습관 및 편식예방 교육, 비만예방 영양운동교육, 영양표시 확인하기, 아침결식예방, 당나트륨·트랜스지방 저감화 교육 등			

인력 운용	구분	인력명	고용형태	자격내용	업무내용	
	상당구	이기원 박지연 지병주	무기계약근로자 기간제근로자 기간제근로자	영양사 영양사 운동처방사	영양사업 담당 영양교육 및 상담 운동교육 및 지도	
	홍덕구	강혜정 이상도	기간제근로자 기간제근로자	영양사 운동처방사	영양교육 및 상담 운동교육 및 지도	
	서원구	전미란 이효숙 신채원	무기계약근로자 기간제근로자 기간제근로자	영양사 영양사 운동처방사	영양사업 담당 영양교육 및 상담 운동교육 및 지도	
	청원구	선난희 김연신 박서연 정일훈	무기계약근로자 무기계약근로자 기간제근로자 기간제근로자	간호사 영양사 영양사 운동처방사	건강생활실천사업 담당 영양사업 담당 영양교육 및 상담 운동교육 및 지도	
소요 예산	구분	계	국비	시도비	시군구비	예산처
	계	12,360천원	6,1801천원	1,236천원	4,944천원	
	상당구	2,000천원	1,000천원	200천원	800천원	
	홍덕구	2,400천원	1,200천원	240천원	960천원	
	서원구	2,860천원	1,430천원	286천원	1,144천원	
	청원구	5,100천원	2,550천원	255천원	2,295천원	
연계 사항	구분	부서명	업무내용			
	사업주요추진부서	건강증진팀	- 사업계획 및 홍보 - 영양·운동교육 - 교육자료 개발 및 제공 - 건강식단 제공			
	연계부서	여성가족과	- 지역아동센터 현황 파악			
	기타	충청북도청주교육지원청 (주)한국네슬레	- 사업홍보 협조 - 프로그램 운영비 지원			

추진 과제	성인 영양관리		<input type="checkbox"/> 중점과제 <input checked="" type="checkbox"/> 일반과제			
세부 사업명	○ 비만예방 프로그램 ○ 만성질환예방 영양관리					
사업 목표	사업목표명		목표	평가방법		
	투입	인력	14명	인력확보		
		예산	24,540천원	예산확보		
	산출	교육명수	13,220명	교육집계		
	결과	영양교육 및 상담 수혜율	3.6%	지역사회건강조사		
비만율		22.3%	지역사회건강조사			
사업 기간	2015. 1 ~12월					
사업 대상	성인					
사업 내용	○ 비만예방 프로그램					
	1) 대상: 체지방률 30% 이상이거나 허리둘레 32inch 이상인 자 2) 내용: 비만관리 영양교육, 식생활지침 교육, 체중조절식단 및 레시피 제공, 운동프로그램 운영(다이어트복싱, 수영, 걷기, 스트레칭), 체지방 측정 및 혈액검사					
사업 내용	○ 만성질환예방 영양관리					
	1) 대상: 내소 민원 및 교육 희망자 2) 내용: 비만,고혈압,당뇨병,이상지질혈증 등 성인병질환 예방 영양교육 및 상담					
인력 운용	구분	인력명	고용형태	자격내용	업무내용	타업무 내용
	상당구	배영숙 박지연 지병주	보건7급 기간제근로자 기간제근로자	간호사 영양사 운동처방사	심뇌혈관질환예방관리사업 영양교육 및 상담 체지방측정 및 상담	
	흥덕구	강혜정 이상도 한희숙	기간제근로자 기간제근로자 기간제근로자	영양사 운동처방사 간호사	영양교육 및 상담 체지방측정 및 상담 성인병예방교육	
	서원구	김은경 전미란 이효숙 신채원	무기계약근로자 무기계약근로자 기간제근로자 기간제근로자	간호사 영양사 영양사 운동처방사	건강생활실천사업 영양사업 담당 영양교육 및 상담 체지방측정 및 상담	심뇌혈관질환예방 관리사업
	청원구	선난희 김연신 박서연 정일훈	무기계약근로자 무기계약근로자 기간제근로자 기간제근로자	간호사 영양사 영양사 운동처방사	건강생활실천사업 영양사업 담당 영양교육 및 상담 체지방측정 및 상담	

소요 예산	구분	계	국비	시도비	시군구비	예산처
	계	24,540천원	12,270천원	2,454천원	9,816천원	
	상당구	16,500천원	8,250천원	1,650천원	6,600천원	
	홍덕구	2,640천원	1,320천원	264천원	1,056천원	
	서원구	2,400천원	1,200천원	240천원	960천원	
	청원구	3,000천원	1,500천원	300천원	1,200천원	
연계 사항	구분	부서명	업무내용			
	사업주요추진부서	건강증진팀	<ul style="list-style-type: none"> - 사업계획 및 홍보 - 영양교육 및 상담 - 운동프로그램 지원 - 교육자료 개발 및 제공 			
	연계부서	동주민센터	- 사업 홍보 및 협조			
	기타	청주시생활체육회	- 비만 프로그램 강사 지원 및 회원 관리			

추진 과제	노인 영양관리	<input type="checkbox"/> 중점과제 <input checked="" type="checkbox"/> 일반과제				
세부 사업명	<input type="radio"/> 어르신 영양관리 <input type="radio"/> 어르신 복지시설 영양관리					
사업 목표	사업목표명		목표	평가방법		
	투입	인력	15명	인력 확보		
		예산	12,900천원	예산 확보		
	산출	교육명수	7,800명	교육집계		
		건강식단 제공횟수	12회	제공횟수		
결과	영양교육 및 상담 수혜율	3.6%	지역사회건강조사			
사업 기간	2015. 1 ~12월					
사업 대상	노인					
사업 내용	<input type="radio"/> 어르신 영양관리 1) 대상: 관내 경로당, 복지관, 노인대학 등 어르신 2) 내용: 만성질환 예방 및 노년기 영양관리 및 상담, 식생활실천지침, 건강측정 등					
	<input type="radio"/> 어르신 복지시설 영양관리 1. 복지시설 관계자, 종사자 대상 영양교육 1) 대상: 교육을 희망하는 복지시설 관계자, 종사자 2) 내용: 어르신 식생활관리, 조리시설 위생 교육, 노인식단 및 레시피 제공 등 2. 식단제공 및 영양관리 컨설팅 1) 대상: 영양사가 없는 복지시설 2) 내용: 매월 균형잡힌 식단표 및 영양자료 배부, 상담을 원하는 시설 영양관리 컨설팅					
인력 운용	구분	인력명	고용형태	자격내용	업무내용	타업무내용
	상당구	배영숙	보건7급	간호사	삼내혈관질환예방관리사업 영양교육 및 상담 체지방측정 및 상담	
		박지연	기간제근로자	영양사		
	홍덕구	지병주	기간제근로자	운동처방사	영양교육 및 상담 영양관리 영양관리 영양관리	방문간호 방문간호 방문간호
		강혜정	기간제근로자	영양사		
김희련		무기계약근로자	간호사			
서원구	김은경	무기계약근로자	간호사	삼내혈관질환예방관리사업 영양사업 담당 영양교육 및 상담 혈압·혈당 측정	건강생활실천사업	
	전미란	무기계약근로자	영양사			
	이효숙	기간제근로자	영양사			
	주은정	기간제근로자	간호사			
청원구	선난희	무기계약근로자	간호사	건강생활실천사업 영양사업 담당 영양교육 및 상담 체지방측정 및 상담		
	김연신	무기계약근로자	영양사			
	박서연	기간제근로자	영양사			
	정일훈	기간제근로자	운동처방사			

소요 예산	구 분	계	국비	시도비	시군구비	예산처
	계	12,900천원	6,450천원	1,290천원	5,160천원	
	상당구	2,500천원	1,250천원	250천원	1,000천원	
	홍덕구	8,400천원	4,200천원	840천원	3,360천원	
	서원구	1,000천원	500천원	100천원	400천원	
	청원구	1,000천원	500천원	100천원	400천원	

연계 사항	구 분	부서명	업무내용
	사업주요추진부서	건강증진팀	- 사업계획 및 일정관리 - 교육자료 개발 및 제공 - 영양교육 및 자료 제공 - 건강식단 제공
	연계부서	가족보건팀 주민복지과	- 방문건강관리 일정관리 - 사업 홍보 및 협조
기타	국민건강보험공단 대한노인회청주시지회	- 어르신 건강관리프로그램 연계 - 사업 홍보 및 협조	

다. 추진일정

추진분야	사업내용	추진일정(월)											
		1	2	3	4	5	6	7	8	9	10	11	12
대국민홍보 및 환경조성	나트륨 섭취 줄이기 영양교육												
	나트륨 섭취 줄이기 캠페인												
	철주 및 위해가능 영양성분 섭취 저감화 교육												
	철주 및 위해가능 영양성분 섭취 저감화 캠페인												
	건강체중 인식개선 영양교육												
	건강체중 인식개선 캠페인												
생애주기 영양관리	영양플러스사업 운영												
	임산부 영유아 영양교육												
	임산부 영양제 지원												
	모유수유교실 운영												
	보육시설·유치원 영유아 영양교육												
	보육교사 대상 영양교육												
	보육시설·유치원 영양관리 컨설팅												
	지역아동센터 어린이·청소년 영양교육												
	지역아동센터 영양관리												
	학교기반 어린이·청소년 영양교육												
	성인비만프로그램 운영												
	만성질환예방 영양관리프로그램 운영												
	어르신 영양교육												
	어르신 가정방문 영양관리												
노인복지시설 종사자 영양교육													
노인복지시설 영양관리 컨설팅													

5. 자체평가

가. 평가시기 및 방법

○ 매년 말(년 1회 평가), 실적 집계를 통한 평가지표 기준에 의한 평가

나. 평가지표

구분	평가지표	평가방법	비고
투입	사업계획 수립 여부	사업계획수립여부	
	예산확보의 적정성	예산의 확보 여부	
	사업수행 전담 인력 확보	전담인력확보여부	
산출	대국민 홍보 및 환경조성	각 사업별 목표달성여부	
	생애주기별 영양교육 제공		
결과	저염선택호출(TypeIII)	목표달성여부	
	가공식품 선택 시 영양표시 이용률		
	영양교육 및 상담 수혜율		
	식품안전성 확보율		
	체중조절 시도율		



VII. 제6기 지역보건의료계획 수립 활동

1. 지역보건의료계획 수립 준비 및 수립과정
2. 지역사회의 이해관계자 참여현황

VII 지역보건의료계획 수립활동


1. 지역보건의료계획 수립 과정

가. 수립일정표


일 정	종 류	주요내용	비고
2014.07.31.(목) 10:30	1차 컨설팅 (1차-청주시)	○ 계획 수립 계획 작성 지침 설명 ○ 수립 전략 및 실무팀 구성 방법 ○ 지역주민 의견 수립 방법 (컨설팅:건국대 예방의학교실 김형수교수)	
2017.07.31.(목) 14:00	추진현황 보고 (충청북도)	○ 지역보건의료계획 수립 전략 ○ 추진사항보고 (건국대 예방의학교실 김형수교수)	
2014.07.31.(목) 15:00	팀장회의	○ 지역보건의료계획 수립 향후 계획 논의 ○ 기획팀 및 실무팀 구성과 운영방안	
2014.08.05.(화) 15:00	기획팀 회의	○ 지역사회 현황 분석 및 자료수집 방안 ○ 지역사회 여론조사 방안 논의	
2014.08.07.(목) 15:00	실무팀 회의	○ 중점추진사항 및 세부수립계획 논의	
2014.08.08.(금) 10:00	실무팀 회의 (의약관리팀)	○ 의약관리분야 주요과제 및 세부사업 수립방안	
2014.08.18.(월) 10:00	실무팀 회의	○ 주요과제 선정 논의 ○ 세부사업 작성 방안 논의 ○ 지역여론조사 세부내용 논의	
2014.08.20.(수) 16:00	2차 컨설팅 (2차-청주시)	○ 세부사업 수립 방법 ○ 비전 및 목적 수립 방법 (컨설팅: 건국대 예방의학교실 김형수교수)	
2014.08.20.(수) ~	주요기관 의견 수립	○ 청주시 의사회 등 18개 기관 의견 수립	
2014.08.21.~ 2014.08.25.(4일간)	시민 설문	○ 보건소 이용자 등 총 405여명을 대상	
2014.09.12.(금) 14:00	통합건강증진 사업 컨설팅	○ 2015년 통합건강증진사업 방향 설정	
2014.09.16.(화) 14:00	실무팀 회의	○ 비전 및 목적 작성	
2014.09.24.(수) 17:00	기획팀 회의	○ 설문조사 분석 및 지역여건 분석을 통한 지역보건의료계획 1차 검토	
2014.09.25.(목) 10:00	실무팀 회의	○ 주요사업별 적용 검토 ○ 향후 추진 방안 논의	
2014.09.26.(금) 11:00	지역의견수렴	○ 보건진료소 운영협의회장 의견 수립 - 지역보건서비스 활성화 등	
2014.09.29.(월)	기획팀 회의	○ 최종 지역보건의료계획 작성	
2014.10.01.(수)~ 2014.10.14.(화)	주민공람공고	○ 2주간 주민의견 수립	
2014.10.17.(금) 13:00	지역보건의료 계획 심의	○ 제6기 지역보건의료계획안 심의	

나. 지역보건의료계획 수립 활동 내용


1) 제6기 지역보건의료계획 수립 컨설팅

구분	내용	사진
1. 일 시	2014.7.31.(목) 10:30	
2. 장 소	상당구보건소 2층 회의실	
3. 참석자	23명(보건소 전 직원) - 컨설팅: 건국대 예방의학교실 김형수 교수	
4. 내 용	<ul style="list-style-type: none"> ○ 지역보건의료계획 수립 작성 지침 설명 ○ 지역보건의료계획 수립 전략 ○ 지역보건의료계획 수립 실무팀 구성 ○ 지역주민 의견 수렴 방법 논의 	


2) 제6기 지역보건의료계획 수립 컨설팅 및 충북도 보고(도단위)

구분	내용	사진
1. 일 시	2014.7.31.(목) 14:00	
2. 장 소	상당구보건소 2층 회의실	
3. 참석자	15명(필수업무 담당자, 자문교수, 충북도청관계자, 시군담당자) - 건국대학교 예방의학교실 김형수 교수	
4. 내 용	<ul style="list-style-type: none"> ○ 지역보건의료계획 수립 작성 지침 설명 ○ 지역보건의료계획 수립 전략 ○ 추진사항 보고 	


3) 제6기 지역보건의료계획 수립 팀장급 회의

구분	내용	사진
1. 일 시	2014.7.31.(목) 15:00	
2. 장 소	상당구보건소 3층 회의실	
3. 참석자	10명(4개 보건소 팀장)	
4. 내 용	<ul style="list-style-type: none"> ○ 지역보건의료계획 수립 향후 계획 논의 ○ 실무팀 구성 및 운영방안 	


4) 제6기 지역보건의료계획 수립 기획팀 회의

구 분	내 용	사 진
1. 일 시	2014.8.5.(화) 15:00	
2. 장 소	상당구보건소 3층 회의실	
3. 참석자	6명(기획팀)	
4. 내 용	<ul style="list-style-type: none"> ○ 지역사회 현황분석 및 자료수집방안 ○ 지역사회 여론조사방안 	


5) 제6기 지역보건의료계획 수립 실무팀 회의

구 분	내 용	사 진
1. 일 시	2014.8.7.(목) 15:00	
2. 장 소	상당구보건소 3층 회의실	
3. 참석자	7명(실무팀)	
4. 내 용	<ul style="list-style-type: none"> ○ 중점추진사항 및 세부계획 수립방안 	


6) 제6기 지역보건의료계획 수립 의약관리 실무팀 회의

구 분	내 용	사 진
1. 일 시	2014.8.8.(금) 10:00	
2. 장 소	상당구보건소 3층 회의실	
3. 참석자	4명(의약관리 실무팀)	
4. 내 용	<ul style="list-style-type: none"> ○ 의약관리분야 주요과제 및 세부사업 수립방안 	

7) 제6기 지역보건의료계획 수립 실무팀 회의

구 분	내 용	사 진
1. 일 시	2014.8.18.(월) 10:00	
2. 장 소	상당구보건소 3층 회의실	
3. 참석자	10명(실무팀)	
4. 내 용	<ul style="list-style-type: none"> ○ 주요과제 및 세부사업 작성방향 ○ 지역여론조사 세부내용 토의 	


8) 제6기 지역보건의료계획 수립 컨설팅(2차)

구 분	내 용	사 진
1. 일 시	2014.8.20.(수) 16:00	
2. 장 소	상당구보건소 2층 회의실	
3. 참석자	30명(보건소 실무자 및 교수) - 컨설팅:건국대 예방의학교실 김형수교수	
4. 내 용	<ul style="list-style-type: none"> ○ 세부사업 수립 방법 ○ 비전 및 목적 수립방법 ○ 지역사회와의 연계 방안 	


9) 통합건강증진사업 회의

구 분	내 용	사 진
1. 일 시	2014. 09. 12.(금) 14:00	
2. 장 소	상당구보건소 3층 회의실	
3. 참석자	22명 (충북 통합건강증진사업 지원단 6명포함)	
4. 내 용	<ul style="list-style-type: none"> ○ 2015년 통합건강증진사업 계획 수립을 위한 설명 및 방향 설정 	

10) 제6기 지역보건의료계획 수립 실무팀 회의

구 분	내 용	사 진
1. 일 시	2014.9.16.(화) 14:00	
2. 장 소	상당구보건소 3층 회의실	
3. 참석자	4명(실무팀)	
4. 내 용	<ul style="list-style-type: none"> ○ 세부사업 수립 현황 ○ 비전 및 목적 수립 현황 ○ 향후 추진방안 	


11) 제6기 지역보건의료계획 수립 기획팀 회의

구 분	내 용	사 진
1. 일 시	2014.9.24.(수) 17:00	
2. 장 소	상당구보건소 3층 회의실	
3. 참석자	6명(기획팀)	
4. 내 용	<ul style="list-style-type: none"> ○ 설문조사 분석 및 지역여건 분석을 통한 지역보건의료계획 1차 검토 ○ 향후 추진방안 논의 	


12) 제6기 지역보건의료계획 수립 실무팀 회의

구 분	내 용	사 진
1. 일 시	2014.9.25.(목) 10:00	
2. 장 소	상당구보건소 3층 회의실	
3. 참석자	5명(실무팀)	
4. 내 용	<ul style="list-style-type: none"> ○ 지역보건의료계획 2차 검토 ○ 향후 추진방안 논의 	

13) 제6기 지역보건의료계획 수립 의견수렴(보건진료소 협의회)

구 분	내 용	사 진
1. 일 시	2014.9.26.(금) 11:00	
2. 장 소	상당구보건소 2층 회의실	
3. 참석자	25명 (소장, 과장, 팀장, 보건진료소 협의회장)	
4. 내 용	○ 지역보건 전달 및 보건의료 활성화 방안 등	

13) 제6기 지역보건의료계획 심의

구 분	내 용	사 진
1. 일 시	2014.10.17.(금) 13:00	
2. 장 소	상당구보건소 3층 회의실	
3. 참석자	15명(지역의료보건 심의회)	
4. 내 용	○ 제6기 지역보건의료계획 심의	

2. 지역사회의 이해관계자 참여현황

가. 지역사회 설문조사

1) 지역사회 설문조사(일반)

청주시 제 6기 지역보건 의료계획

작성을 위한 지역주민 설문조사

안녕하십니까?

지역보건법에 의거 청주시의 **제6기 (2015~2018년) 지역보건의료계획**을 주민의 관심과 참여하에 작성하고자 합니다.

귀하께서 우리지역 보건의료 문제에 대해 생각하고 계시는 사항을 조사하여 이를 지역보건의료계획과 향후 보건사업에 반영할 계획입니다.

지역보건의료계획은 주요 보건의료시책을 지역현실에 맞게 추진할 수 있도록 하며 지역의 특수한 보건의료 요구에 기초하여 4년 동안 보건의료 시책을 추진하도록 하는 것입니다.

귀하께 보건의료서비스에 대하여 설문을 의뢰 하오니 바쁘시더라도 성의껏 참여해 주시면 향후 우리지역의 지역보건의료 발전에 유용한 자료로 활용하도록 하겠습니다.

답변하신 내용은 무기명으로 조사·처리되며 청주시의 **지역보건의료계획 수립을 위한 기초자료**로만 사용되어지며 응답내용에 대해서는 비밀이 보장됩니다.

적극적인 참여를 부탁드립니다.

감사합니다.

설문지 작성과 관련된 문의사항은 아래 담당자에게 연락주시기 바랍니다.

청주시보건소, 담당자 201-3312

2014년 8월

청주시 보건소

1. 청주시 4개 보건소중 거주지역의 보건소 (또는 보건지소)의 위치를 알고 있습니까?

- ① 알고 있다 ② 모른다

2. 지난 1년간 보건소(또는 보건지소)를 이용하신 적이 있습니까?

①있다 ⇨ (☞ 3.번으로 가십시오)

②없다 ⇨

2-1. 이용하지 않으셨다면 보건소를 이용하지 않는 주된 이유는 무엇입니까? (가장 주된 이유 하나만 표시해 주십시오)

- ① 이용할 일이 없어서
- ② 거리가 멀거나 교통이 불편해서
- ③ 보건소의 의료와 서비스 수준을 신뢰할 수 없어서
- ④ 필요로 하는 서비스가 보건소에는 없다고 생각되어서
- ⑤ 보건소 직원이 관료적이고 불친절해서 가고 싶지 않아서
- ⑥ 보건소는 특수한 사람이 이용하는 곳이라고 생각되어
- ⑦ 기타 (이유 : _____)

(☞ 7.번으로 가십시오)

3. 보건소 (또는 보건지소)를 이용하시는 주된 이유는 무엇입니까? (한 가지만 선택)

- ① 거리가 가까워서 ②비용이 저렴해서 ③ 신뢰할 수 있어서
- ④ 시설이 좋아서 ⑤ 직원이 친절해서 ⑥기타 _____

4. 보건소(또는 보건지소)가 수행하는 아래의 서비스를 받으신 적이 있습니까? (모두 선택)

- ① 금연사업/흡연예방사업
- ② 건강생활실천사업 : 절주, 운동, 비만, 영양 관리 등
- ③ 예방접종사업 : 국가필수예방접종, 성인대상 예방접종, B형수직감염예방사업 등
- ④ 건강검진사업 : 생애전환기검진, 영유아검진, 일반검진 등
- ⑤ 구강보건사업 : 불소도포, 스케일링, 교육
- ⑥ 암관리사업 : 암검진, 암환자 의료비지원 등
- ⑦ 정신보건사업 : 자살예방, 지역주민의 정신건강, 정신질환자 사회복귀시설 운영 등
- ⑧ 감염병 예방관리 : 결핵관리사업
- ⑨ 모자보건사업 : 임신부 등록, 영양플러스, 선천성 대사이상 검사 및 의료비 지원, 출산장려사업 등
- ⑩ 방문보건사업
- ⑪ 심뇌혈관질환예방사업 : 고혈압, 당뇨병 관리사업)

- ⑫ 노인보건사업 : 치매조기검진, 치매사례관리 등
- ⑬ 진료사업 : 일반 진료, 물리치료, 한방진료, 치과진료 등
- ⑭ 민원업무 : 서류, 건강진단서 발급 등

5. 보건소가 제공한 서비스에 대하여 귀하의 만족도는 대체로 어느 정도입니까?

① 대단히 만족한다 ② 만족한 편이다 ③ 보통이다	⇒	(☞ 6.번으로 가십시오)
④ 불만족한 편이다 ⑤ 대단히 불만족한다	⇒	5-1. 보건소 서비스에 대해 불만족하신다면 그 이유는 무엇입니까?

6. 보건소가 제공하는 서비스의 수준은 어떻다고 생각하십니까?

- ①매우 높다 ②높다 ③보통이다 ④낮다 ⑤매우 낮다

7. 다음은 보건소에서 시행하는 보건사업입니다.

- ① 금연사업/흡연예방사업
- ② 건강생활실천사업 : 절주, 운동, 비만, 영양 관리 등
- ③ 예방접종사업 : 국가필수예방접종, 성인대상 예방접종, B형수직감염예방사업 등
- ④ 건강검진사업 : 생애전환기검진, 영유아검진, 일반검진 등
- ⑤ 구강보건사업 : 불소도포, 스켈링, 교육
- ⑥ 암관리사업 : 암검진, 암환자 의료비지원 등
- ⑦ 정신보건사업 : 자살예방, 지역주민의 정신건강, 정신질환자 사회복지시설 운영 등
- ⑧ 감염병 예방관리 : 결핵관리사업 등
- ⑨ 모자보건사업 : 임신부 등록, 영양플러스, 선천성 대사이상 검사 및 의료비 지원, 출산장려사업 등
- ⑩ 방문보건사업
- ⑪ 심뇌혈관질환예방사업 : 고혈압, 당뇨병, 고지혈증 관리사업 (예방교육, 검사, 치료 등)
- ⑫ 노인보건사업 : 치매조기검진, 치매사례관리 등
- ⑬ 진료사업 : 일반 진료, 물리치료, 한방진료, 치과진료 등
- ⑭ 민원업무 : 서류, 건강진단서 발급 등
- ⑮ 의약품관리 사업 : 의료인, 의료기관, 의료기사, 의무기록사, 안경사, 약사 및 마약·향정신성의약품의 관리 등
- ⑯ 지역보건의료계획 수립 등 : 청주시민의 건강문제 향상을 위한 기획 등의 준비

7-1. 위에 제시된 16개 사업중 청주시민의 건강과 관련하여 가장 중요하다고 생각하시는 보건사업 3가지는 무엇입니까? (번호를 써주세요) _____

7-2. 위에 제시된 16개 사업중 청주시민의 건강과 관련하여 현재보다 더 강화하여야 하는 보건사업 3가지는 무엇입니까? (번호를 써주세요) _____

8. 보건소가 수행하는 보건사업 제공 장소로 가장 좋은 곳은 어디인지요?

- ① 보건소 또는 보건지소 ② 생활터방문 (경로당, 복지관, 사업장 등) ③ 가정방문

9. 보건소가 지역주민에게 보건사업을 제공방법으로 가장 좋은 것은 무엇인지요?

- ① 일대일 건강상담 ② 일대일 교육 ③ 집단교육 ④ 홍보 및 캠페인
⑤ 건강환경 조성지원(물리적, 사회적, 제도적 환경) ⑥ 지역사회 연계 및 협력
⑦ 기 타 _____

10. 보건소가 실시하는 보건사업 또는 행사를 알게 된 경로는 무엇입니까? (모두 선택)

- ⑩ 해당사항 없음 (보건소가 실시하는 보건사업 또는 행사를 모름)
① 지역신문, 소식지 ② 포스터, 게시 안내문 ③ 현수막
④ TV방송 (케이블, 공중파) ⑤ 친구 및 이웃 ⑥ 홈페이지
⑦ 홍보 리플렛 및 책자 ⑧ 기타

11. 건소가 의료취약계층에 대한 보건활동 수행을 강화해야 한다면 어느 계층을 대상으로 중점적으로 시행하면 되는지 우선순위로 2개만 선택해 주십시오. [1순위(), 2순위()]

- ① 기초생활수급권자 ② 차상위계층 ③ 다문화 가정
④ 장애인 ⑤ 독거노인 ⑥ 한부모가정/조손가정
⑦ 실직가정 ⑧ 기 타 _____

12. 보건소가 생애주기에 따른 구분으로 지역주민에게 보건사업을 제공할 때, 좀 더 관심을 기울여야 하는 대상을 순위대로 2개만 선택해 주십시오. [1순위(), 2순위()]

- ① 산모와 영유아(0-6세) ② 아동·청소년(7-18세)
③ 성인(19-44세) ④ 성인(45-64세) ⑤ 노인(65세이상)

16. 생애주기 중 노인(65세 이상)에서 우선적으로 해결해야할 주요건강문제 2개를 선택해 주십시오. [1순위(), 2순위()]

- ① 노인의 스트레스 및 우울 등 정신건강문제 ② 노인의 운동 실천 문제
 ③ 노인의 성생활 및 성인식 문제 ④ 노인 의치, 보철 등 구강건강관리 문제
 ⑤ 거동불능노인에 대한 재가복지 등 주간보호 문제 ⑥ 노인의 건강검진을 향상 문제
 ⑦ 치매 노인 관리 문제 ⑧ 노인의 만성질환 예방 및 관리 문제

17. 귀하는 앞으로 청주시 보건소가 제공하는 의료 서비스를 이용할 의사가 있습니까?

- ① 전혀 아니다 ② 아닌 편이다 ③ 보통 ④ 그런 편이다 ⑤ 매우 그렇다

18. 우리지역 병의원에서 제공하는 의료서비스에 대한 만족도 조사입니다.

(접근성, 비용, 서비스의질 등을 판단하여 응답해 주십시오)

병의원 의료서비스	매우만족	만족	보통	불만족
1) 내과, 소아과, 정형외과 등 일반진료				
2) 치과 진료				
3) 한의원 진료				
4) 약국 이용				
5) 의료기관 이용을 위한 교통				
6) 물리치료 등 재활서비스				
7) 응급의료 이용				
8) 치매 등 장애 노인의 요양병원 이용				

19. 우리지역의 보건의료서비스와 관련하여 가장 시급히 개선되어야 할 점은 무엇입니까? (2개까지 응답 가능) [1순위(), 2순위()]

- ① 약국의 수가 늘어야 한다
 ② 병·의원의 수가 늘어야 한다.
 ③ 한의원의 수가 늘어야 한다.
 ④ 의료인이 제공하는 의료기술 및 의료수준을 향상시켜야한다.
 ⑤ 의료서비스를 제공하는 의료인들이 친절해야한다.
 ⑥ 의료서비스 제공기관에 대한 지리적인 접근성을 높여야한다. 예) 버스노선 등
 ⑦ 제공된 의료서비스에 대한 비용을 적정화 하여 환자가 부담하는 비용부담을 줄여야한다.
 ⑧ 기타 _____

※ 다음은 일반사항입니다. 해당되는 곳에 √표 해주시기 바랍니다.

1. 귀하의 성별은? ① 남자 ② 여자

2. 출생년도는? _____년 (만 세)

3. 건강보험의 종류는?

- ① 지역의료보험 ② 직장의료보험 ③ 의료급여 1,2종 ④ 미가입 ⑤ 모름

4. 귀하의 거주지역은? ① 읍 ② 면 ③ 동

2) 의약품관리분야 설문조사

의약품 복용실태에 대한 설문조사

이 설문지는 의약품 복용실태에 관한 조사를 통해 청주시민에게 올바른 의약품 복용법을 알리고 건강한 청주시 조성을 위한 설문조사입니다. 해당되는 사항에 V 표시를 해 주시기 바랍니다. 솔직하고 성실한 응답 부탁드립니다.

설문내용	10대 이하	20대	30대	40대	50대 이상
귀하의 나이는?					

설문내용	남자	여자
귀하의 성별은?		

설문내용	매우 그렇다	그렇다	보통이다	아니다	전혀 아니다
약간만 머리가 아파도 진통제를 복용하는 편이다.					
잠이 안오면 수면유도제나 수면제를 복용하는 편이다.					
변비약을 자주 먹는 편이다.					
인공눈물을 자주 쓰는 편이다.					

설문내용	그렇다	아니다
다이어트를 위해 살빼는 약을 먹어본 적이 있다.		
머리 좋아지는 약을 먹어본 적이 있다.		
잠 안오는 약(각성제)를 먹어본 적이 있다.		
근육을 키우는 약을 먹어본 적이 있다.		

설문에 응해주셔서 감사합니다.



청주시 상당구보건소

3) 의견수렴 공문 및 회신내용

일련번호 : 이동빈 / 보건사업과 (2014-08-20 15:14:23)

일등 경제 으뜸 청주



청주시상당구보건소

수신 수신자 참조

(경유)

제6기 지역보건의료계획 수립을 위한 지역사회 의견 수렴

1. 귀 기관의 무궁한 발전을 기원합니다.

2. 청주시보건소에서는 우리 시민의 주민건강 향상에 기여하고자 다음과 같이 귀 기관의 의견을 반영하여 「제6기 지역보건의료계획」을 수립하고자 하오니 많은 협조 부탁드립니다.

1. 목 적 : 제6기 보건의료계획 수립(2015년~2018년) 및 지역보건의료서비스 발전방향 도출
2. 제출기간 : 2014. 8. 28(수)까지
3. 작성방법 : 붙임 의견서식 등 작성 제출
4. 제출방법 : 우편 또는 팩스
 - 주소 : 충북청주시 상당구 남일면 단재로 420 상당구보건소 행정운영팀 이동빈
 - 팩스번호 : 201-3189

붙 임 : 의견서식 1부, 끝.

청주시상당구보건소장

수신자 대한결핵협회 충북도지부, 대한안마사협회 충북지부, 인구보건복지협회 충북지회, 청주시안경사회, 청주시약사회, 청주시미약사회, 청주시의사회, 청주시치과의사회, 청주시한약협회, 청주시한의사회, 치과기공사협회, 한국건강관리협회 충북세종지부, 한국한센복지협회 충북세종지부, 의료법민한마음재단 하너병원, 청주성모병원, 충북대학교병원, 충청북도 청주의료원, 한국병원, 효성병원

주무관 이동빈 행정운영팀장 심명희 보건사업과장 이철수 상당구보건소 2014. 8. 20.
장 여운복

협조자

시행 보건사업과-3834

접수

우 363-844 충청북도 청주시 상당구 남일면 단재로 480 (청주시 상당구 보건소) / http://www.cheongju.go.kr

전화번호 043)201-3112 팩스번호 043)201-3189 / standing@korea.kr / 대국민 공개

문서관리카드보건사업과-3834 1/1



청 주 시 의 사 회

우)360-808 청주시 청원구 향균로 127 / 전화 (043) 256-5260-222-5260 / 전송 (043) 258-4901
사무처/사무처장 : 이효수 / 과 장 : 전삼근 / E-mail : cbm1946@hanmail.net / 홈페이지 : http://cjdr.com

문서번호	청주시의 제 146 호
시행일자	2014. 8. 27.
수 신	청주시상당구보건소장
참 조	보건사업과장
제 목	제6기 지역보건의료계획 수립을 위한 청주시의사회 의견

1. 귀 기관의 무궁한 발전을 기원합니다.
2. 청주시상당구보건소 보건사업과-3834호(2014.8.20.)와 관련하여 제6기 지역보건의료계획 수립을 위한 청주시의사회 의견을 첨부와 같이 보내드리오니 참고하여 주시기 바랍니다.

첨부: 제6기 지역보건의료계획 수립에 관한 의견 조사 1부

청 주 시 의 사 회



- 청주시 주민건강 향상을 위한
제6기 지역보건의료계획 수립에 관한 의견 조사

(기관명 :청주시약사회)

현재 청주시보건소의 보건의료행정서비스의 장·단점

○장점 : 해당 업무 담당자들의 신속한 질의응답

○단점 : 보건소 요청 내용에 대한 즉박한 일자로 업무에
 부담이 되나 시간적 여유가 필요함

청주시 보건의료서비스의 향후 발전 방향

규제를 통해 불법을 미리 예방하는 것도 좋지만 사소한
 규제를 완화하여 자율성을 단체에 부여하여 시민 보건에
 적극적으로 참여하게 하는 분위기 조성이 필요함.

향후, 청주시보건소에서 중점적으로 추진해야 할

주요 보건의료서비스 분야 및 사유
 질병의 사전 예방이 질병 발생 시 소요되는 비용에 비해 훨씬 저렴한
 사실에 따라 질병의 사전 예방의 구체적 실천 방법을 적극 홍보할
 것입니다. ex)건강 검진의 필요성, 식습관의 변화 등..

기타, 제6기 지역보건의료계획 수립시 고려해야 할 사항

보건소와 자원재생공사, 약사회가 같이 진행하는 폐의약품 사업어
 수거의 번거로움을 개선해주셨으면 합니다.

의견으로 항시 폐의약품을 수거하는 보건소 내 특정 장소를 지정해주셨
 합니다.

- 청주시 주민건강 향상을 위한 -
제6기 지역보건의료계획 수립에 관한 의견 조사

(기관명: 청주시의사회)

□ 현재 청주시보건소의 보건의료행정서비스의 장·단점

- 장점: 가까운 이동거리로 인하여 주민에게 신속하고 친절한 서비스가 가능함.
- 단점: 너무 친숙한 나머지 개인 사생활 침해나 개인 정보 유출이 많이 됨.

□ 청주시 보건의료서비스의 향후 발전 방향

주민 개개인에게 건강 정보를 알려주거나 전화로 정보를 알려주는 것은 충분히 주민 자신이 할 수 있고, 또 해야만 할 일을 대신해주는 과잉 친절이고 인력 낭비에 속하는 것이니 자제하는 것이 좋을 것 같음.

□ 향후, 청주시보건소에서 중점적으로 추진해야 할 주요 보건의료서비스 분야 및 사유

보건의료의 기본은 병의 예방에 있으니 다양한 운동 프로그램을 통해 성인병을 예방하고 골다공증이나 골절 방지에 주력하고 성장기의 소아, 청소년기의 운동 프로그램을 개발하여 참여를 유도하면 건강한 지역사회가 될 수 있을 것 임.

□ 기타, 제6기 지역보건의료계획 수립시 고려해야 할 사항

1. 다양한 운동 프로그램 개발
2. 개인 정보 노출에 유의
3. 주민을 위한다는 명목하에 관리한다는 개념은 주민을 오히려 자유를 억압하게 되어, 절대 앞으로의 발전을 기대 할 수 없게 되므로, 주민 자신이 해야만 하거나 할 수 있는 일은 주민에게 맡기는 것이 바람직함.

- 정주시 주민건강 향상을 위한 -

제6기 지역보건의료계획 수립에 관한 의견 조사

(기관명 : 푸른샘 약국)

현재 청주시보건소의 보건의료행정서비스의 장·단점

○장점 :

○단점 :

청주시 보건의료서비스의 향후 발전 방향

동거노인 건강관리 (영양요법 포함 해주세요)

향후, 청주시보건소에서 중점적으로 추진해야 할

주요 보건의료서비스 분야 및 사유

고혈압 당뇨 환자 (생활습관 전환) 에 대한 관리로

식이요법 과 운동요법 홍보 및 실천방법 제시

(예는 들면 스트레칭 방법, 간단한 요가,

간편하게 만들수 있는 영양식)

기타, 제6기 지역보건의료계획 수립시 고려해야 할 사항

고령화 시대가 왔습니다. 치매 나 혈압 당뇨로 인한 합병증

이로 인해 혼자서 활동하면서 산아가는 시간이 줄고

보양원에서 지내는 시간이 늘고 있어요.



사단법인 대한안마사업회 충북지부

수신자 청주시 상당구 보건소

(경유) 행정운영팀 이동반

제 목 제6기 지역보건의료계획 수립을 위한 지역사회 의견 수렴 요청 건

1. 귀 기관의 무궁한 발전과 번영을 기원합니다.
2. 본회는 제6기 지역보건의료계획 수립에 관한 의견 조사서를 불임과 같이 보드리오니 업무에 참고하시기 바랍니다.

붙임1. 제6기 지역보건의료계획 수립에 관한 의견 조사, 끝.

사단법인 대한안마사업회 충북지부



사무총장 진연희 지부장 박영민

협조자

시행 대한협 충북 2014-078(2014.08.27)

전수

우 360-803 청주시 상당구 금천동 293 유니온프라자빌딩 6층 / www.anmaup.or.kr

전화 (043-236-5544/5) 전승 (043-285-5546) / dksaklk5514@naver.com / 공개

청주시 주민건강 향상을 위한
제6기 지역보건의료계획 수립에 관한 의견 조사

(기관명 : 사) 대한안과사협회 충북지부)

현재 청주시보건소의 보건의료행정서비스의 장·단점

○장점 : 없음

○단점 : 없음

청주시 보건의료서비스의 향후 발전 방향

1. 무자격 안과 사업소 단속

2. 무자격 기관 철거

향후, 청주시보건소에서 중점적으로 추진해야 할
주요 보건의료서비스 분야 및 사유

없음

기타, 제6기 지역보건의료계획 수립시 고려해야 할 사항

없음.

나. 지역보건의료계획 주민공고

청주시 공고 제2014-326호

청주시 제6기 지역보건의료계획(안) 공고

청주시『제6기 지역보건의료계획』을 수립함에 있어 그 내용과 취지를 주민들에게 미리 알려 의견을 듣고자 다음과 같이 공고합니다.

2014년 10월 1일

청 주 시 장

1. 계획의 목적

본 계획서는 지역보건법에 의하여 향후 4년간의 지역보건의료계획을 수립하여(제6기) 질병의 조기발견과 지역주민에게 적절한 보건의료서비스 제공으로 최적의 건강상태를 유지 증진하는데 목표를 두고 있다.

2. 법적근거

▶ 지역보건법 제3조 및 같은 법 시행령 제4조제3항의 규정에 의함.

3. 계획기간 : 2015년 ~ 2018년(4년간)

4. 주요내용

- 지역사회 현황분석
- 제5기 지역보건의료계획 성과와 개선과제
- 제6기 지역보건의료계획 추진체계
- 분야별 중장기 추진과제
- 세부사업계획
- 국민영양관리시행계획

5. 공고기간 : 2014년 10월 1일(수) ~ 10월 14일(화)까지(2주간)

6. 계획서 열람 장소 : 인터넷 및 각 보건소 행정운영팀

7. 의견제출

- 제출기일 : 2014. 10. 14일(화)까지
- 제출방법 : 직접방문 · 우편 · 팩스 등
- 기재내용 : 주소, 성명, 생년월일, 전화번호, 의견(아래서식)

8. 의견 제출 서식(접수된 서류는 일체 반환하지 않음)

지역보건의료계획 주민의견서					
의견제출자	성명		생년 월일		연락처
	주소				
의견사항					

9. 기타

- 접수된 서류는 일체 반환하지 않음
- 청주시 보건소 주소 및 전화번호

명 칭	위 치	전화번호	팩스번호
상당구보건소	청주시 상당구 남일면 단재로 480	201-3112	201-3819
홍덕구보건소	청주시 상당구 대성로 172번길 21(수동)	201-3312	201-3389
서원구보건소	청주시 서원구 사직대로 227 (사직동)	201-3213	201-3289
청원구보건소	청주시 청원구 오창읍 과학산업3로 238	201-3413	201-3489

10. 붙 임 : 청주시 제6기 지역보건의료계획(안) 1부. 끝.



청주시상당구보건소



수신 수신자 참조
(경유)

제목 청주시 제6기 지역보건의료계획(안) 공고

제6기 지역보건의료계획을 다음과 같이 공고하여 주민의견을 듣고자 하오니 주민들에게 홍보하여 주시기 바랍니다.

- 1. 사업기간 : 2015년~2018년(4개년)
- 2. 공고기간 : 2014년 10월 1일 ~ 2014년 10월 14일(2주간)
- 3. 열람장소 : 청주시 및 보건소 홈페이지, 청주시 4개 보건소 방문.

- 붙 임 : 1. 공고문 1부.
2. 제6기 지역보건의료계획(안) 1부. 끝.

청주시상당구보건소장

수신자 시본청, 사업소, 상당구청(과), 상당면동, 서원구청(과), 서원면동, 청원구청(과), 청원읍면동, 흥덕구청(과), 흥덕읍면동

주무관	이동빈	행정운영팀장	심명희	보건사업과장	이철수	상당구보건소	2014. 10. 1.	
협조자	의약관리팀장	최시경	감염병관리팀장	김윤정	가족보건팀장	윤선임	건강증진팀장	이민주
시행	보건사업과-7330			접수				
우	363-844	충청북도 청주시 상당구 남일면 단재로 480 (청주시 상당구 보건소)					http://www.cheongju.go.kr	
전화번호	043)201-3112	팩스번호	043)201-3189	/ standing@korea.kr			/ 대국민 공개	

다. 지역보건의료계획 심의

1) 심의 개요

- 일 시 : 2014. 10. 17(금) 13:00~
- 장 소 : 상당구보건소 2층 회의실
- 참 석 : 13명(위원장 유재순 충북대학교 간호학과 교수외 12명)
- 심의안건 : 제6기 지역보건의료계획(안)
- 심의내용
 - 제6기 지역보건의료계획(안) 적절성
 - 기타 세부사업계획
- 심의결과 : 원안가결

2) 심의회 사진

청주시 건강생활실천협의회 및 지역보건의료심의회 의결서				
일 시	2014. 10. 17(금) 13:00	장 소	상당구보건소 2층 회의실	
안 건	○ 제6기 지역보건의료계획(안)			
심의내용 요 지	○ 제6기 지역보건의료계획(안) 내용의 적절성 등			
심의결과	원안가결			
참석대상자 : 15명	직 위	성 명	서 명	비고
참 석 자 : 13명	위 원	이은복		
분 참 자 : 2명	위 원	노용호		
	위 원	홍순후		
참석	위 원	김은하		
	위 원	김천식		
	위 원	최충진		
	위 원	남연심		
서명	위 원	민경수		
	위 원	유재순		위원장
	위 원	조미란		
	위 원	김진배		
	위 원	임명숙		
	위 원	조재현		
	위 원	장홍순		
위 원	최영락			

[심의의결서]



[심의회 개최사진]

2) 심의회 회의록(청주시 건강생활실천협의 및 지역보건의료심의회)

(행정운영팀장) 청주시 건강생활실천협의 및 지역보건의료심의회 위원 15명중 13명이 참석하여 성원되었음을 보고 드리며 오늘 위원회의 안건은 「제6기 지역보건의료계획」안 1건이 되겠습니다.

먼저, 위원장선출을 하겠습니다. 위원장은 관련규정에 따라 위원님들 중 호선을 통해 선출하도록 하겠습니다. 각 위원님들께서는 위원장님을 추천하여 주시기 바랍니다.

(노용호위원) 이곳에 계신 모든 분들이 경험이 풍부하신 것으로 생각합니다. 그중에서도 현장과 이론을 겸비하신 유재순충북대학교 교수님을 추천합니다.

(조미란위원) 네, 저도 동감입니다. 많은 이론적 경험을 겸비하신 것으로 판단되어 제청합니다.

(장홍순위원) 네, 저도 추천합니다.

(행정운영팀장) 다른 추천자 없으신지요?

(위원들) 없다고 함.

(행정운영팀장) 다른 의견이 없으므로 유재순 충북대학교 간호학과교수님께서 만장일치로 위원장으로 선출되었습니다. 위원장님께서서는 회의를 진행하여 주시기 바랍니다.

(위원장) 성원이 되었으므로 청주시 건강생활실천협의 및 지역보건의료심의회 개회를 선언합니다.<의사봉 3타>

(위원장) 다음은 제6기 청주시 지역보건의료계획안을 상정합니다.<의사봉 3타>
행정운영팀장은 안건을 설명하여 주시기 바랍니다.

(행정운영팀장) <의안설명>

(위원장) 행정운영팀장으로부터 설명을 들었습니다.

심의 방법은 전체 지역보건의료계획안에 대해 각각 심의하는 것으로 하겠습니다.

청주시는 2014.7.1.일자로 기존 청주시와 청원군이 주민주도로 통합을 이룬 곳입니다. 구역도 커지고 인구도 커졌습니다. 기존 청주시와 청원군이 서로 다르게 수립하던 지역보건의료계획을 하나의 지역보건의료계획으로 수립하게 되어 매우 뜻 깊게 생각합니다. 이번 제6기 지역보건의료계획이 충북 지역보건의료를 선도할 수 있도록 심도 있는 심의를 부탁드립니다.

(조미란위원) 제6기 지역보건의료계획안은 잘 구성되어 있는 것 같습니다.

보건소는 1차 예방, 2차 치료, 3차 재활인데, 치료에 너무 치중해 있는 것 같습니다.

미혼모 지원 같은 경우엔, 사후 지원보다 먼저 미혼모방지를 위한 교육이 필요한 것 같습니다. 피임약 나눠주기, 성교육 등 예방차원의 접근이 더욱 필요하다고 생각합니다.

(김천식위원) 임신부관리는 보건소에서 미혼모관리는 여성가족과 청소년관리는 청소년업무 담당과에서 관리를 하는 등 업무가 분담되어 있습니다.

(여운복위원) 보건지소,진료소는 의약분업예외지역으로 만성질환자관리를 위한 투약으로 진료기능이 주된 기능으로 보여지지만, 보건소는 진료사업에만 치중해있지는 않습니다.

(최영락위원) 신체적 질환은 예방과 치료의 분리가 맞는데, 정신적 질환은 예방, 치료의 구분이 어려운 것 같습니다. 정신분야에서는 네트워크가 잘되지 않고 사업추진에 어려움이 많습니다.

정신분야에서는 예방 및 치료 구분 없이 적극적인 발굴과 지원이 필요할 것으로 생각됩니다.

(홍순후위원) 이번 계획서를 바탕으로 더 세부적인 내용들을 연차별계획에서 담는 것이 좋을 듯합니다.

(조미란위원) 우선적으로 해결해야할 문제부분에 있어서 조사가 전체주민으로 설정되진 않았을 텐데 어떻게 이루어 진건가요?

(여운복위원) 표본조사는 전체주민을 샘플링하지 못하고 405명을 표본조사한 결과로 알고 있습니다. 또, 의약관리분야에서도 주민들을 대상으로 표본조사하여 정책을 작성한 것으로 알고 있습니다.

- (위원장) 세부보건의료계획으로 넘어가서 토의하는 것으로 진행하고자 합니다.
 각 추진과제별로 살펴봤을 때 개인적 의견으로는 미혼모 관리에 있어서 가임기 여성에 있는 학생들을 중심으로, 학교보건교사가 학교에서 성교육을 철저히 할 수 있도록 보건소는 보건교사를 모니터링 하는 방식으로 향후 세부계획을 세웠으면 합니다.
- (조미란위원) 정신분야 관리에 있어서 임상심리사 활동이 청주에선 활발한데, 정신건강에 있어서 정신병원에 가는 게 나쁘다는 인식이 팽배해있어 정신과진료로 며칠간의 약복용으로 끝날 것이 더 큰 어려움을 만들고 있는 것 같습니다. 보건소 및 관련기관들이 앞장서서 정신병원에 대한 인식개선을 통해 정신과전문의 치료연계가 필요하다고 생각합니다.
- (최영락위원) 정신과 중증환자 발견하여 약을 투여하면 자살에 대한 예방이 많이 될 것으로 생각합니다. 상담만으로는 부족하므로 자살위험환자의 경우 상담, 정신과 연계, 투약치료로 이어지는 자살예방이 되어야한다고 생각합니다.
- (임명숙위원) 충북대병원 정신광역센터가 무엇을 하는 곳인지 홍보가 필요하며, 정신건강증진센터 역시 적극적 홍보가 필요할 것으로 생각합니다.
- (위원장) 스트레스 인지율이나 정신관련 지표가 악화됐다면 적극적인 스트레스 관리 사업계획이 향후 세부계획에 필요할 것으로 생각합니다.
- (최영락위원) 금연과 절주, 도박, 마약 등 중독관리 인원이 별로 없는 것 같은데 인원확충이 더욱 적극적으로 이루어져야 할 것 같습니다.
- (위원장) 금연은 학교보건협회 충북지원에 위탁되어있으며, 도박, 중독 등은 중독관리지원센터에서 관리 될 수 있을 것 같습니다.
- (김진배위원) 금연은 보험적용 안 되는 것으로 알고 있습니다. 국민건강보험공단과 금연지도 등 연계와 협력이 필요할 것으로 생각합니다.
- (장홍순위원) 국민건강보험공단에서는 금연에 대한 의료보험은 되지 않지만 적극적으로 금연에 대한 사업을 보건소와 연계할 수 있도록 노력할 것입니다. 4년간의 계획을 담고 있는 제6기 지역보건의료계획에는 향후 4년간의 큰

방향을 제시하고 있는 것 같습니다. 국민건강보험공단에서도 청주시 계획에 맞춰 적극적으로 지원될 수 있도록 노력하겠습니다.

(최영락위원) 정신분야에서도 생명사랑지킴이는 매우 좋은 시책 같습니다. 잘 활성화 되어 정신이 건강한 청주가 되었으면 합니다.

(조미란위원) 저도 같은 생각입니다. 생명사랑지킴이가 잘 운영되어서 정신이 건강하고 신체도 튼튼한 청주시가 되었으면 합니다.

(임명숙위원) 각 사업들이 4년간의 계획에 각 추진분야별로 잘 부합되는 것 같습니다. 향후, 세부계획에 더욱 세세한 내용을 담아 건강한 청주가 이루어 질 수 있도록 해 주시기 바랍니다. 청주시 약사회에서도 이번 계획을 바탕으로 보건소와 긴밀히 협조할 수 있도록 하겠습니다.

(위원장) 다른 전체 계획에 대한 의견 있으신가요?

(위원들) 없다고 함

(위원장) 다른 의견 없으시면 심의를 마치도록 하겠습니다. 청주시보건소에서는 오늘 제시된 위원님들의 의견들을 바탕으로 각 분야별 계획이 잘 추진될 수 있도록 세부사업계획에 더욱 심혈을 기울여 주시기 바랍니다.

(위원장) 청주시 제6기 지역보건의료계획을 원안결하기로 선포합니다.<의사봉3타> 위원님들께서는 의결서에 서명하여 주시기 바랍니다. 이상으로 청주시 건강생활실천협의 및 지역보건의료심의회를 모두 마치겠습니다. 위원님들 수고 많이 하셨습니다. 감사합니다.



부
록

(2013 지역사회건강통계)

[통합청주시]

그림 목차

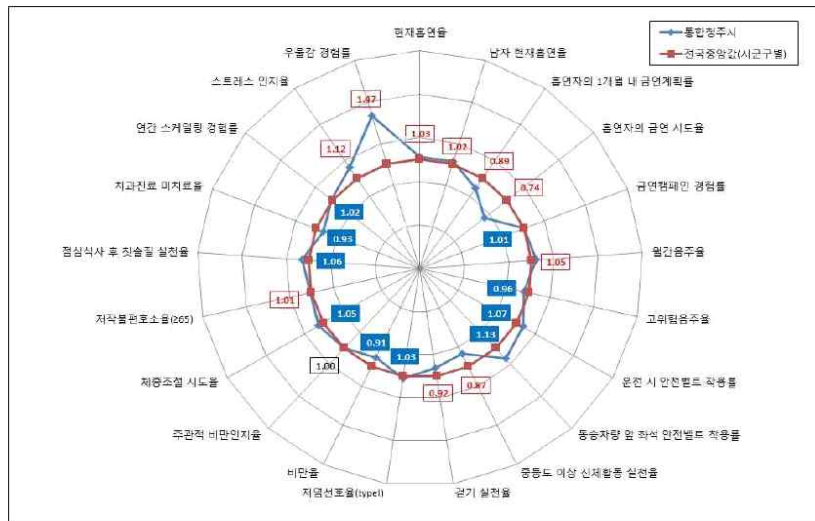
그림 번호	제 목	p.
1	건강행태 관련 통합청주시와 전국 중앙값의 주요지표 결과 비교	1
2	이환·의료이용, 사고중독(낙상), 삶의 질 관련 통합청주시와 전국 중앙값의 주요지표 결과 비교	1
3	현재 흡연율	2
4	남자 흡연율	2
5	흡연 시작연령	2
6	흡연자의 금연 시도율	3
7	흡연자의 1개월 내 금연 계획률	3
8	금연교육 경험률	3
9	현재 흡연자의 금연교육 경험률	4
10	월간 음주율	4
11	음주 시작연령	4
12	고위험 음주율	5
13	연간 음주운전 경험률(자동차 또는 오토바이)	5
14	격렬한 신체활동 실천율	5
15	중등도 신체활동 실천율	6
16	중등도 이상 신체활동 실천율	6
17	걷기 실천율	6
18	저염 선호율(Type I)	7
19	저염 선호율(Type II)	7
20	저염 선호율(Type III)	7
21	가공식품 선택 시 영양표시 이용률	8
22	영양교육 및 상담수혜율	8
23	비만율	8
24	주관적 비만인지율	9
25	체중조절 시도율	9

그림 번호	제 목	p.
26	주관적 구강건강이 나쁜 인구의 분율	9
27	저작불편호소율(≥ 65)	10
28	점심식사 후 칫솔질 실천율	10
29	스트레스 인지율	10
30	우울감 경험률	11
31	연간 인플루엔자 예방접종률	11
32	만성·급성질환 및 사고중독 경험률	11
33	고혈압 평생 의사진단 경험률(≥ 30)	12
34	고혈압 약물치료율(≥ 30)	12
35	고혈압 관리교육 이수율(≥ 30)	12
36	당뇨병 평생 의사진단 경험률(≥ 30)	13
37	당뇨병 치료율(≥ 30)	13
38	당뇨병 관리교육 이수율(≥ 30)	13
39	당뇨병 안질환 합병증검사 수진율(≥ 30)	14
40	당뇨병 신장질환 합병증검사 수진율(≥ 30)	14
41	관절염 평생 의사진단 경험률(≥ 50)	14
42	관절염 관리교육 이수율(≥ 50)	15
43	이상지질혈증 평생 의사진단 경험률(≥ 30)	15
44	대사증후군 인지율	15
45	에이즈 인지율	16
46	필요의료서비스 미치료율	16
47	연간 사고중독 경험률	16
48	양호한 주관적 건강수준 인지율	17
49	침상와병 경험률	17
50	오늘의 건강상태(EQ-VAS)	17
51	보건기관 이용률	18
52	보건기관 서비스 만족도	18

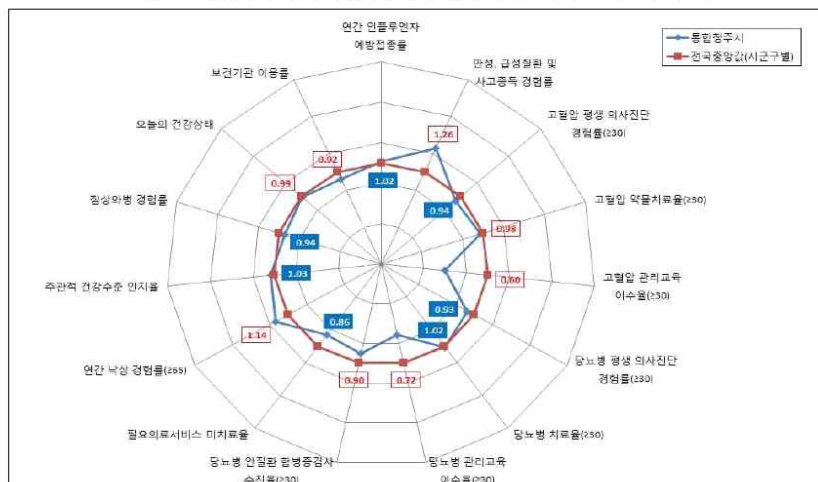
□ 통합청주시 지역사회 건강통계 (2013년 지역사회건강조사)

○ 통합청주시와 시군구별 전국 중앙값의 주요지표 결과(표준화율) 비교

- 2013년 통합청주시 지역사회건강조사의 주요지표 결과와 전국 중앙값을 비교하였다. 아래의 <그림 1>과 <그림 2>는 2013년 통합청주시의 주요지표를 전국 중앙값으로 나눈 것으로, 전국 중앙값을 1로 기준하여 산출한 것이다.
- 아래의 <그림 1>과 <그림 2>의 빨간색 숫자로 표시된 지표는 전국 중앙값과 비교하여 낮은 지표이며 예로 1.30이라면 주민 30%는 전국 중앙값에 비하여 개선해야 할 대상임을 뜻한다. 반대로 지표가 파란색 숫자 1.20이라면 주민 20%는 전국 중앙값 보다 양호한 대상임을 뜻한다.

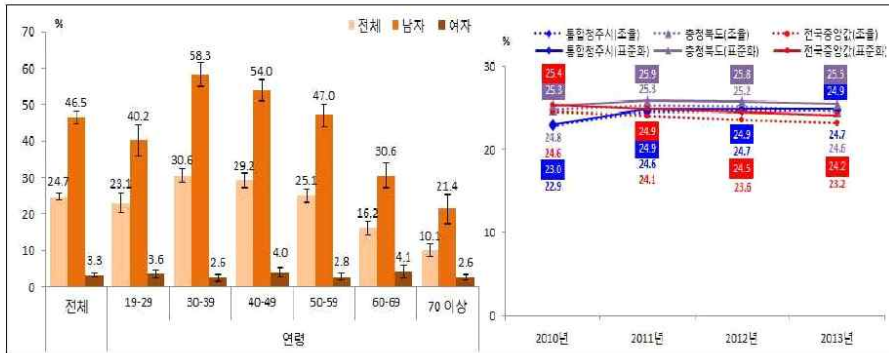


<그림 1> 건강행태 관련 통합청주시와 전국 중앙값의 주요지표 결과 비교



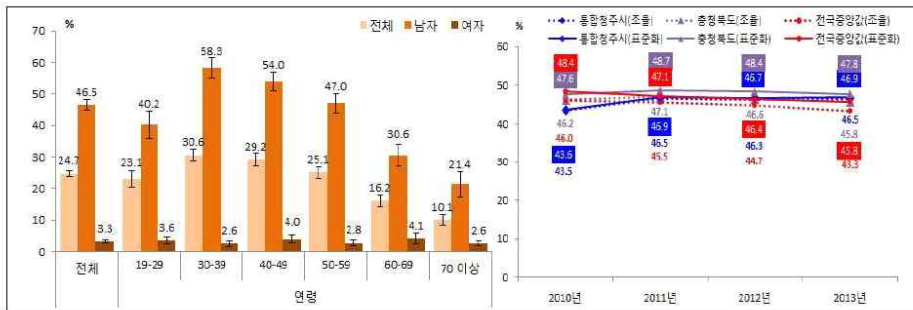
<그림 2> 이환,의료이용, 사고중독(낙상), 삶의 질 관련 통합청주시와 전국 중앙값의 주요지표 결과 비교

○ 현재흡연율



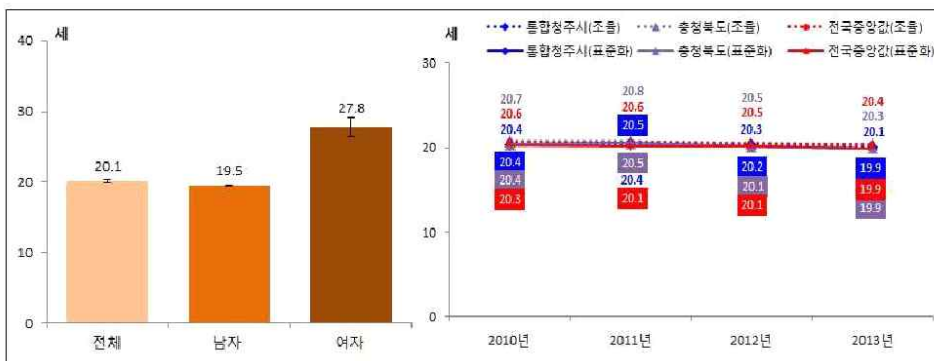
<그림 3> 현재흡연율

○ 남자흡연율



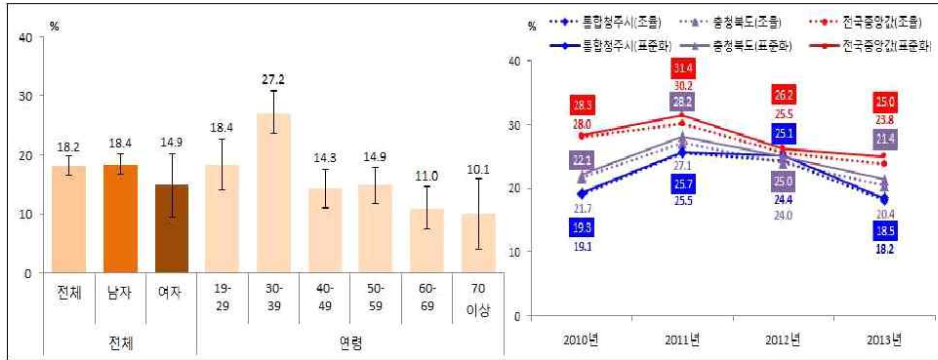
<그림 4> 남자 현재흡연율

○ 흡연시작연령



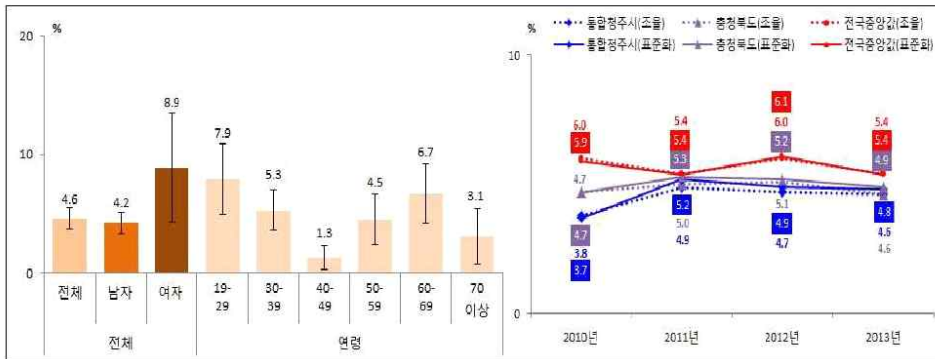
<그림 5> 흡연시작연령

○ 흡연자의 금연시도율



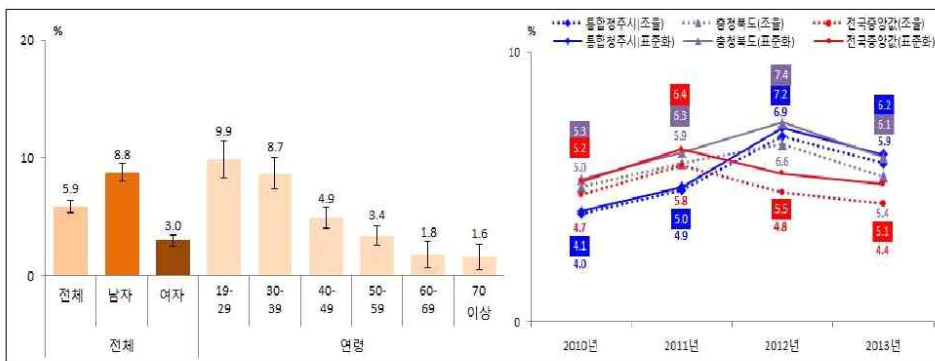
<그림 6> 흡연자의 금연시도율

○ 흡연자의 1개월 내 금연계획률



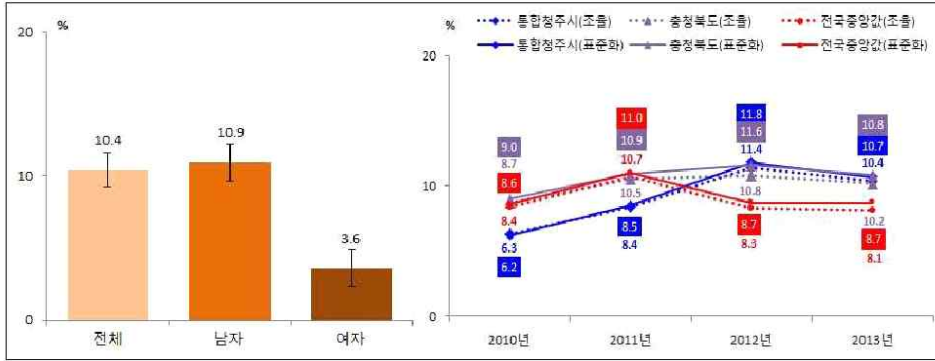
<그림 7> 흡연자의 1개월 내 금연계획률

○ 금연교육 경험률



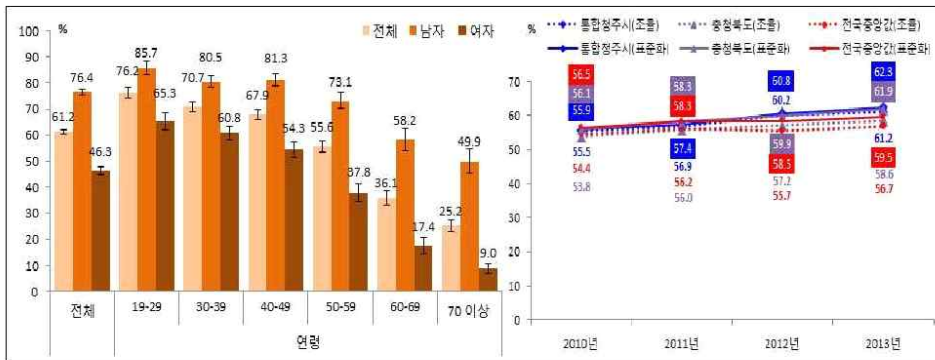
<그림 8> 금연교육 경험률

○ 현재 흡연자의 금연교육 경험률



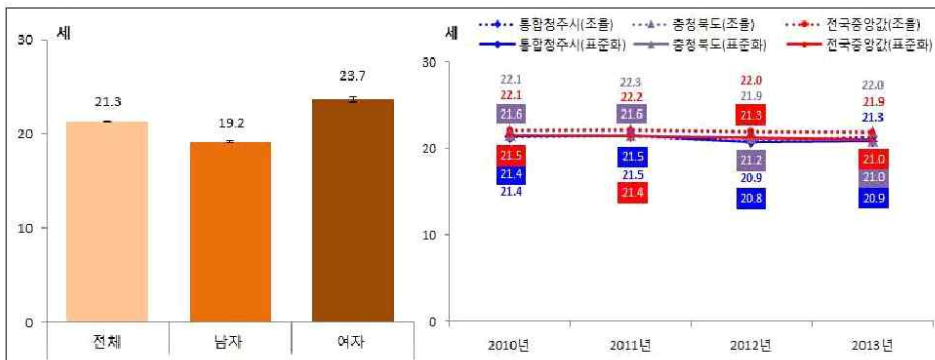
<그림 9> 현재 흡연자의 금연교육 경험률

○ 월간 음주율



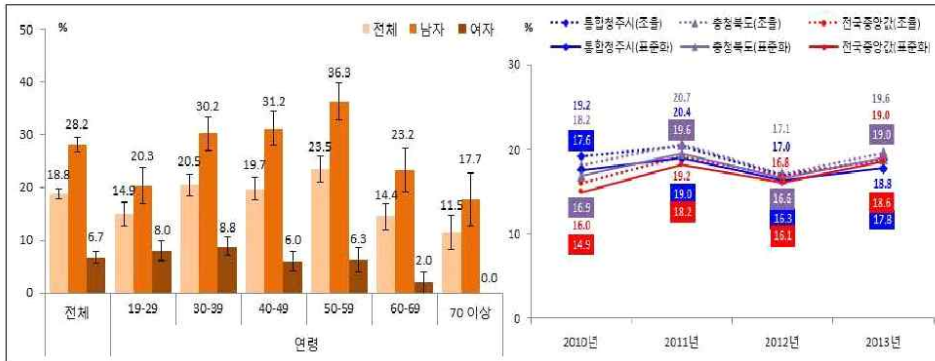
<그림 10> 월간음주율

○ 음주시작연령



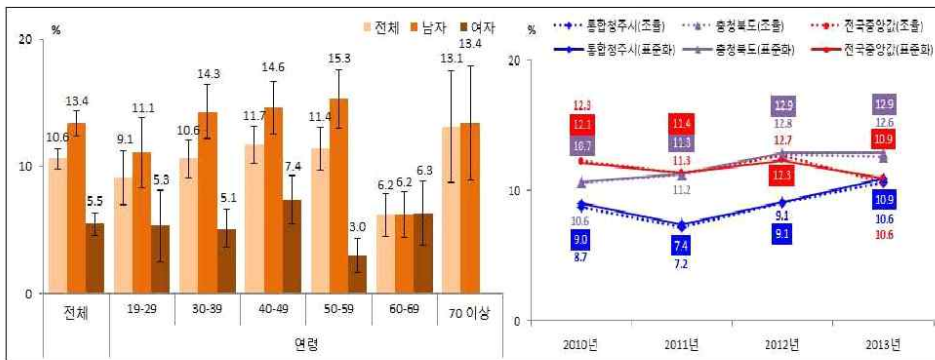
<그림 11> 음주시작연령

○ 고위험음주율



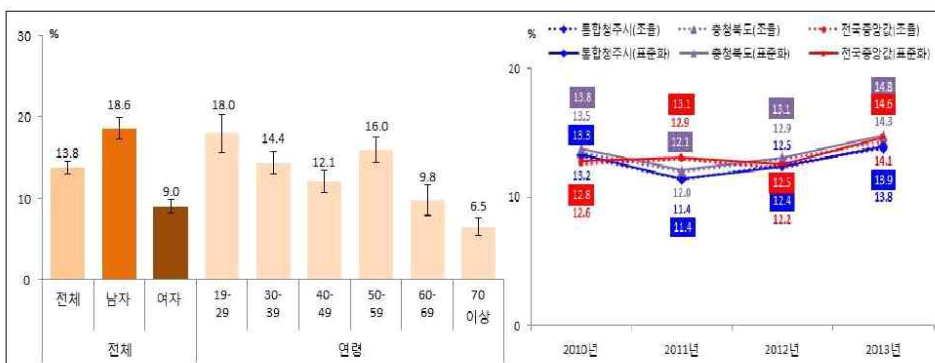
<그림 12> 고위험음주율

○ 연간 음주운전 경험률(자동차 또는 오토바이)



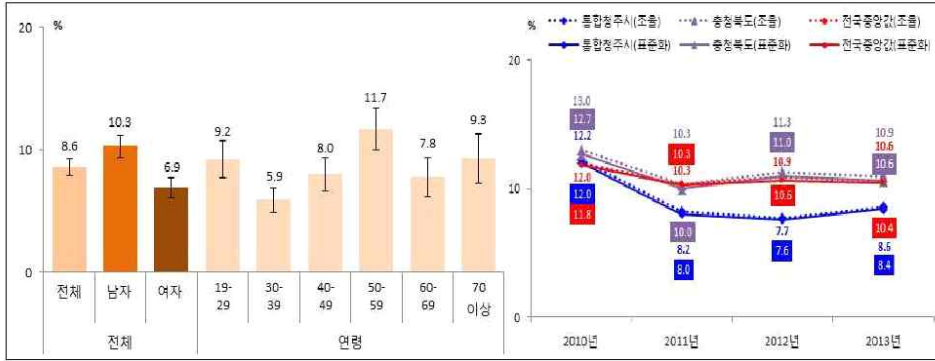
<그림 13> 연간 음주운전 경험률(자동차 또는 오토바이)

○ 격렬한 신체활동 실천율



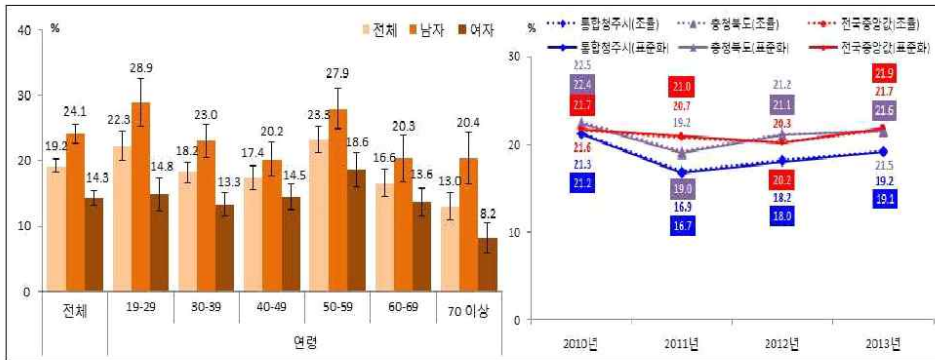
<그림 14> 격렬한 신체활동 실천율

○ 중등도 신체활동 실천율



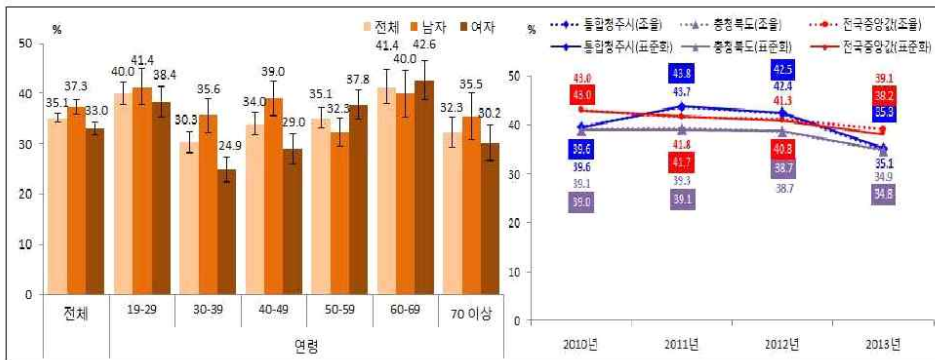
<그림 15> 중등도 신체활동 실천율

○ 중등도 이상 신체활동 실천율



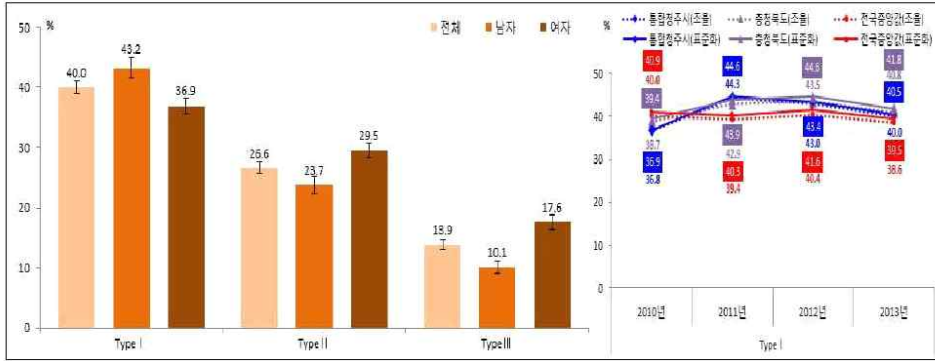
<그림 16> 중등도 이상 신체활동 실천율

○ 걷기 실천율



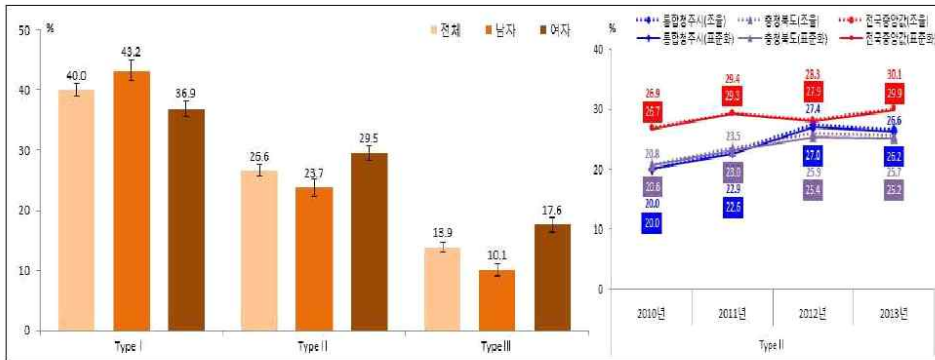
<그림 17> 걷기 실천율

○ 저염선택율 Type I



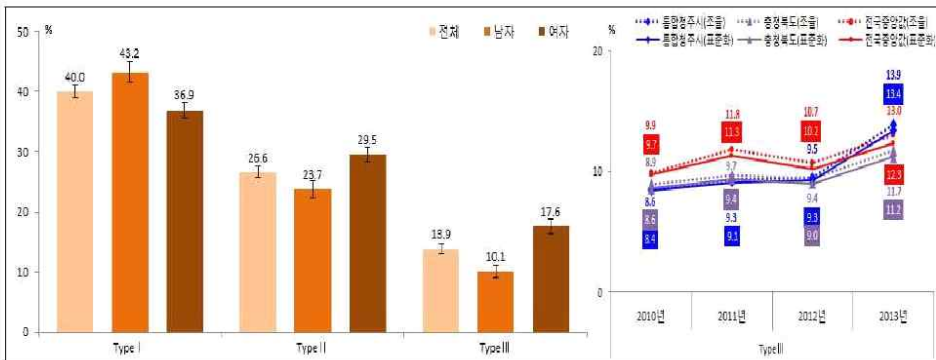
<그림 18> 저염선택율(Type I)

○ 저염선택율 Type II



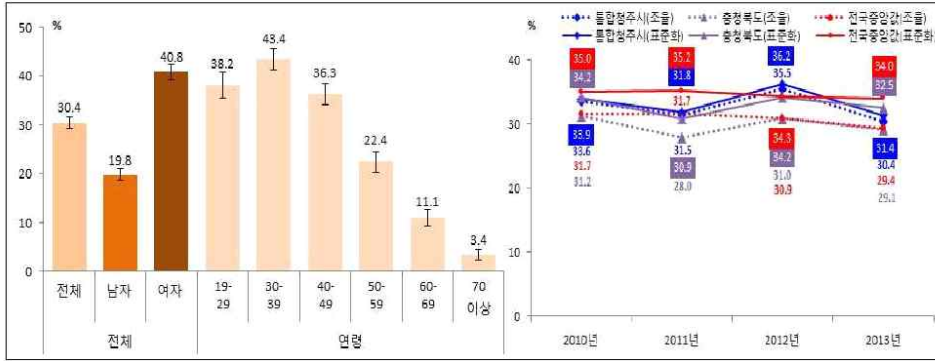
<그림 19> 저염선택율(Type II)

○ 저염선택율 Type III



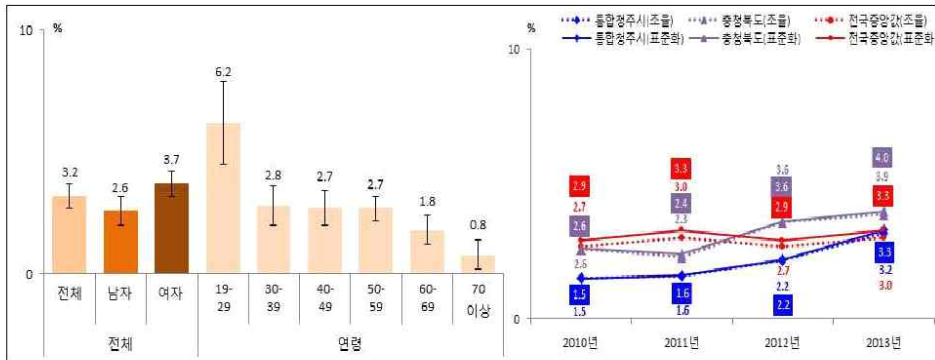
<그림 20> 저염선택율(Type III)

○ 가공식품 선택 시 영양표시 이용률



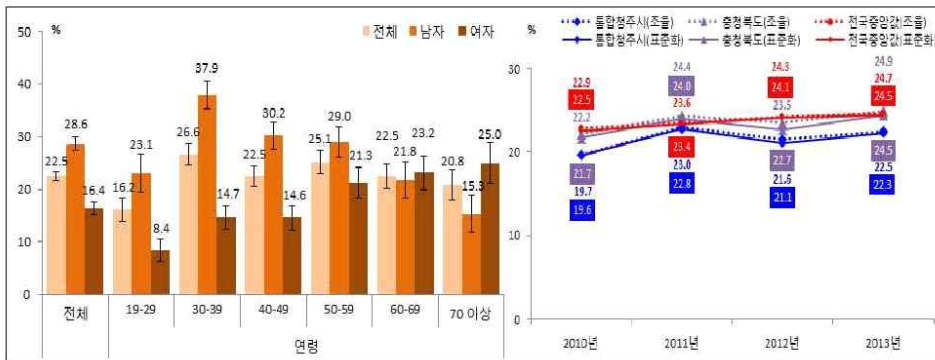
<그림 21> 가공식품 선택 시 영양표시 이용률

○ 영양교육 및 상담수혜율



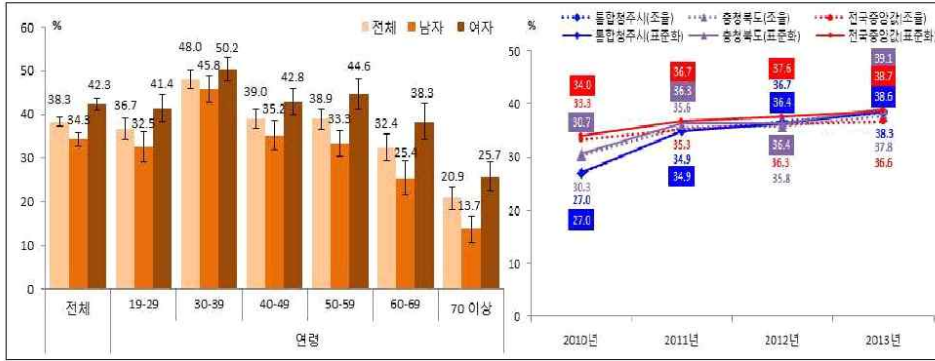
<그림 22> 영양교육 및 상담수혜율

○ 비만율



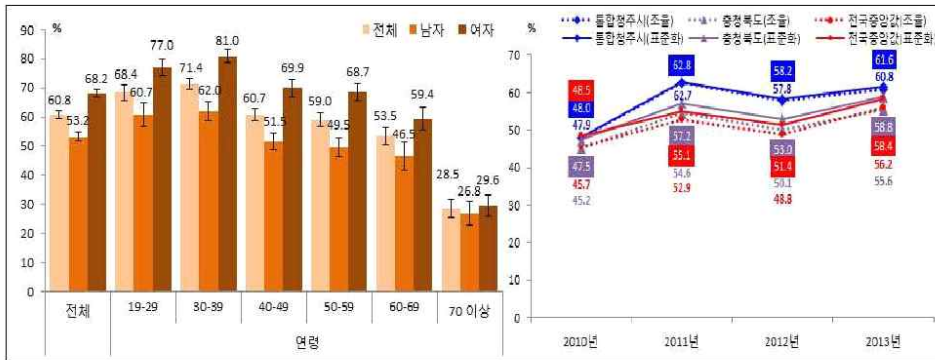
<그림 23> 비만율

○ 주관적 비만인지율



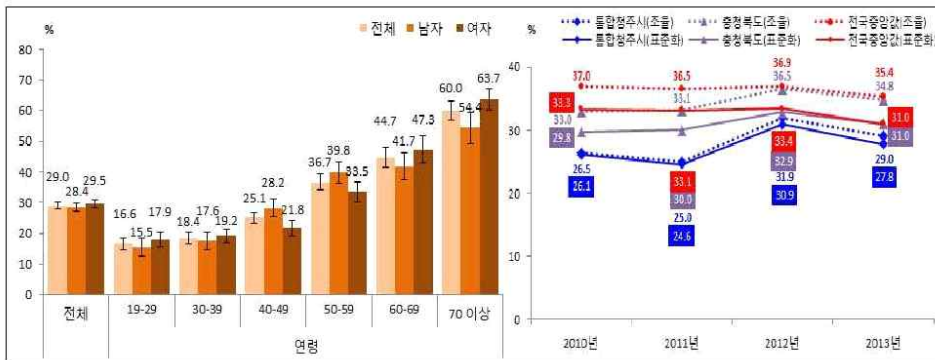
<그림 24> 주관적 비만인지율

○ 체중조절 시도율



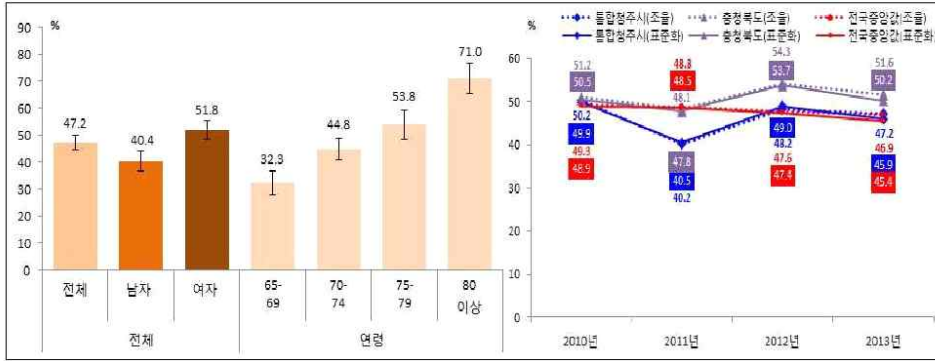
<그림 25> 체중조절 시도율

○ 주관적 구강건강이 나쁜 인구의 비율



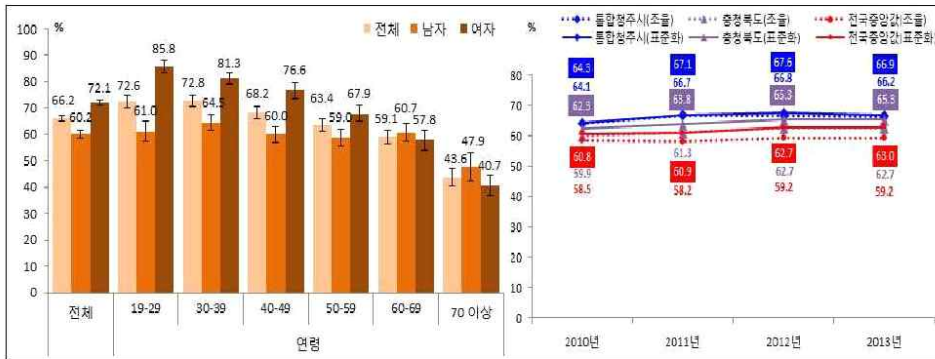
<그림 26> 주관적 구강건강이 나쁜 인구의 비율

○ 저작불편호소율(≥65)



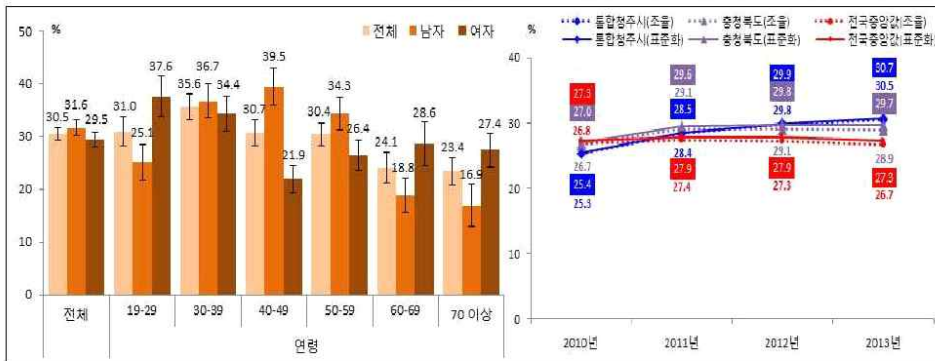
<그림 27> 저작불편호소율(≥65)

○ 점심식사 후 칫솔질 실천율



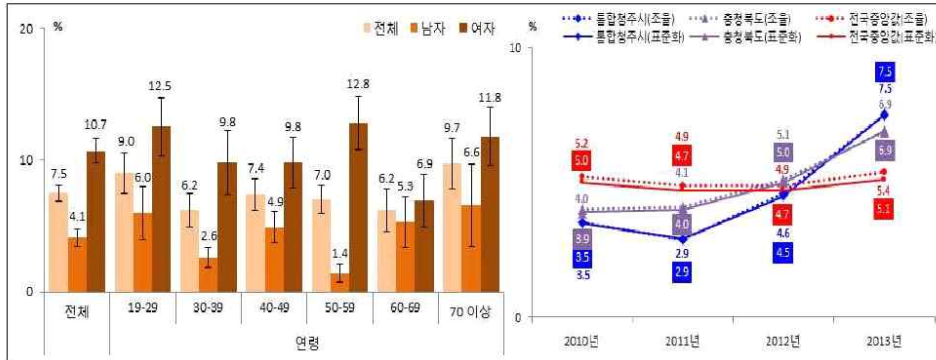
<그림 28> 점심식사 후 칫솔질 실천율

○ 스트레스 인지율



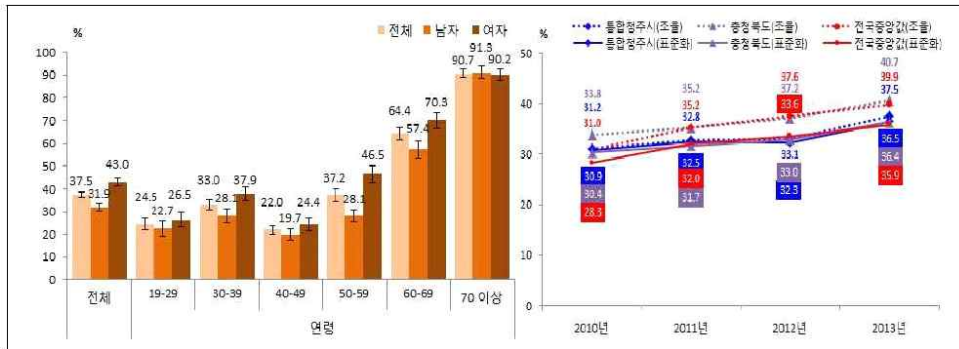
<그림 29> 스트레스 인지율

○ 우울감 경험률



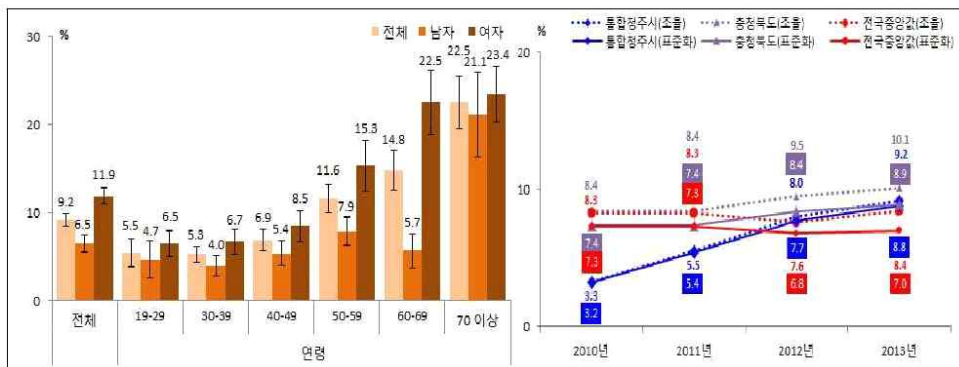
<그림 30> 우울감 경험률

○ 연간 인플루엔자 예방접종률



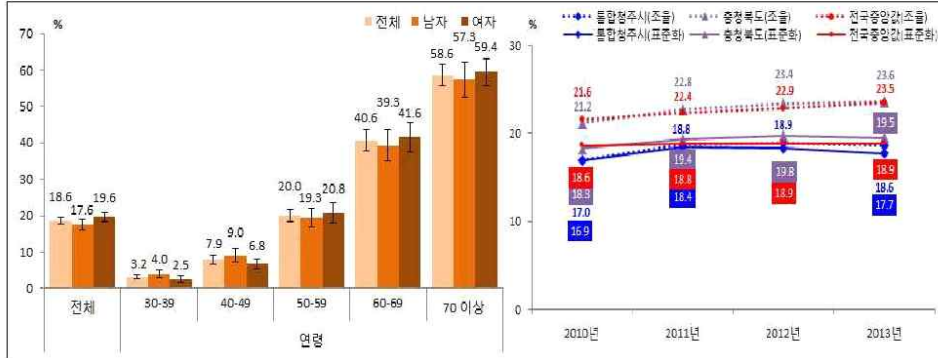
<그림 31> 연간 인플루엔자 예방접종률

○ 만성·급성질환 및 사고중독 경험률



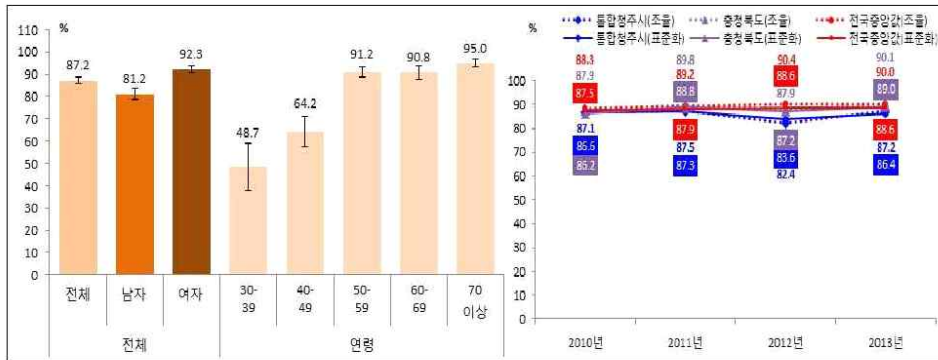
<그림 32> 만성·급성질환 및 사고중독 경험률

○ 고혈압 평생 의사진단 경험률(≥30)



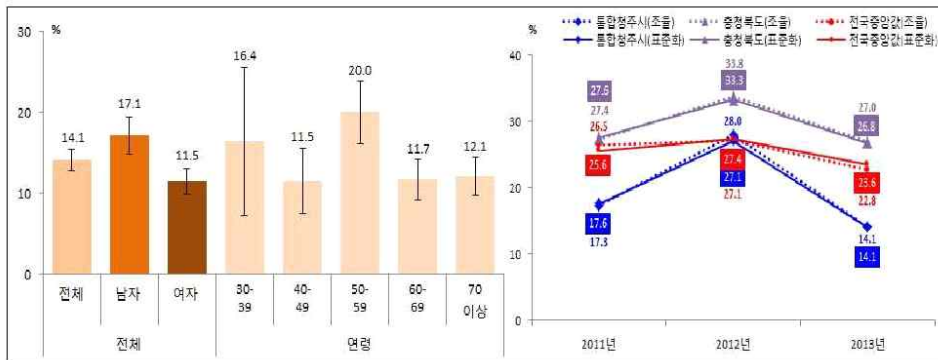
<그림 33> 고혈압 평생 의사진단 경험률(≥30)

○ 고혈압 약물치료율(≥30)



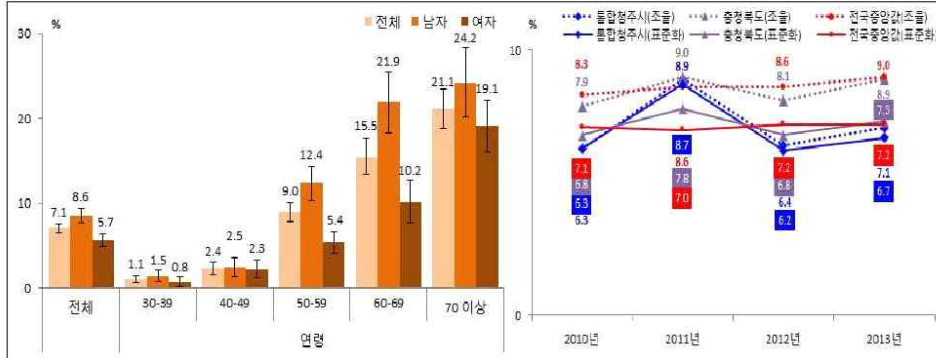
<그림 34> 고혈압 약물치료율(≥30)

○ 고혈압 관리교육 이수율(≥30)



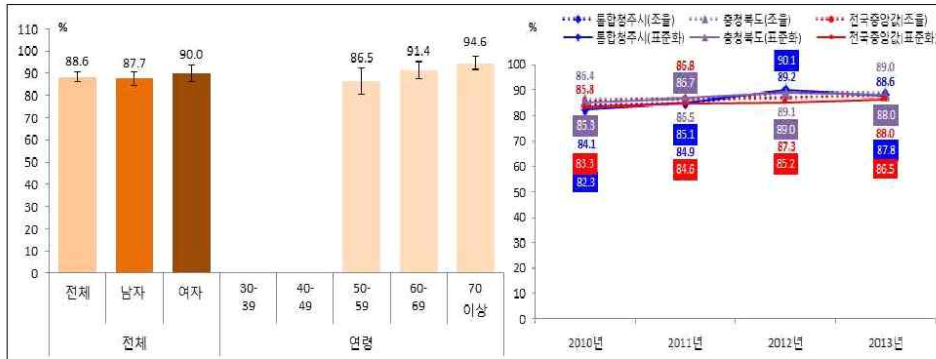
<그림 35> 고혈압 관리교육 이수율(≥30)

○ 당뇨병 평생 의사진단 경험률 (≥30)



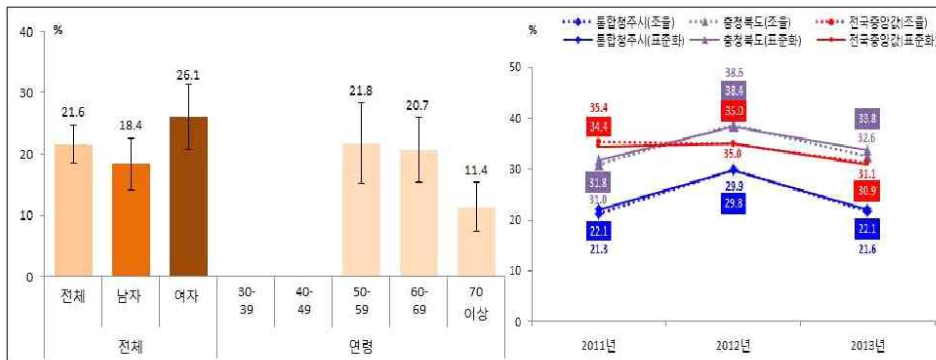
<그림 36> 당뇨병 평생 의사진단 경험률(≥30)

○ 당뇨병 치료율(≥30)



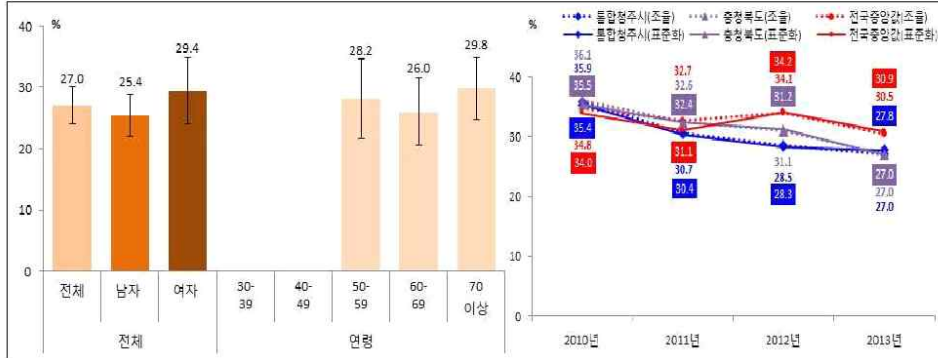
<그림 37> 당뇨병 치료율(≥30)

○ 당뇨병 관리교육 이수율(≥30)



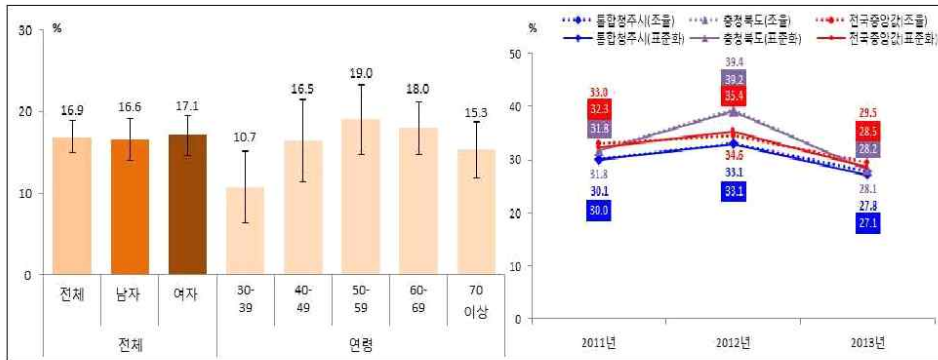
<그림 38> 당뇨병 관리교육 이수율(≥30)

○ 당뇨병 안질환 합병증 검사 수진율(≥30)



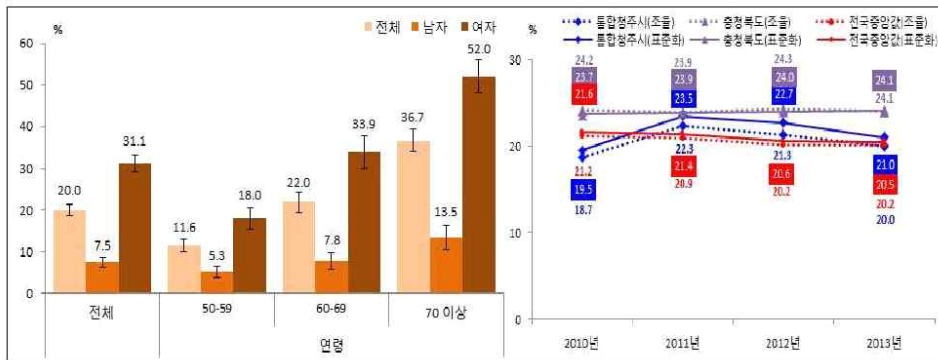
<그림 39> 당뇨병 안질환 합병증검사 수진율(≥30)

○ 당뇨병 신장질환 합병증 검사 수진율(≥30)



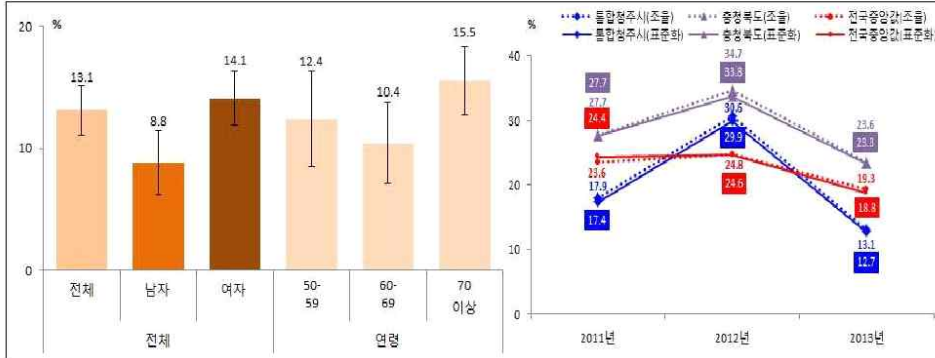
<그림 40> 당뇨병 신장질환 합병증검사 수진율(≥30)

○ 관절염 평생 의사진단 경험률(≥50)



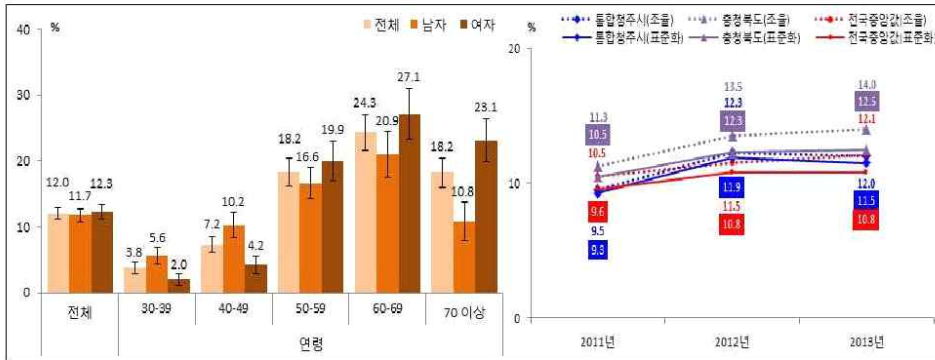
<그림 41> 관절염 평생 의사진단 경험률(≥50)

○ 관절염 관리교육 이수율(≥50)



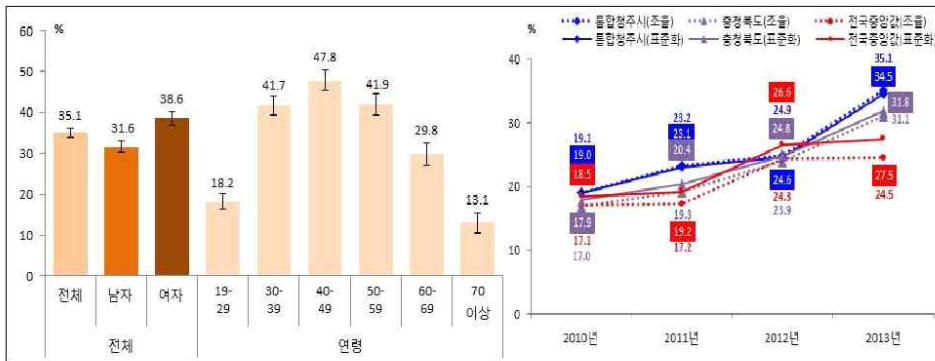
<그림 42> 관절염 관리교육 이수율(≥50)

○ 이상지질혈증 평생 의사진단 경험률(≥30)



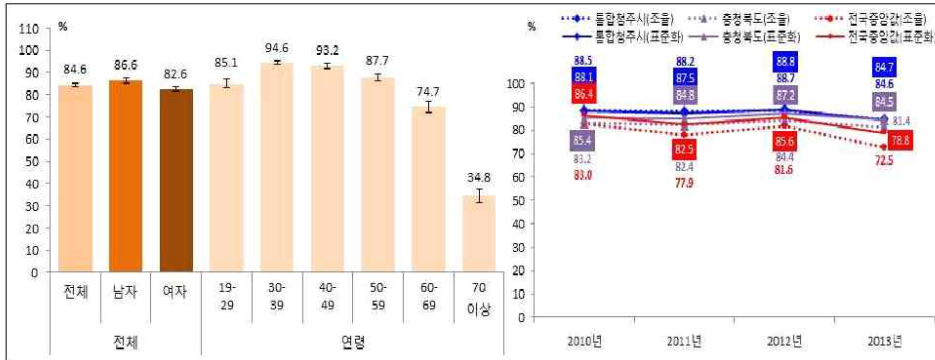
<그림 43> 이상지질혈증 평생 의사진단 경험률(≥30)

○ 대사증후군 인지율



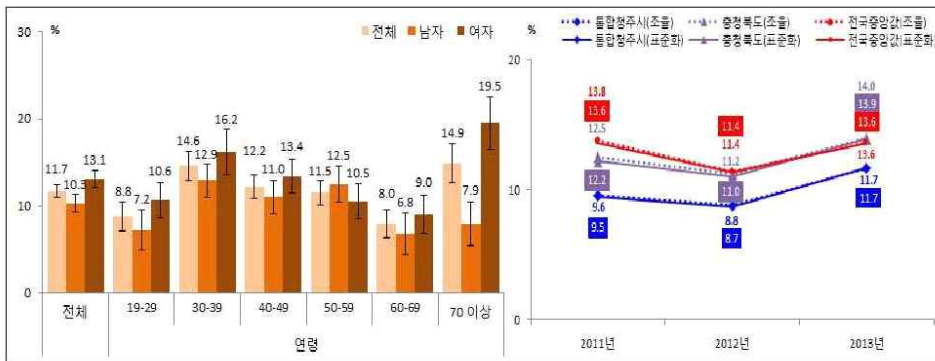
<그림 44> 대사증후군 인지율

○ 에이즈 인지도



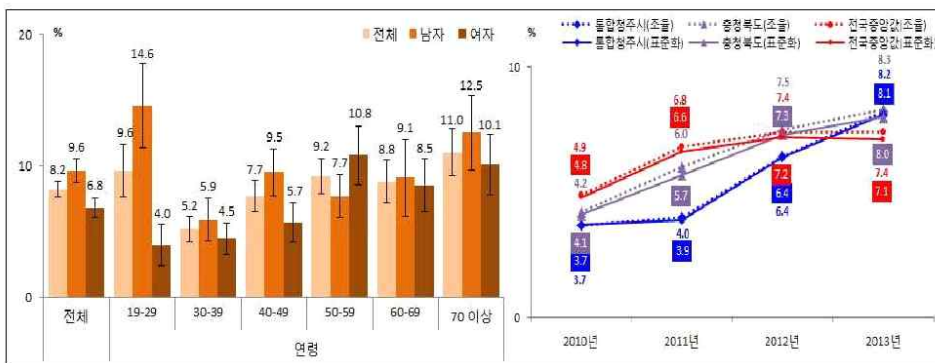
<그림 45> 에이즈 인지도

○ 필요의료서비스 미치료율



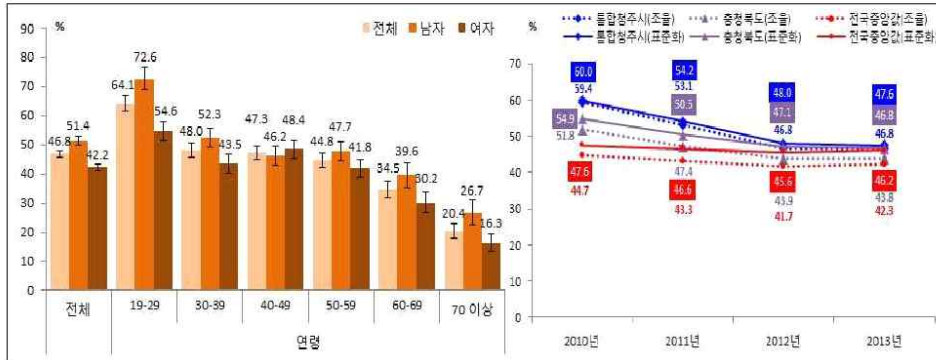
<그림 46> 필요의료서비스 미치료율

○ 연간 사고 중독 경험률



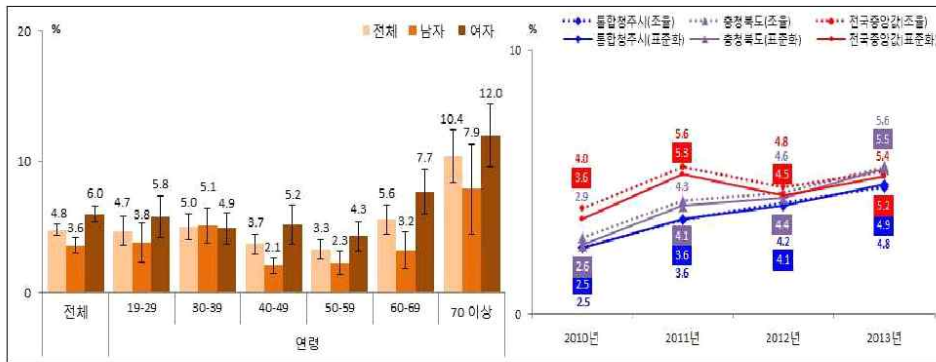
<그림 47> 연간 사고중독 경험률

○ 양호한 주관적 건강수준 인지율



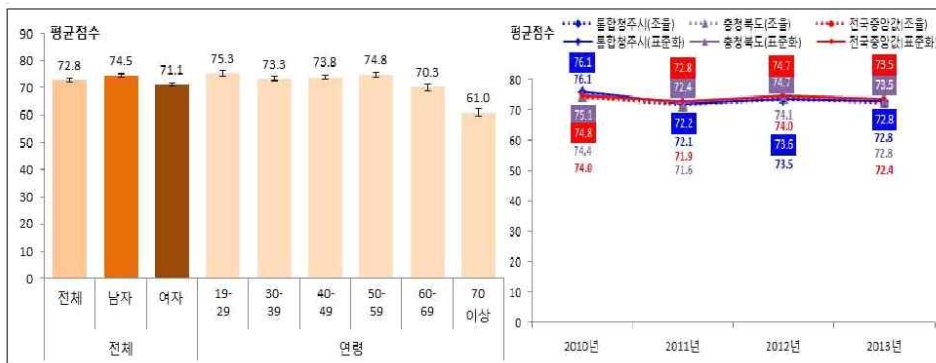
<그림 48> 양호한 주관적 건강수준 인지율

○ 침상외병 경험률



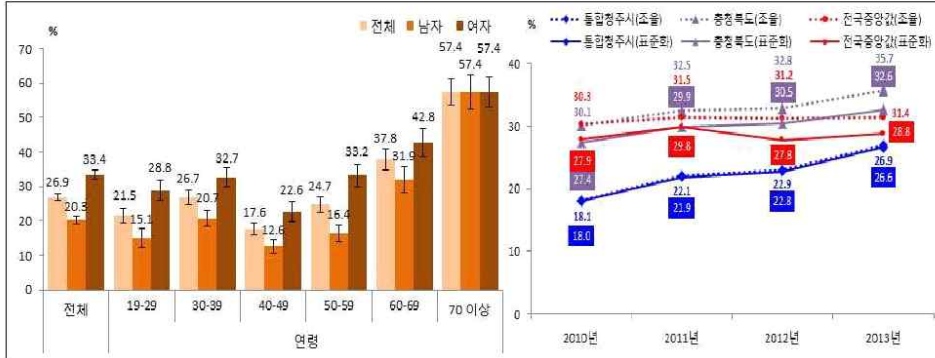
<그림 49> 침상외병 경험률

○ 오늘의 건강상태



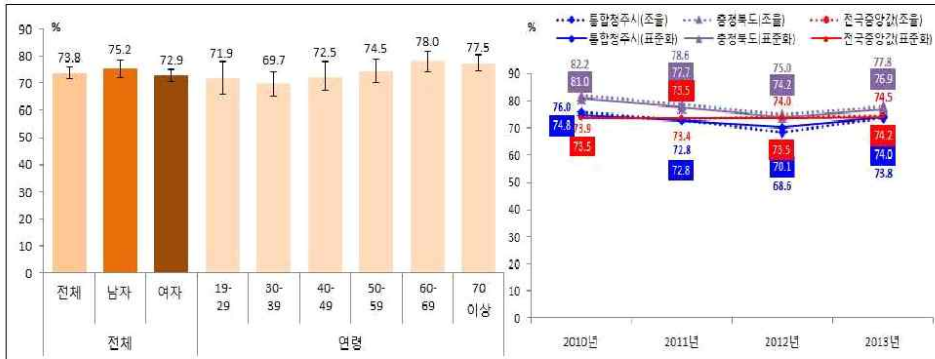
<그림 50> 오늘의 건강상태(BQ-VAS)

○ 보건기관 이용율



<그림 51> 보건기관 이용률

○ 보건기관 서비스 만족도



<그림 52> 보건기관 서비스 만족도

비 전

시민이 건강하고 행복안
 으뜸 쟁주



- 제6기 청주시 지역보건의료계획 동의안 -

검 토 보 고 서

1. 제안경위

가. 제 출 자 : 청주시장(상당구보건소 보건사업과)

나. 제출 및 회부일자

○ 제출일자 : 2014. 11. 12.

○ 회부일자 : 2014. 11. 14.

2. 제안사유

- 제6기(2015년~2018년) 청주시 지역보건의료계획을 수립하여 보건소 등 지역의료기관의 설치·운영 및 지역보건 의료사업의 연계성 확보에 필요한 보건행정을 합리적으로 조직·운영하고, 보건시책을 효율적으로 추진하고자 함.

3. 주요내용

- 대상기간 : 2015년 ~ 2018년(4년)
- 비 전 : 시민이 건강하고 행복한 으뜸 청주
- 주요내용
 - 지역사회 현황분석
 - 제5기 지역보건 의료계획 성과와 개선과제
 - 제6기 지역보건 의료계획 추진체계 및 분야별 중·장기 추진과제
 - 세부사업계획 및 국민영양관리시행계획

4. 관계법령

- 「지역보건법」 제3조, 제4조
- 「지역보건법 시행령」 제3조, 제4조, 제5조

5. 검토의견

본 조례안은

- 「지역보건법」 제3조에 의해 청주시 지역보건의료계획을 수립하여 시민이 건강하고 행복한 으뜸 청주를 만들기 위한 것으로 법령이나 절차상 특이사항 없음.